



XR250 TORNADO

XR250(06/07/08)

**CATÁLOGO DE PEÇAS
PARTS CATALOGUE
CATALOGO DE PIEZAS**

7

ÍNDICE	INDEX	INDICE	
INSTRUÇÕES	INSTRUCTIONS	INSTRUCCIONES	1
GRUPO DO MOTOR	ENGINE GROUP	GRUPO DE MOTOR	2
GRUPO DO CHASSI	FRAME GROUP	GRUPO DE BASTIDOR	3
ÍNDICE DE NÚMERO DE PEÇAS	PART NUMBER INDEX	INDICE DEL NUMERO DE LA PIEZA	4



Azul Buriti
Buriti Blue
Azul Buriti
PB-362



Vermelho Caucaia
Caucaia Red
Rojo Caucaia
R-286



Preto
Black
Negro
NH-1

Modelo (2006)



Amarelo Trancoso
Trancoso Yellow
Amarillo Trancoso
Y-362R



Vermelho Caucaia
Caucaia Red
Rojo Caucaia
R-286



Preto
Black
Negro
NH-1

Modelo (2007)



Preto
Black
Negro
NH-1



Vermelho Caucaia
Caucaia Red
Rojo Caucaia
R-286R



Laranja Canoa
Canoa Orange
Naranja Canoa
YR-288R



Amarelo Trancoso
Trancoso Yellow
Amarillo Trancoso
Y-197R

Modelo (2008)

Instruções para o Uso do Catálogo de Peças

- Este Catálogo de Peças descreve todas as peças de reposição, bem como o tempo de mão-de-obra (T.M.O.) para o modelo **XR250 TORNADO (08)**
 - Este Catálogo de Peças foi elaborado com base nas últimas informações disponíveis até 30 de Setembro de 2007.
- Especifique sempre o Nº completo da peça quando fizer um pedido de peças.
 - Verifique sempre o número, modelo, tipo, série, cor, marca, e o tamanho que for necessário antes de encomendar as peças.
 - Observe sempre que as ilustrações permitem localizar uma determinada parte do chassi ou do motor, podendo diferenciar da sua forma original.
- Quando forem realizadas as modificações ou adições no Catálogo de Peças, as páginas a serem substituídas ou adicionadas serão emitidas no momento oportuno acompanhadas de uma página de instruções para atualização.
- Periodicamente serão emitidas Notícias de Peças para que seja atualizado temporariamente o Catálogo de Peças até que seja publicada a Atualização definitiva do Catálogo.
- **Recomendamos ao Concessionário que mantenha seu Catálogo de Peças atualizado, observando com atenção a página de instruções para atualização.**

Índice

• Instruções para o uso do Catálogo de Peças	1
• Estrutura do Catálogo de Peças.....	2
• Quando Utilizar as Peças	4
• Abreviaturas utilizadas neste Catálogo de Peças.....	4
• Como localizar o bloco de peças e os números de série	5
• Modelos, Códigos de Área e Números de Série Aplicáveis.....	5
• Composição do Número de Identificação do Veículo (VIN) 1996~	6
• Tabela de Cores	7
• Mangueira de Combustível, Mangueira de Aplicação Geral, Mangueira de Vinil	17
• Composição do Número de Identificação das Mangueiras	19
• Instruções para o uso do tempo padrão de Mão-de-Obra (T.M.O.)	20
• Índice Ilustrado – Grupo do Motor	66
• Índice Ilustrado – Grupo do Chassi	68
• Índice dos Números de Peças	220

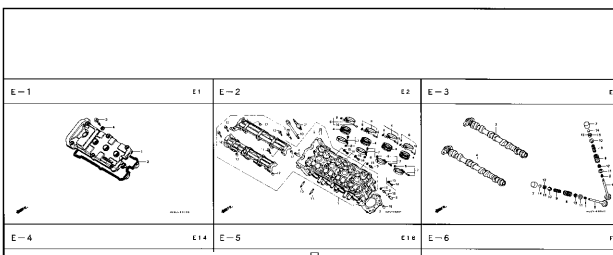
Estrutura do Catálogo de Peças

ⓑ Referência com o Índice de Número de Peças

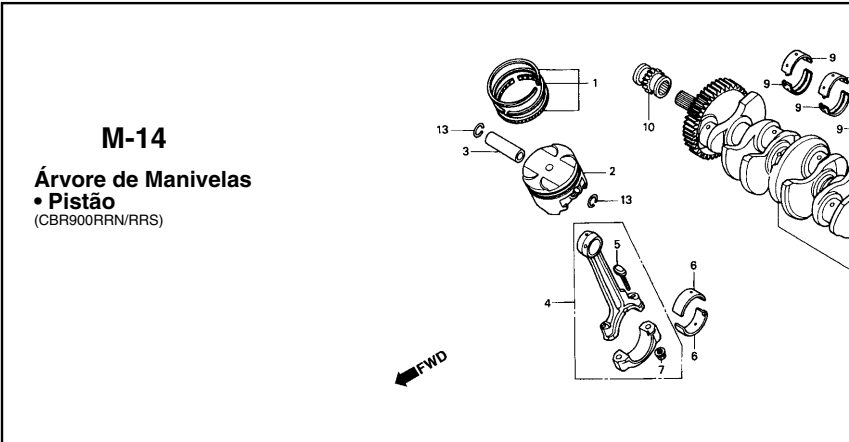
ÍNDICE DE NÚMERO DE PEÇAS

Nº da Peça	Nº do bloco	Nº da Peça	Nº do bloco	Nº da Peça	Nº do bloco	Nº da Peça	Nº do bloc
06000		13013-ZE2-014	M-8	15520-ZB2-003	C-5.17	16223-ZA0-700	M-13
		13101-ZE2-000	M-8	15520-ZB2-003	C-5.18	16223-ZA0-700	M-13.1
06165-ZE2-000	M-3	13101-ZE2-010	M-8	15520-ZB2-003	C-5.19	16223-ZA0-800	M-13
061A1-ZE2-700	C-4	13101-ZE2-810	M-8	15520-ZB2-003	C-5.2	16223-ZA0-800	M-13.1
06550-ZB4-630	C-16	13101-ZE2-811	M-8	15520-ZB2-003	C-5.3	16252-ZA1-000	C-8
06710-ZB4-000	C-18	13102-ZE2-000	M-8	15520-ZB2-003	C-5.4	16260-ZE2-700	M-13
06710-ZB4-800	C-20	13102-ZE2-010	M-8	15520-ZB2-003	C-5.5	16260-ZE2-700	M-13
06810-ZB4-800	C-21	13102-ZE2-810	M-8	15520-ZB2-003	C-5.6	16260-ZE2-721	M-13
		13102-ZE2-811	M-8	15520-ZB2-003	C-5.7	16260-ZE2-722	M-13
11000		13103-ZE2-000	M-8	15520-ZB2-003	C-5.8	16261-ZE2-700	M-13
		13103-ZE2-010	M-8	15520-ZB2-003	C-5.9	16261-ZE2-701	M-13
11300-ZE2-700	M-3	13103-ZE2-810	M-8	15520-ZE2-003	M-10	16261-ZE2-702	M-13
11315-ZE2-700	M-3	13103-ZE2-811	M-8	15620-ZE2-700	M-3	16262-ZE2-710	M-13
11381-ZE2-000	C-20	13104-ZE2-000	M-8	15721-ZB4-000	C-9	16262-ZE2-701	M-13
11381-ZE2-000	M-3	13104-ZE2-010	M-8			16263-ZA0-000	M-13
11381-ZE2-800	M-3	13104-ZE2-810	M-8	16000		16264-ZE2-700	M-13
		13104-ZE2-811	M-8			16264-ZE2-701	M-13
12000		13111-ZE2-000	M-8	16010-ZA0-931	M-13	16265-ZE2-721	M-13
		13200-ZE2-000	M-8	16010-ZE2-811	M-13.1	16268-893-000	C-8
120A0-ZE2-811	M-2	13200-ZE2-305	M-8	16010-ZE2-812	M-13.1	16268-ZE2-720	M-13
120A0-ZE2-812	M-2	13310-ZE2-700	M-7	16011-ZA0-931	M-13.1	16269-ZE2-721	M-13
120A0-ZE2-813	M-2	13310-ZE2-701	M-7	16011-ZA0-931	M-13.1	16269-ZA0-700	M-13
120A0-ZE2-820	M-2			16013-ZA0-931	M-13	16269-ZA0-800	M-13


A Referência com o Índice Ilustrado



Árvore de Manivelas
• Pistão
 (CBR900RRN/RRS)

[illegible]

Estrutura do Catálogo de Peças



② ①

C-1.2

Farol
(CBR900RRR
Exceto CM/SI/RRS - RRV)

⑧

⑨ ⑩ ⑪

Item de serviço	T.M.O.	Ref. Nº	Nº da peça	Descrição	Qtd. CBR900 RRR RRP RRS RRT RRV	Nº de série
Unidade Farol	0.5	1	33101-MAE-601	Unidade Farol "NH-285" Cinza	1	

① Número do Bloco

② Nome do Bloco

③ Item de Serviço Tempo de Mão-de-Obra (T.M.O.)

④ Número de Referência (Os Números descritos entre parênteses indicam que continua da página anterior)

⑤ Número da Peça

⑥ Descrição

⑦ Código de Cores HONDA

⑧ Conjuntos

- As peças cujas figuras estiverem delimitadas por linhas interrompidas são disponíveis em conjunto completo. (As peças componentes do conjunto, também são comercializadas individualmente)

⑨ Descrição de Cores

⑩ Observação

- As observações que aparecem entre parênteses devem ser atentas.

⑪ Quantidade Utilizada na Motocicleta


- Quando aparecem entre parênteses indicam peças opcionais. Quando indicadas com a letra "N" deve-se utilizar a quantidade que for necessária.

⑫ Número de Série


⑬ Nota

③	④	⑤	⑥	⑦	⑨	⑩	⑪	⑫	⑬
Item de serviço	T.M.O.	Ref. Nº	Nº da peça	Descrição		Qtd. CBR900 RRR RRP RRS RRT RRV	Nº de série		Nota
Unidade Farol	0.5	1	33101-MAE-601	Unidade Farol "NH-285" Cinza		1			
• Lâmpada, Lanterna						1	-2351159		
• Lâmpada	0.1					1	-2351712		
• Lâmpada, Farol	0.1					1			
			33101-MAE-612	Unidade Farol "NH-285" Cinza (Precaução Durante a Instalação)		1			
						1	-2351309		
						1	-2351434		
						1	-2350300		
						1	-DM300138		
			33101-MAE-671	Unidade Farol "NH-1" Preto		1			
						1	-SM300366		
			33101-MAE-691	Unidade Farol		1			
			33101-MAE-602	Unidade Farol		1	2351160 - 2351713 -		
						1			

Quando Utilizar as Peças



Abreviaturas Utilizadas neste Catálogo de Peças



Ref. Nº	Nº da peça	Descrição	Qtd. CBR900								Nº de série
			RRN	RRP	RRR	RRS	RRT	RRV			
1	33101-MAE-601	Unidade Farol "NH-285" Cinza	-	-	1	-	-	-	-	-	~2351159 ~2351712
	33101-MAE-612	Unidade Farol "NH-283" Cinza	-	-	1	-	-	-	-	-	~2351309
		(Precaução Durante a Instalação)	-	-	1	-	-	-	-	-	~2351434 ~2350300 ~0M300138
	33101-MAE-671	Unidade Farol "NH-1" Preto	-	-	1	-	-	-	-	-	~SM300366
	33101-MAE-691	Unidade Farol	-	-	1	-	-	-	-	-	2351160~ 2351713~
	33101-MAE-602	Unidade Farol	-	-	1	-	-	-	-	-	
			-	-	1	-	-	-	-	-	

O número de Série foi utilizado desde o modelo inicial

Quando a numeração de Chassi aparece do lado esquerdo da coluna significa que a utilização das peças se aplica a partir deste número de chassi (2351160)

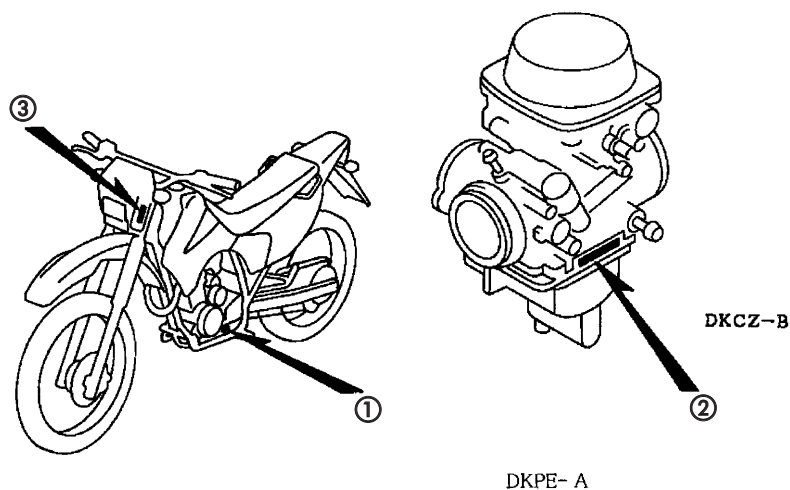
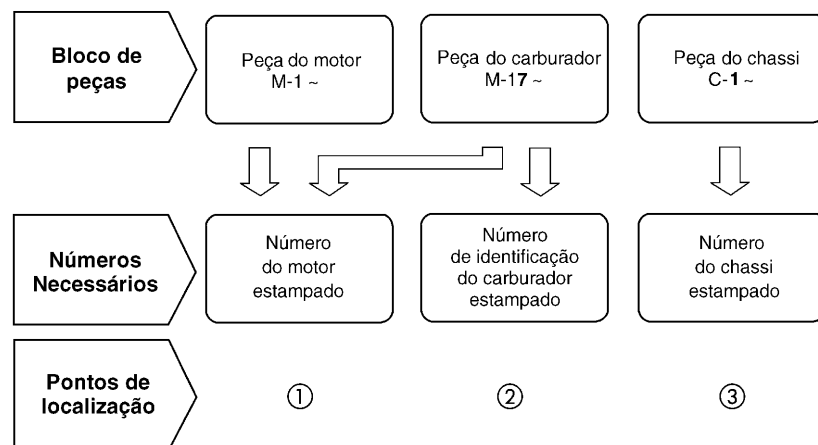
Quando a numeração de Chassi aparece do lado direito da coluna significa que a utilização da peça se aplica até este número de chassi (2351159)

* "Esq" e "Dir" na descrição de uma peça significa o lado Esquerdo e o lado Direito considerando-se que esteja sobre o assento da motocicleta.

• No Catálogo de peças utilizam-se as seguintes abreviaturas:

Conj.	Conjunto
Comp.	Completo
Dir.	Direito
Esq.	Esquerdo
STD.	Standard
MM.	Milímetro
G.	Gram
D (22D)	Dente (22 dentes)
A.	Ampère
V.	Volt
W.	Watt
C.A.	Corrente Alternada
C.C.	Corrente Contínua
ADM.	Admissão
ESC.	Escape
DIANT.	Dianteira
TRAS.	Traseira
SEX.	Sextavado
LAT.	Lateral
TRANS.	Transmissão
SEX.	Sextavado
PRIM.	Primário
SEC.	Secundário
MPH.	Milhas por Hora
KPH.	Quilômetro por Hora
L.E.D.	Diodo Emissor de Luz
C.D.I.	Unidade Descarga Capacitiva
1LA.	República Dominicana, El Salvador, Venezuela, Guatemala, Guiana (Mercosul: Argentina, Paraguai, Uruguai)
2LA.	Colômbia, México

Como Localizar o Bloco de Peças e os números de Série



Modelo, Código de Área e Números de Série Aplicáveis

O Modelo, Código de Área, Tipo e os Números de Identificações podem ser identificados conforme tabela abaixo:

Modelo	Código de Área	Tipo	Nº de identificação do motor	Nº de identificação do Chassi	Nº de identificação do Carburador
XR250 (06)	BR	Brasil	MD34E-6000001~	9C2MD3400 6R000001 ~	VEA1G <input type="checkbox"/>
	2LA	América Latina	MD34E-6600001~	9C2MD340* 6R600001 ~	VEA1H <input type="checkbox"/>
	3LA	América Latina	MD34E-6500001~	9C2MD3400 6R500001 ~	VEA1J <input type="checkbox"/>
XR250 (07)	BR	Brasil	MD34E-7000001~	9C2MD3400 7R000001 ~	VEA1G <input type="checkbox"/>
	2LA	América Latina	MD34E-7600001~	9C2MD340* 7R600001 ~	VEA1H <input type="checkbox"/>
	3LA	América Latina	MD34E-7500001~	9C2MD3400 7R500001 ~	VEA1J <input type="checkbox"/>
XR250 (08)	BR	Brasil	MD34E-8000001~	9C2MD3400 8R000001 ~	VEA1G <input type="checkbox"/>
	2LA	América Latina	MD34E-8600001~	9C2MD340* 8R600001 ~	VEA1H <input type="checkbox"/>
	3LA	América Latina	MD34E-8510001~	9C2MD3400 8R510001 ~	VEA1J <input type="checkbox"/>

* Para identificação do número do carburador, somente a parte sublinhada deverá ser usada para registro.

• Nota: Conforme Plano de Produção.

VECAA ☐ KC ☐

Tabela de Seleção para Identificar as chaves

Tipo	Número da Chave
1	A**, B**

*: 0, 1, 2, 3, 4, 5, 6, 7, 8 ou 9

Composição do número de identificação do Veículo (VIN) 1996 ~

Exemplo: J H 2 P E 0 4 * K M 2 0 0 0 1

Número Sequencial de Produção

Código de Fábrica

A Ohio U.S.A	E Montesa Espanha	R Manaus Brasil
B Alost Bélgica	F Atessa Itália	S Susuka Japão
C Saitama Japão	K Kumamoto Japão	T Tochigi Japão
D Guadalajara México	M Hamamatsu Japão	4 Sul da Carolina U.S.A

Modelo do Ano

Exemplo: K....1989 L....1990 M....1991 N....1992 X....1999 (Exceto I.O Q.U) Y....2000 1....2001
2....2002 3....2003 4....2004 5....2005 6....2006 7....2007 8....2008 9....2009

Versão

Dígito de Controle

Versão

Especificação

Código de Descrição do Veículo

Exemplo: PE04....XR600R RC30....VFR750R

Marca e Tipo de Veículo

JH2 HONDA Motocicleta Fabricada no Japão	VTM..... HONDA Motocicleta Fabricada na Espanha
1HF HONDA Motocicleta Fabricada nos Estados Unidos da América	ZDC HONDA Motocicleta Fabricada na Itália
YC1 HONDA Motocicleta Fabricada na Bélgica	JH3 HONDA Motocicleta Fabricada no Japão
9C2 HONDA Motocicleta Fabricada no Brasil	478 HONDA Motocicleta Fabricada nos Estados Unidos da América
3H1 HONDA Motocicleta Fabricada no México	

Tabela de Cores

- Ao solicitar as peças coloridas consulte a tabela abaixo, verifique a cor principal da motocicleta e utilize o número de peça básico acionando o código de cor relativo.

XR250 (2006) BR

Nº	Modelo		XR250e						
	Cor Principal		Azul Buriti	Vermelho Caucaia	Preto	Número de aplicação		Nº de identificação do Bloco	Nº de ref.
	Código de Cor		PB-362R	R-286	NH-1	Número de aplicação inicial	Número de aplicação final		
	Nome das Peças Coloridas	Nº Peça Básico							
1	Chassi Comp.	50100-KPE-730	ZA	ZA	ZA			C-29	1
2	Carcaça Farol	61302-KPE-900	ZD	ZD	ZD			C-1	10
3	Tampa Lateral Dianteira Esquerda	83601-KPE-900	ZA	ZA	ZA			C-15	5
4	Tampa Lateral Esquerda	83600-KPE-900	ZH	ZA	ZG			C-15	6
5	Tampa Lateral Dianteira Direita	83510-KPE-730	ZA	ZA	ZA			C-15	2
6	Tampa Lateral Direita	83520-KPE-730	ZB	ZD	ZA			C-15	3
7	Pára-Lama Traseiro	80100-KPE-870	ZB	ZC	ZA			C-24	3
8	Pára-Lama Dianteiro	61100-KPE-900	ZH	ZF	ZG			C-7	1
9	Amortecedor Traseiro	52400-KPE-901	ZA	ZA	ZA			C-23	1
10	Emblema, HONDA	61310-KPE-870	ZA	ZA	ZA			C-33	1
11	Emblema, Carenagem Superior Esquerda	87126-KPE-730	ZA	ZB	ZC			C-33	5
12	Emblema, Carenagem Inferior Esquerdo	87128-KPE-730	ZA	ZB	ZC			C-33	7
13	Emblema, Carenagem Superior Direita	87125-KPE-730	ZA	ZB	ZC			C-33	4
14	Emblema, Carenagem Inferior Direita	87127-KPE-730	ZA	ZB	ZC			C-33	6
15	Espelho Freio Traseiro	43100-KPF-900	ZA	ZA	ZA			C-11	2
16	Protetor Motor	50360-KPE-900	ZB	ZB	ZB			C-29	3
17	Assento Comp.	77200-KPE-900	ZA	ZC	ZA			C-14	1
18	Carenagem, Esquerda	19200-KPE-730	ZA	ZB	ZC			C-13	18
19	Carenagem, Direita	19100-KPE-730	ZA	ZB	ZC			C-13	13
20	Faixa, Carenagem Inferior, Esquerda	87124-KPE-730	ZA	ZA	-			C-33	3
21	Faixa, Carenagem Inferior, Direita	87123-KPE-730	ZA	ZA	-			C-33	2
22	Tanque Combustível	17510-KPE-900	ZA	ZA	ZA			C-13	6
23	Visor Dianteiro	61300-KPE-730	ZB	ZC	ZA			C-1	9

Tabela de Cores

• Ao solicitar as peças coloridas consulte a tabela abaixo, verifique a cor principal da motocicleta e utilize o número de peça básico acionando o código de cor relativo.

XR250 (2006) 2LA,3LA

Nº	Modelo		XR250s						
	Cor Principal		Azul Buriti	Vermelho Caucaia	Preto	Número de aplicação		Nº de identificação do Bloco	Nº de ref.
	Código de Cor		PB-362R	R-286	NH-1	Número de aplicação inicial	Número de aplicação final		
	Nome das Peças Coloridas	Nº Peça Básico							
1	Chassi Comp.	50100-KPE-730	ZA	ZA	ZA			C-29	1
2	Carcaça Farol	61302-KPE-900	ZD	ZD	ZD			C-1	10
3	Tampa Lateral Dianteira Esquerda	83601-KPE-900	ZA	ZA	ZA			C-15	5
4	Tampa Lateral Esquerda	83600-KPE-900	ZH	ZA	ZG			C-15	6
5	Tampa Lateral Dianteira Direita	83510-KPE-730	ZA	ZA	ZA			C-15	2
6	Tampa Lateral Direita	83520-KPE-730	ZB	ZD	ZA			C-15	3
7	Pára-Lama Traseiro	80100-KPE-870	ZB	ZC	ZA			C-24	3
8	Pára-Lama Dianteiro	61100-KPE-900	ZH	ZF	ZG			C-7	1
9	Amortecedor Traseiro	52400-KPE-901	ZA	ZA	ZA			C-22	1
10	Emblema, HONDA	61310-KPE-870	ZA	ZA	ZA			C-33	1
11	Emblema, Carenagem Superior Esquerda	87126-KPE-730	ZA	ZB	ZC			C-33	5
12	Emblema, Carenagem Inferior Esquerdo	87128-KPE-730	ZA	ZB	ZC			C-33	7
13	Emblema, Carenagem Superior Direita	87125-KPE-730	ZA	ZB	ZC			C-33	4
14	Emblema, Carenagem Inferior Direita	87127-KPE-730	ZA	ZB	ZC			C-33	6
15	Etiqueta, Cor	87565-KPE-740	ZA	ZB	ZC			C-31	6
16	Espelho Freio Traseiro	43100-KPF-900	ZA	ZA	ZA			C-11	2
17	Protetor Motor	50360-KPE-900	ZB	ZB	ZB			C-29	3
18	Assento Comp.	77200-KPE-900	ZA	ZC	ZA			C-14	1
19	Carenagem, Esquerda	19200-KPE-730	ZA	ZB	ZC			C-13	18
20	Carenagem, Direita	19100-KPE-730	ZA	ZB	ZC			C-13	13
21	Faixa, Carenagem Inferior, Esquerda	87124-KPE-730	ZA	ZA	-			C-33	3
22	Faixa, Carenagem Inferior, Direita	87123-KPE-730	ZA	ZA	-			C-33	2
23	Tanque Combustível	17510-KPE-900	ZA	ZA	ZA			C-13-1	6
24	Visor Dianteiro	61300-KPE-730	ZB	ZC	ZA			C-1	9

Tabela de Cores

- Ao solicitar as peças coloridas consulte a tabela abaixo, verifique a cor principal da motocicleta e utilize o número de peça básico acionando o código de cor relativo.

XR250 (2007) BR

Nº	Modelo		XR250 ₇						
	Cor Principal		Amarelo Trancoso	Vermelho Caucaia	Preto	Número de aplicação		Nº de identificação do Bloco	Nº de ref.
	Código de Cor		Y-197	R-286	NH-1	Número de aplicação inicial	Número de aplicação final		
	Nome das Peças Coloridas	Nº Peça Básico							
1	Chassi Comp.	50100-KPE-730	ZA	ZA	ZA			C-29	1
2	Carcaça Farol	61302-KPE-900	ZD	ZD	ZD			C-1	10
3	Tampa Lateral Esquerda	83605-KPE-B00	ZC	ZB	ZA			C-15	6
4	Tampa Lateral Dianteira Direita	83510-KPE-730	ZA	ZA	ZA			C-15	2
5	Tampa Lateral Direita	83505-KPE-B00	ZC	ZB	ZA			C-15	3
6	Tampa Lateral Dianteira Esquerda	83601-KPE-900	ZA	ZA	ZA			C-15	5
7	Pára-Lama Traseiro	80100-KPE-B00	ZA	ZA	ZA			C-24	3
8	Pára-Lama Dianteiro	61100-KPE-900	ZG	ZG	ZG			C-7	1
9	Emblema, HONDA	61310-KPE-870	-	-	ZA			C-33-1	1
10	Emblema, HONDA	61310-KPE-870	ZA	ZA	ZA			C-33-1	2
11	Emblema, HONDA	61310-KPE-900	ZA	ZA	-			C-33-1	1
12	Emblema, Carenagem Superior Esquerda	87126-KPE-B00	ZA	ZB	ZC			C-33-1	6
13	Emblema, Carenagem Inferior Esquerda	87128-KPE-B00	ZA	ZB	ZC			C-33-1	8
14	Emblema, Carenagem Superior Direita	87125-KPE-B00	ZA	ZB	ZC			C-33-1	5
15	Emblema, Carenagem Inferior Direita	87127-KPE-B00	ZA	ZB	ZC			C-33-1	7
16	Emblema, Tampa Lateral	87130-KPE-B00	ZA	ZA	ZB			C-33-1	9
17	Espelho Freio Traseiro	43100-KPF-900	ZA	ZA	ZA			C-11	2
18	Protetor Motor	50360-KPE-900	ZB	ZB	ZB			C-29	3
19	Assento Comp.	77200-KPE-900	ZA	ZA	ZA			C-14	1
20	Carenagem, Esquerda	19200-KPE-B00	ZA	ZB	ZC			C-13	18
21	Carenagem, Direita	19100-KPE-B00	ZA	ZB	ZC			C-13	13
22	Faixa, Carenagem Inferior, Esquerda	87124-KPE-730	ZA	ZA	-			C-33-1	4
23	Faixa, Carenagem Inferior, Direita	87123-KPE-730	ZA	ZA	-			C-33-1	3
24	Tanque, Combustível	17510-KPE-900	ZB	ZB	ZB			C-13	6
25	Visor, Dianteiro	61300-KPE-B00	ZC	ZB	ZA			C-1	9

Tabela de Cores

- Ao solicitar as peças coloridas consulte a tabela abaixo, verifique a cor principal da motocicleta e utilize o número de peça básico acionando o código de cor relativo.

XR250 (2007) 2LA,3LA

Nº	Modelo		XR2507						
	Cor Principal		Branco Ross	Vermelho Caucaia	Preto	Número de aplicação		Nº de identificação do Bloco	Nº de ref
	Código de Cor					Número de aplicação inicial	Número de aplicação final		
	Nome das Peças Coloridas	Nº Peça Básico							
1	Chassi Comp.	50100-KPE-730	ZA	ZA	ZA			C-29	1
2	Carcaça Farol	61302-KPE-900	ZD	ZD	ZD			C-1	10
3	Tampa Lateral Esquerda	83605-KPE-B00	ZD	ZB	ZA			C-15	6
4	Tampa Lateral Dianteira Direita	83510-KPE-730	ZA	ZA	ZA			C-15	2
5	Tampa Lateral Direita	83505-KPE-B00	ZD	ZB	ZA			C-15	3
6	Tampa Lateral Dianteira Esquerda	83601-KPE-900	ZA	ZA	ZA			C-15	5
7	Pára-Lama Traseiro	80100-KPE-B00	ZD	ZA	ZA			C-24	3
8	Pára-Lama Dianteiro	61100-KPE-900	ZA	ZG	ZG			C-7	1
9	Emblema, HONDA	61310-KPE-870	-	-	ZA			C-33-1	1
10	Emblema, HONDA	61310-KPE-870	-	ZA	ZA			C-33-1	2
11	Emblema, HONDA	61310-KPE-900	ZA	ZA	-			C-33-1	1
12	Emblema, HONDA	61310-KPE-900	ZA	-	-			C-33-1	2
13	Emblema, Carenagem Superior Esquerda	87126-KPE-B00	ZD	ZB	ZC			C-33-1	6
14	Emblema, Carenagem Inferior Esquerda	87128-KPE-B00	ZD	ZB	ZC			C-33-1	8
15	Emblema, Carenagem Superior Direita	87125-KPE-B00	ZD	ZB	ZC			C-33-1	5
16	Emblema, Carenagem Inferior Direita	87127-KPE-B00	ZD	ZB	ZC			C-33-1	7
17	Emblema, Tampa Lateral	87130-KPE-B00	ZA	ZA	ZB			C-33-1	9
18	Espelho Freio Traseiro	43100-KPF-900	ZA	ZA	ZA			C-11	2
19	Protetor Motor	50360-KPE-900	ZB	ZB	ZB			C-29	3
20	Assento Comp.	77200-KPE-900	ZA	ZA	ZA			C-14	1
21	Carenagem, Esquerda	19200-KPE-B00	ZD	ZB	ZC			C-13	18
22	Carenagem, Direita	19100-KPE-B00	ZD	ZB	ZC			C-13	13
23	Faixa, Carenagem Inferior, Esquerda	87124-KPE-730	ZA	ZA	-			C-33-1	4
24	Faixa, Carenagem Inferior, Direita	87123-KPE-730	ZA	ZA	-			C-33-1	3
25	Tanque, Combustível	17510-KPE-900	ZB	ZB	ZB			C-13	6
26	Visor, Dianteiro	61300-KPE-B00	ZD	ZB	ZA			C-1	9

Tabela de Cores

- Ao solicitar as peças coloridas consulte a tabela abaixo, verifique a cor principal da motocicleta e utilize o número de peça básico acionando o código de cor relativo.

XR250 (2008) BR

Nº	Modelo		XR250e							
	Cor Principal		Amarelo Trancoso	Vermelho Caucaia	Preto	Laranja R Canoa	Número de aplicação		Nº de identificação do Bloco	Nº de ref.
	Código de Cor		Y-197R	R-286R	NH-1	YR-288R	Número de aplicação inicial	Número de aplicação final		
	Nome das Peças Coloridas	Nº Peça Básico								
1	Chassi Comp.	50100-KPE-730	ZA	ZA	ZA	ZA			C-28	1
2	Carcaça Farol	61302-KPE-900	ZD	ZD	ZD	ZD			C-1	10
3	Tampa Lateral Esquerda	83605-KPE-D00	ZD	ZB	ZA	ZC			C-15	6
4	Tampa Lateral Dianteira Direita	83510-KPE-730	ZA	ZA	ZA	ZA			C-15	11
5	Tampa Lateral Direita	83505-KPE-D00	ZD	ZB	ZA	ZC			C-15	3
6	Tampa Lateral Dianteira Esq.	83601-KPE-900	ZA	ZA	ZA	ZA			C-15	5
7	Tampa Lateral Esquerda	83600-KPE-900	ZJ	ZF	ZG	ZL			C-15	6
8	Pára-Lama Traseiro	80100-KPE-B00	ZA	-	ZA	ZA			C-23	3
9	Pára-Lama Traseiro	80100-KPE-D00	-	ZA	-	-			C-23	3
10	Amortecedor Traseiro	52470-KPE-901	ZA	ZA	ZA	ZA			C-22	20
11	Pára-Lama Dianteiro	61100-KPE-900	ZG	ZF	ZG	ZG			C-7	1
12	Emblema, HONDA	61310-KPE-870	-	-	ZA	-			C-32-3	1
13	Emblema, HONDA	61310-KPE-870	ZA	-	ZA	ZA			C-32-3	2
14	Emblema, HONDA	61310-KPE-900	ZA	ZA	-	ZA			C-32-3	1
15	Emblema, HONDA	61310-KPE-900	-	ZA	-	-			C-32-3	2
16	Emblema, Carenagem Sup. Esq.	87126-KPE-D00	ZA	ZB	ZC	ZD			C-32-3	6
17	Emblema, Carenagem Inf. Esq.	87128-KPE-D00	ZA	ZB	ZC	ZD			C-32-3	8
18	Emblema, Tampa Lateral	87131-KPE-D00	ZA	ZB	ZC	ZD			C-32-3	11
19	Emblema, Carenagem Sup. Dir.	87125-KPE-D00	ZA	ZB	ZC	ZD			C-32-3	5
20	Emblema, Carenagem Sup.Dir.	87127-KPE-D00	ZA	ZB	ZC	ZD			C-32-3	7
21	Emblema, Tampa Lateral	87130-KPE-D00	ZA	ZB	ZC	ZD			C-32-3	10
22	Espelho Freio Traseiro	43100-KPF-900	ZA	ZA	ZA	ZA			C-11	2
23	Protetor Motor	50360-KPE-900	ZB	ZB	ZB	ZB			C-28	3
24	Assento Comp.	77200-KPE-900	ZA	ZA	ZA	ZA			C-14	1
25	Carenagem, Esquerda	19200-KPE-D00	ZA	ZB	ZC	ZD			C-13-1	18

Tabela de Cores

- Ao solicitar as peças coloridas consulte a tabela abaixo, verifique a cor principal da motocicleta e utilize o número de peça básico acionando o código de cor relativo.

XR250 (2008) BR

Nº	Modelo		XR250s							
	Cor Principal		Amarelo Trancoso	Vermelho Caucaia	Preto	Laranja R Canoa	Número de aplicação		Nº de identificação do Bloco	Nº de ref.
	Código de Cor		Y-197R	R-286R	NH-1	YR-288R	Número de aplicação inicial	Número de aplicação final		
	Nome das Peças Coloridas	Nº Peça Básico								
26	Carenagem, Direita	19100-KPE-D00	ZA	ZB	ZC	ZD			C-13-1	13
27	Faixa, Carenagem Inf., Esq.	87124-KPE-730	ZA	ZA	-	ZA			C-32-3	4
28	Faixa, Carenagem Inf., Dir.	87123-KPE-730	ZA	ZA	-	ZA			C-32-3	3
29	Tanque Combustível	17510-KPE-900	ZA	ZA	ZA	ZA			C-13-1	6
30	Tanque Combustível	17500-KPE-730	ZA	ZA	ZA	ZA			C-13-1	32
31	Visor, Dianteiro	61300-KPE-B00	ZC	ZB	ZA	-			C-1	18
32	Visor, Dianteiro	61300-KPE-D00	-	-	-	ZA			C-1	18

Tabela de Cores

- Ao solicitar as peças coloridas consulte a tabela abaixo, verifique a cor principal da motocicleta e utilize o número de peça básico acionando o código de cor relativo.

XR250 (2008) 2LA, 3LA

Nº	Modelo		XR250s						
	Cor Principal		Amarelo Trancoso	Vermelho Caucaia	Preto	Número de aplicação		Nº de identificação do Bloco	Nº de ref
	Código de Cor		Y-197R	R-286R	NH-1	Número de aplicação inicial	Número de aplicação final		
	Nome das Peças Coloridas	Nº Peça Básico							
1	Chassi Comp.	50100-KPE-730	ZA	ZA	ZA			C-28	1
2	Carcaça Farol	61302-KPE-900	ZD	ZD	ZD			C-1	10
3	Tampa Lateral Esquerda	83605-KPE-D00	ZD	ZB	ZA			C-15	6
4	Tampa Lateral Dianteira Direita	83510-KPE-730	ZA	ZA	ZA			C-15	11
5	Tampa Lateral Direita	83505-KPE-D00	ZD	ZB	ZA			C-15	3
6	Tampa Lateral Dianteira Esquerda	83601-KPE-900	ZA	ZA	ZA			C-15	5
7	Tampa Lateral Esquerda	83600-KPE-900	ZJ	ZF	ZG			C-15	6
8	Pára-Lama Traseiro	80100-KPE-B00	ZA	-	ZA			C-23	3
9	Pára-Lama Traseiro	80100-KPE-D00	-	ZA	-			C-23	3
10	Amortecedor Traseiro	52400-KPE-841	ZA	ZA	ZA			C-22	1
11	Pára-Lama Dianteiro	61100-KPE-900	ZG	ZF	ZG			C-7	1
12	Emblema, HONDA	61310-KPE-870	-	-	ZA			C-32-3	1
13	Emblema, HONDA	61310-KPE-870	ZA	-	ZA			C-32-3	2
14	Emblema, HONDA	61310-KPE-900	ZA	ZA	-			C-32-3	1
15	Emblema, HONDA	61310-KPE-900	-	ZA	-			C-32-3	2
16	Emblema, Carenagem Superior Esquerda	87126-KPE-D00	ZA	ZB	ZC			C-32-3	6
17	Emblema, Carenagem Inferior Esquerda	87128-KPE-D00	ZA	ZB	ZC			C-32-3	8
18	Emblema, Tampa Lateral	87131-KPE-D00	ZA	ZB	ZC			C-32-3	11
19	Emblema, Carenagem Superior Direita	87125-KPE-D00	ZA	ZB	ZC			C-32-3	5
20	Emblema, Carenagem Superior Direita	87127-KPE-D00	ZA	ZB	ZC			C-32-3	7
21	Emblema, Tampa Lateral	87130-KPE-D00	ZA	ZB	ZC			C-32-3	10
22	Espelho Freio Traseiro	43100-KPF-900	ZA	ZA	ZA			C-11	2
23	Protetor Motor	50360-KPE-900	ZB	ZB	ZB			C-28	3
24	Assento Comp.	77200-KPE-900	ZA	ZA	ZA			C-14	1
25	Carenagem, Esquerda	19200-KPE-D00	ZA	ZB	ZC			C-13-1	18

Tabela de Cores

- Ao solicitar as peças coloridas consulte a tabela abaixo, verifique a cor principal da motocicleta e utilize o número de peça básico acionando o código de cor relativo.

XR250 (2008) 2LA,3LA

Nº	Modelo		XR250s						
	Cor Principal		Amarelo Trancoso	Vermelho Caucaia	Preto	Número de aplicação		Nº de identificação do Bloco	Nº de ref.
	Código de Cor		Y-197R	R-286R	NH-1	Número de aplicação inicial	Número de aplicação final		
	Nome das Peças Coloridas	Nº Peça Básico							
26	Carenagem, Direita	19100-KPE-D00	ZA	ZB	ZC			C-13-1	13
27	Faixa, Carenagem Inferior, Esquerda	87124-KPE-730	ZA	ZA	-			C-32-3	4
28	Faixa, Carenagem Inferior, Direita	87123-KPE-730	ZA	ZA	-			C-32-3	3
29	Tanque Combustível	17510-KPE-900	ZA	ZA	ZA			C-13-1	6
30	Tanque Combustível	17500-KPE-730	ZA	ZA	ZA			C-13-1	32
31	Visor, Dianteiro	61300-KPE-B00	ZC	ZB	ZA			C-1	18

Tabela de Cores

- Ao solicitar as peças coloridas consulte a tabela abaixo, verifique a cor principal da motocicleta e utilize o número de peça básico acionando o código de cor relativo.

XR250 (2008) 2LA, 3LA

Nº	Modelo		XR250s					
	Cor Principal		Laranja R Canoa	Branco Ross	Número de aplicação		Nº de identificação do Bloco	Nº de ref
	Código de Cor		YR-288R	NH-196	Número de aplicação	Número de aplicação inicial		
	Nome das Peças Coloridas	Nº Peça Básico					final	
1	Chassi Comp.	50100-KPE-730	ZA	ZA			C-28	1
2	Carcaça Farol	61302-KPE-900	ZD	ZD			C-1	10
3	Tampa Lateral Esquerda	83605-KPE-B00	-	-			C-15	6
4	Tampa Lateral Esquerda	83605-KPE-D00	ZC	ZE			C-15	6
5	Tampa Lateral Dianteira Direita	83510-KPE-730	ZA	ZA			C-15	11
6	Tampa Lateral Direita	83505-KPE-B00	-	-			C-15	3
7	Tampa Lateral Direita	83505-KPE-D00	ZC	ZE			C-15	3
8	Tampa Lateral Dianteira Esquerda	83601-KPE-900	ZA	ZA			C-15	5
9	Tampa Lateral Esquerda	83600-KPE-900	ZL	ZG			C-15	6
10	Pára-Lama Traseiro	80100-KPE-B00	ZA	ZA			C-23	3
11	Amortecedor Traseiro	52400-KPE-841	ZA	ZA			C-22	1
12	Pára-Lama Dianteiro	61100-KPE-900	ZG	ZA			C-7	1
13	Emblema, HONDA	61310-KPE-870	ZA	ZA			C-32-3	2
14	Emblema, HONDA	61310-KPE-900	ZA	ZA			C-32-3	1
15	Emblema, Carenagem Superior Esquerda	87126-KPE-D00	ZD	ZE			C-32-3	6
16	Emblema, Carenagem Inferior Esquerda	87128-KPE-D00	ZD	ZE			C-32-3	8
17	Emblema, Tampa Lateral	87131-KPE-D00	ZD	ZE			C-32-3	11
18	Emblema, Carenagem Superior Direita	87125-KPE-D00	ZD	ZE			C-32-3	5
19	Emblema, Carenagem Superior Direita	87127-KPE-D00	ZD	ZE			C-32-3	7
20	Emblema, Tampa Lateral	87130-KPE-D00	ZD	ZE			C-32-3	10
21	Emblema, Tampa Lateral	87130-KPE-B00	-	-			C-32-3	9
22	Espelho Freio Traseiro	43100-KPF-900	ZA	ZA			C-11	2
23	Protetor Motor	50360-KPE-900	ZB	ZB			C-28	3
24	Assento Comp.	77200-KPE-900	ZA	ZA			C-14	1
25	Carenagem, Esquerda	19200-KPE-B20	-	-			C-13-1	18

Tabela de Cores

- Ao solicitar as peças coloridas consulte a tabela abaixo, verifique a cor principal da motocicleta e utilize o número de peça básico acionando o código de cor relativo.

XR250 (2008) 2LA, 3LA

Nº	Modelo		XR250s					
	Cor Principal		Laranja R Canoa	Branco Ross	Número de aplicação		Nº de identificação do Bloco	Nº de ref.
	Código de Cor		YR-288	NH-196	Número de aplicação inicial	Número de aplicação final		
	Nome das Peças Coloridas	Nº Peça Básico						
26	Carenagem, Esquerda	19200-KPE-D00	ZD	ZE			C-13-1	18
27	Carenagem, Direita	19100-KPE-B20	-	-			C-13-1	13
28	Carenagem, Direita	19100-KPE-D00	ZD	ZE			C-13-1	13
29	Faixa, Carenagem Inferior, Esquerda	87124-KPE-730	ZA	ZA			C-32-3	4
30	Faixa, Carenagem Inferior, Direita	87123-KPE-730	ZA	ZA			C-32-3	3
31	Tanque Combustível	17510-KPE-900	ZA	ZA			C-13-1	6
32	Tanque Combustível	17500-KPE-730	ZA	ZA			C-13-1	32
33	Visor, Dianteiro	61300-KPE-B00	-	ZD			C-1	18
34	Visor, Dianteiro	61300-KPE-D00	ZA	-			C-1	18

Mangueira de Combustível, Mangueiras de Aplicação Geral e Mangueira de Vinil

- As “mangueiras de combustível de peças padronizadas”, as “mangueiras de aplicações gerais” e as “mangueiras de vinil” são fornecidas sem embalagem (granel) em forma de bobinas.
- Quando necessitar efetuar o pedido destas “mangueiras”, verifique no Catálogo de Peças o código da “mangueira padrão” e em seguida coloque entre parênteses o código da “mangueira sem embalagem (granel)” relativa utilizando a tabela abaixo.
(O comprimento padrão das “mangueiras sem embalagem (granel)” é de 1 metro. As mangueiras indicadas com o símbolo < > também estão disponíveis com as medidas de 3 a 8 metros).
- Quando necessitar de troca, corte a mangueira sem embalagem (granel) na medida especificada. Esta medida pode ser verificada no nome da peça (verifique no manual de Serviços ou nas instruções que acompanham as mangueiras sem embalagem (granel) os procedimentos para o corte e instalação).
- A relação abaixo especifica o código das mangueiras padrão e as respectivas mangueiras sem embalagem (granel) e suas medidas. Certifique-se de que estes números sejam aplicados somente para as peças de reposição relacionadas.

Mangueira de Combustível				Mangueira de Aplicação Geral				Mangueira de Aplicação Geral			
Número de Peça Padrão	Número de Peça sem Embalagem (granel)	Peça sem Embalagem (granel)		Número de Peça Padrão	Número de Peça sem Embalagem (granel)	Peça sem Embalagem (granel)		Número de Peça Padrão	Número de Peça sem Embalagem (granel)	Peça sem Embalagem (granel)	
		Diâmetro Interno (mm)	Comprimento (m)			Diâmetro Interno (mm)	Comprimento (m)			Diâmetro Interno (mm)	Comprimento (m)
95001-30XXX-2X	95001-30001-20M	3,0	1	95005-30XXX-3X	95005-30001-30M	3,0	1	95005-75XXX-1X	95005-75001-10M	7,3	1
95001-30XXX-3X	95001-30001-30M	3,0	1	95005-30XXX-5X	95005-30001-50M	3,0	1		<95005-75003-10M>	7,3	3
9500-30XXX-4X	95001-30001-40M	3,0	1	95005-35XXX-1X	95005-35001-10M	3,5	1	95005-75XXX-2X	95005-75001-20M	7,3	1
95001-35XXX-2X	95001-35001-50M	3,5	1	95005-35XXX-4X	<95005-35003-10M>	3,5	3	95005-80XXX-1X	95005-80001-10M	8,0	1
95001-35XXX-5X	<95001-35003-50M>	3,5	3		<95005-35008-10M>	3,5	8		<95005-80003-10M>	8,0	3
95001-35XXX-3X	95001-35001-60M	3,5	1	95005-35XXX-2X	95005-35001-20M	3,5	1	95005-80XXX-2X	95005-80001-20M	8,0	1
95001-35XXX-4X	<95001-35003-60M>	3,5	3	95005-35XXX-3X	95005-35001-30M	3,5	1	95005-80XXX-3X	95005-80001-30M	8,0	1
95001-35XXX-6X				95005-35XXX-5X	95005-35001-50M	3,5	1	95005-80XXX-5X	95005-80001-50M	8,0	1
95001-45XXX-2X	95001-45001-50M	4,5	1	95005-45XXX-1X	95005-45001-10M	4,5	1	95005-11XXX-3X	95005-11001-30M	11,0	1
95001-45XXX-5X	<95001-45003-50M>	4,5	3	95005-45XXX-4X	<95005-45003-10M>	4,5	3	95005-11XXX-5X	95005-11001-50M	11,0	1
95001-45XXX-3X	95001-45001-60M	4,5	1		<95005-45008-10M>	4,5	8	95005-12XXX-1X	95005-12001-10M	12,0	1
95001-45XXX-4X	<95001-45003-60M>	4,5	3	95005-45XXX-2X	95005-45001-20M	4,5	1		<95005-12003-10M>	12,0	3
95001-45XXX-6X	<95001-45008-60M>	4,5	8	95005-45XXX-3X	95005-45001-30M	4,5	1	95005-12XXX-2X	95005-12001-20M	12,0	1
95001-55XXX-2X	95001-55001-50M	5,5	1	95005-45XXX-5X	95005-45001-50M	4,5	1	95005-12XXX-3X	95005-12001-30M	12,0	1
95001-55XXX-5X	<95001-55003-50M>	5,5	3	95005-50XXX-3X	95005-50001-30M	5,0	1	95005-12XXX-5X	95005-12001-50M	12,0	1
	<95001-55008-50M>	5,5	8		<95005-50003-30M>	5,0	3	95005-91XXX-3X	95005-91001-30M	12,0	1
95001-55XXX-3X	95001-55001-60M	5,5	1	95005-50XXX-5X	95005-50001-50M	5,0	1	95005-91XXX-5X	95005-91001-50M	12,0	1
95001-55XXX-4X	<95001-55003-60M>	5,5	3	95005-55XXX-1X	95005-55001-10M	5,3	1	95005-92XXX-3X	95005-92001-30M	12,0	1
95001-55XXX-6X	<95001-55008-60M>	5,5	8	95005-55XXX-4X	<95005-55003-10M>	5,3	3	95005-92XXX-5X	95005-92001-50M	12,0	1
					<95005-55008-10M>	5,3	8	95005-14XXX-1X	95005-14001-10M	14,0	1
95001-75XXX-2X	95001-75001-50M	7,5	1	95005-55XXX-2X	95005-55001-20M	5,3	1	95005-14XXX-2X	95005-14001-20M	14,0	1
95001-75XXX-5X	<95001-75003-50M>	7,5	3		<95005-55003-20M>	5,3	3		<95005-14003-20M>	14,0	3
95001-75XXX-3X	95001-75001-60M	7,5	1	95005-65XXX-1X	95005-65001-10M	6,5	1	95005-14XXX-3X	95005-14001-30M	14,0	1
95001-75XXX-4X	<95001-75003-60M>	7,5	3		<95005-65003-10M>	6,5	3	95005-14XXX-5X	95005-14001-50M	14,0	1
95001-75XXX-6X	<95001-75008-60M>	7,5	8	95005-65XXX-2X	95005-65001-20M	6,5	1	95005-17XXX-1X	95005-17001-10M	17,0	1
95001-80XXX-2X	95001-80001-50M	8,0	1	95005-70XXX-3X	95005-70001-30M	7,0	1	95005-17XXX-2X	95005-17001-20M	17,0	1
95001-80XXX-5X					<95005-70003-30M>	7,0	3	95005-17XXX-3X	95005-17001-30M	17,0	1
95001-80XXX-3X	95001-80001-60M	8,0	1	95005-70XXX-5X	95005-70001-50M	7,0	1	95005-17XXX-5X	95005-17001-50M	17,0	1
95001-80XXX-4X											
95001-80XXX-6X											

CUIDADO

É perigoso confundir uma “Mangueira de Combustível” com a “Mangueira de Aplicação Geral” ou com a “Mangueira de Vinil”. Cada “Mangueira” tem sua utilização apropriada. Nunca utilize uma “Mangueira de Aplicação Geral” ou a “Mangueira de Vinil” no lugar de uma “Mangueira de Combustível” ou vice-versa.

Use sempre a mangueira sem embalagem (granel) especificada, utilizando as instruções de corte e instalação dos Manuais de Serviços e das instruções que são fornecidas juntamente com a embalagem.

Mangueira de Combustível, Mangueiras de Aplicação Geral e Mangueira de Vinil

Mangueira de Vinil				
Número de Peça Padrão	Número de peça Sem Embalagem (granel)	Peça sem Embalagem (granel)		
		Diâmetro Interno (mm)	Diâmetro Externo (mm)	Comprimento (m)
95003-01XXX-3X	95003-01001-60M	2,9	6,8	1
95003-01XXX-60	<95003-01003-60M>	2,9	6,8	3
95003-03XXX-3X	95003-03001-60M	3,0	6,0	1
95003-03XXX-60	<95003-03003-60M>	3,0	6,0	1
95003-05XXX-3X	95003-05001-60M	3,5	6,5	1
95003-05XXX-60	<95003-05003-60M>	3,5	6,5	3
	<95003-05008-60M>	3,5	6,5	8
95003-07XXX-1X	95003-07001-10M	4,0	7,0	1
95003-07XXX-20	<95003-07003-10M>	4,0	7,0	3
95003-07XXX-3X	95003-07001-60M	4,0	7,0	1
95003-07XXX-60	<95003-07003-60M>	4,0	7,0	3
	<95003-07008-60M>	4,0	7,0	8
95003-07XXX-7X	95003-07001-70M	4,0	7,0	1
	<95003-07003-70M>	4,0	7,0	3
	<95003-07008-70M>	4,0	7,0	8
95003-08XXX-1X	95003-08001-10M	4,5	6,5	1
	<95003-08003-10M>	4,5	6,5	3
	<95003-08008-10M>	4,5	6,5	8
95003-09XXX-3X	95003-09001-60M	4,5	8,0	1
95003-09XXX-60	<95003-09003-60M>	4,5	8,0	3
95003-12XXX-1X	95003-12001-10M	5,0	7,0	1
95003-12XXX-20	<95003-12003-10M>	5,0	7,0	3
	<95003-12008-10M>	5,0	7,0	8
95003-10XXX-1X	95003-10001-10M	5,0	8,0	1
95003-10XXX-20	<95003-10003-10M>	5,0	8,0	3
95003-10XXX-3X	95003-10001-60M	5,0	8,0	1
95003-10XXX-60	<95003-10003-60M>	5,0	8,0	3
95003-11XXX-3X	95003-11001-60M	5,0	9,0	1
95003-11XXX-60	<95003-11003-60M>	5,0	9,0	3
	<95003-11008-60M>	5,0	9,0	8
95003-14XXX-1X	95003-14001-10M	6,0	9,0	1
95003-14XXX-20	<95003-14003-10M>	6,0	9,0	3
95003-14XXX-3X	95003-14001-60M	6,0	9,0	1
	<95003-14003-60M>	6,0	9,0	3
95003-17XXX-1X	95003-17001-10M	7,0	9,0	1
	<95003-17003-10M>	7,0	9,0	3
95003-19XXX-1X	95003-19001-10M	7,0	11,0	1
95003-19XXX-20	<95003-19003-10M>	7,0	11,0	3
	<95003-19008-10M>	7,0	11,0	8
95003-19XXX-3X	95003-19001-60M	7,0	11,0	1
95003-19XXX-60	<95003-19003-60M>	7,0	11,0	3
	<95003-19008-60M>	7,0	11,0	8
95003-21XXX-1X	95003-21001-10M	8,0	9,0	1
95003-21XXX-20	<95003-21003-10M>	8,0	9,0	3
95003-23XXX-1X	95003-23001-10M	8,0	12,0	1
95003-23XXX-20	<95003-23003-10M>	8,0	12,0	3

Mangueira de Vinil				
Número de Peça Padrão	Número de peça Sem Embalagem (granel)	Peça sem Embalagem (granel)		
		Diâmetro Interno (mm)	Diâmetro Externo (mm)	Comprimento (m)
95003-23XXX-3X	95003-23001-60M	8,0	12,0	1
95003-23XXX-60	<95003-23003-60M>	8,0	12,0	3
	<95003-23008-60M>	8,0	12,0	8
95003-25XXX-1X	95003-25001-10M	9,0	11,0	1
95003-25XXX-20	<95003-25003-10M>	9,0	11,0	3
95003-25XXX-3X	95003-25001-60M	9,0	11,0	1
	<95003-25003-60M>	9,0	11,0	3
95003-25XXX-7X	95003-25001-70M	9,0	11,0	1
	<95003-25003-70M>	9,0	11,0	3
95003-27XXX-1X	95003-27001-10M	9,0	13,0	1
95003-27XXX-20	<95003-27003-10M>	9,0	13,0	3
95003-27XXX-3X	95003-27001-60M	9,0	13,0	1
95003-27XXX-60	<95003-27003-60M>	9,0	13,0	3
95003-33XXX-1X	95003-33001-10M	10,0	14,0	1
95003-33XXX-20	<95003-33003-10M>	10,0	14,0	3
95003-36XXX-1X	95003-36001-10M	11,0	13,0	1
95003-36XXX-20	<95003-36003-10M>	11,0	13,0	3
	<95003-36008-10M>	11,0	13,0	8
95003-37XXX-3X	95003-37001-60M	11,0	15,0	1
95003-37XXX-60	<95003-37003-60M>	11,0	15,0	3
95003-38XXX-1X	95003-38001-10M	12,0	13,0	1
95003-38XXX-20	<95003-38003-10M>	12,0	13,0	3
95003-39XXX-1X	95003-39001-10M	12,0	14,0	1
95003-39XXX-20	<95003-39003-10M>	12,0	14,0	3
95003-40XXX-20	95003-40001-10M	12,0	16,0	1
	<95003-40003-10M>	12,0	16,0	3
95003-40XXX-3X	95003-40001-60M	12,0	16,0	1
95003-40XXX-60	<95003-40003-60M>	12,0	16,0	3
95003-43XXX-1X	95003-43001-10M	13,0	15,0	1
95003-43XXX-20	<95003-43003-10M>	13,0	15,0	3
	<95003-43008-10M>	13,0	15,0	8
95003-45XXX-1X	95003-45001-10M	14,0	18,0	1
95003-45XXX-20	<95003-45003-10M>	14,0	18,0	3
	<95003-45008-10M>	14,0	18,0	8
95003-50XXX-1X	95003-50001-10M	16,0	19,0	1
95003-50XXX-20	<95003-50003-10M>	16,0	19,0	3
95003-50XXX-3X	95003-50001-60M	16,0	19,0	1
	<95003-50003-60M>	16,0	19,0	3
95003-55XXX-1X	95003-55001-10M	17,5	20,5	1
95003-55XXX-20	<95003-55003-10M>	17,5	20,5	3
95003-60XXX-1X	95003-60001-10M	22,0	27,0	1
95003-60XXX-20	<95003-60003-10M>	22,0	27,0	3
95003-60XXX-3X	95003-60001-60M	22,0	27,0	1
95003-60XXX-60	<95003-60003-60M>	22,0	27,0	3



É perigoso confundir uma “Mangueira de Combustível” com a “Mangueira de Aplicação Geral” ou com a “Mangueira de Vinil”. Cada “Mangueira” tem sua utilização apropriada. Nunca utilize uma “Mangueira de Aplicação Geral” ou a “Mangueira de Vinil” no lugar de uma “Mangueira de Combustível” ou vice-versa.

Use sempre a mangueira sem embalagem (granel) especificada, utilizando as instruções de corte e instalação dos Manuais de Serviços e das instruções que são fornecidas juntamente com a embalagem.

Composição do número de identificação das Mangueiras

Exemplo: 9 5 0 0 1 - 7 5 0 0 1 - 5 0 M

Número de Peça sem Embalar : Refere-se a Peça sem Embalar

Código da Marca (Tipo de Mangueira) (Mangueira de Combustível e Mangueira de Aplicação Geral)

Código de reposição (para Mangueira Adicional); (Mangueira de Vinil)

- Indica a marca do número ou a Sequência de Troca. O código para a peça sem embalagem deve ser estritamente 0 (Zero).

Tipos de Código:

- Mangueira de Combustível

5 : Trançada Interior Preta
2 : Trançada Exterior Vermelha
(Somente com 3 mm de diâmetro Interno)

6 : Preta
3 : Vermelha (Somente 3 mm de diâmetro Interno)
4 : Cinza com faixa Vermelha
(Somente com 3 mm de diâmetro Interno)

- Mangueira de Aplicação Geral:

1 : Cinza
2 : Cinza
3 : Preta
5 : Preta

- Mangueira de Vinil

1 : Transparente
2 : Preta
3 : Vermelho Claro
7 : Preto Pálido
6 : Vermelho Claro

Comprimento : 001 : 1 m (Standard)
003 : 3 m
008 : 8 m

Código de Diâmetro Interno (Mangueira de Combustível e Mangueira de aplicação geral)

30 : 3,0 mm	11 : 11 mm
35 : 3,5 mm	91 : 12 (Diâmetro Externo de 15) mm
45 : 4,5 mm	92 : 12 (Diâmetro Externo de 16) mm
50 : 5,0 mm	12 : 12 (Diâmetro Externo de 17) mm
55 : 5,3 mm	14 : 14 mm
5,5 mm	17 : 17 mm
65 : 6,5 mm	
70 : 7,0 mm	
75 : 7,3 mm	
7,5 mm	
80 : 8,0 mm	

Código de Diâmetro Externo / Interno (Mangueira de Vinil)

01 : DI 2,9, DE 6,8 mm	14 : DI 6,0, DE 9,0 mm	37 : DI 11,0, DE 15,0 mm
03 : DI 3,0, DE 6,0 mm	17 : DI 7,0, DE 9,0 mm	38 : DI 12,0, DE 13,0 mm
05 : DI 3,5, DE 6,5 mm	19 : DI 7,0, DE 11,0 mm	39 : DI 12,0, DE 14,0 mm
07 : DI 4,0, DE 7,0 mm	21 : DI 8,0, DE 9,0 mm	40 : DI 12,0, DE 16,0 mm
08 : DI 4,5, DE 6,5 mm	23 : DI 8,0, DE 12,0 mm	43 : DI 13,0, DE 15,0 mm
09 : DI 4,5, DE 8,0 mm	25 : DI 9,0, DE 11,0 mm	45 : DI 14,0, DE 18,0 mm
12 : DI 5,0, DE 7,0 mm	27 : DI 9,0, DE 13,9 mm	50 : DI 16,0, DE 19,0 mm
10 : DI 5,0, DE 8,0 mm	33 : DI 10,0, DE 14,0 mm	55 : DI 17,5, DE 20,5 mm
11 : DI 5,0, DE 9,0 mm	36 : DI 11,0, DE 13,0 mm	60 : DI 22,0, DE 27,0 mm

Tipo de Mangueira : 1 Mangueira de Combustível
2 Mangueira de Aplicação Geral
3 Mangueira de Vinil

Instruções para o uso do tempo de mão-de-obra (T.M.O.)

O tempo padrão de mão-de-obra (TMO) é utilizado para determinar o tempo de serviço necessário para a substituição das peças e posterior ajuste. Para as peças que não apresentam (T.M.O.) devem ser utilizados os tempos das peças correlatas.

1. O T.M.O. é baseado nas seguintes condições de serviço:

- Serviço executado por mecânico experiente em motocicletas HONDA, trabalhando em ritmo normal.
- O tempo necessário para inspeção, regulagem e teste operacional, após o reparo, está incluído no T.M.O.
- Utilização de todas as ferramentas especiais necessárias ao serviço.

2. Método de Computação

O tempo de Serviço está tabelado em décimos de hora para simplificar o cálculo global.

Exemplo: 0,3 = 18 Minutos

5,6 = 5 Horas e 36 Minutos

Tabela de Conversão

Horas	Minutos	Horas	Minutos
0,1	6	0,6	36
0,2	12	0,7	42
0,3	18	0,8	48
0,4	24	0,9	54
0,5	30	1,0	60

3. Cálculo do tempo de serviço

Quando vários serviços são executados em uma mesma motocicleta, o tempo de serviço deve ser calculado de acordo com a natureza dos serviços

a. Serviços de natureza não duplicada

São serviços sem correlação, isto é, serviços cuja execução de um não afeta o outro. O tempo de serviço será a soma de cada peça substituída.

Exemplo: Substituição do Cilindro e Mola de Embreagem

Item de Serviço	T.M.O.
Cilindro	*3,6
Mola de Embreagem	1,0

O T.M.O. para o serviço é $3,6 + 1,0 = 4,6$

b. Serviços de natureza duplicada

São serviços cuja execução de um afeta diretamente o outro. O tempo de serviço será da peça de maior tempo.

Exemplo: Substituição do Pistão e Junta do Cabeçote

Item de Serviço	T.M.O.
Junta do Cabeçote	*3,1
Pistão	*3,6

O T.M.O. para o serviço será 3,6

c. Serviços de natureza mista

Tipo de serviço comum no reparo de uma motocicleta

São serviços de natureza duplicada executados simultaneamente com serviço de natureza não duplicada.

Exemplo: Substituição do Tambor Seletor Comp., Árvore de Manivelas Comp., e Junta da Carcaça do Motor.

Item de Serviço	T.M.O.
Tambor Seletor	*5,9
Árvore de Manivelas	*6,7
Desmontagem da Carcaça do Motor	*5,7

O T.M.O. para o serviço é $(5,9 + 6,7) - 5,7 = 6,9$

A desmontagem da carcaça do motor é um serviço de natureza duplicada.

O T.M.O. identificado com asterisco (*) inclui a remoção e instalação do motor.

As peças identificadas com o símbolo "•" têm o mesmo T.M.O. da peça imediatamente descrita acima.

4. Operações de Natureza Distinta

a. Remoção e instalação

Nº	Item de Serviço	T.M.O.
1	Motor	2,2
2	Cabeçote	*3,1
3	Carburador	0,9

b. Ajuste, medição, limpeza do Motor

Nº	Item de Serviço	T.M.O.
1	Inspeção do Óleo do Motor (Excluindo troca de óleo)	0,1
2	Limpeza da Tela de Filtro de Óleo	0,9
3	Limpeza do Elemento do Filtro de Ar	0,1
4	Medição de Compressão	0,1
5	Ajuste e Limpeza da Vela de Ignição	0,1
6	Inspeção de Ponto de Ignição	0,2
7	Ajuste da Folga de Válvulas	1,7
8	Ajuste da Operação de Aceleração	0,1
9	Ajuste da Marcha Lenta do Carburador	0,1
10	Medição do Nível da Bóia do Carburador	1,1
11	Verificação do Nível de Eletrólito da Bateria	0,2
12	Ajuste da Embreagem	0,1

Chassi

Nº	Item de Serviço	T.M.O.
1	Sangria de Ar do Freio Dianteiro	0,2
2	Sangria de Ar do Freio Traseiro	0,1
3	Teste de Funcionamento do Freio	0,1
4	Regulagem do Farol	0,1
5	Corrente de Transmissão (inclui o ajuste da tensão, mas não inclui a troca)	0,1

c. Revisão geral

Nº	Item de Serviço	T.M.O.
1	Carburador	1,3

Todas as informações, ilustrações e especificações incluídas nesta publicação são baseadas nas informações mais recentes disponíveis sobre o produto no momento de autorizar a impressão. A MOTO HONDA AMAZÔNIA LTDA. se reserva o direito de alterar as características do veículo a qualquer momento sem aviso prévio, sem incorrer em obrigações de qualquer espécie. Nenhuma parte desta publicação pode ser reproduzida sem autorização por escrito.

MOTO HONDA DA AMAZÔNIA LTDA
 Depto. de Serviços Pós-Venda
 Setor de Publicações Técnicas.

Instruction for use of parts catalogue

- This parts catalogue was prepared based on the latest information available as of September 30, 2007
- Always specify the part number when ordering a part.
 - Check the model, type, serial numbers, color, maker, and the size as needed before ordering a part.
 - Note that the illustrations (part drawings) can differ from the actual parts in shape.
They are given just to help you to refer to the parts.
- When modifications or additions to this parts catalogue are made, a revised edition will be issued at an appropriate time, with successively progressing revision numbers on the cover.
- **We recommend obtaining such revisions in order to keep your parts catalogue up-to-date at all times. To check whether a parts catalogue revision has been issued, please contact your HONDA distributor.**

Contents

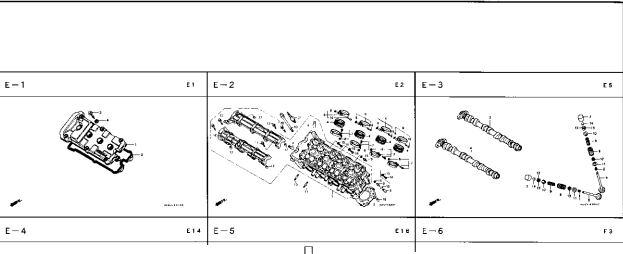
• Instruction for use of parts catalogue	23
• How to refer to the part information	24
• Part catalogue structure	25
• When the parts were revised	26
• Abbreviations used in the parts catalogue	26
• How to check the part block and serial numbers	27
• Models, area codes and applicable serial numbers	27
• Construction of vehicle identification number (VIN) 1996~	28
• Color chart	29
• Fuel Hose, general Purpose Hoses and Vinyl Hose	39
• Bulk Part number of Fuel Hose, General Purpose Hose and Vinyl Hose	41
• How to use the flat rate time (F.R.T.)	42
• Index Engine group	66
• Index Frame group	68
• Part. No. index	220

How to refer to the part information

Ⓑ Reference with “Part number index”

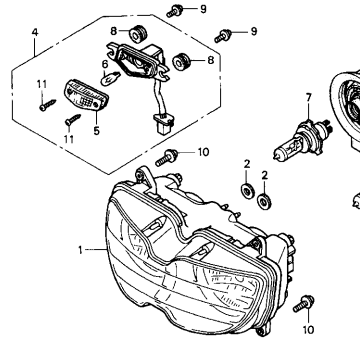
PART Nº INDEX									
Part Nº	Block Nº	Part Nº	Block Nº	Part Nº	Block Nº	Part Nº	Block Nº	Part Nº	Block Nº
06000		14321-GB6-911	E-4	16100-GCE-951	E-17	22630-GB2-000	E-7	28	
		14401-179-033	E-4	16100-GCE-961	E-17	22631-HF7-000	E-7	28	
06430-GCE-900	F-10	14431-GNS-911	E-3	16118-GB4-003	E-17	22641-GNS-920	E-7	28	
06450-GCE-900	F-8	14451-035-000	E-3	16148-141-881	E-17	22660-GCE-900	E-7	28	
		14500-035-020	E-4	16155-168-681	E-17	22804-GB2-000	E-7	28	
11000		14502-086-000	E-4	16160-GB6-960	E-17	22810-GNS-910	E-6	30	
		14531-035-000	E-4	16165-GCE-901	E-17	22820-KEV-900	E-6	30	
11100-GCE-900	E-12	14541-GB4-680	E-4	16175-GB0-911	E-17	22850-GNS-910	E-6	30	
11191-GCE-900	E-12	14550-GB0-911	E-4	16176-GB0-911	E-17	22836-GNS-910	E-6	30	
11200-GCE-900	E-12	14566-086-030	E-4	16199-428-771	E-17	22846-GNS-910	E-6	30	
11330-GCE-900	E-6	14610-086-013	E-4	16199-GCE-900	E-17				
11341-GCE-900	E-10	14615-035-010	E-4	16201-KCOW-880	E-1	23000			
11394-GW8-680	E-6	14670-035-031	E-4	16211-GB5-750	E-1				
		14675-179-000	E-4	16236-GB6-900	E-12	23112-GCE-900	E-8	3	
12000		14711-GNS-913	E-3	16910-GA4H-690	F-12	23122-GCE-900	E-7	3	
		14721-GF6-010	E-3	16951-KEV-900	E-17	23123-GCE-900	E-7	3	
12101-GCE-900	E-5	14751-GNS-911	E-3			23126-GCE-900	E-7	3	
12191-GS4-761	E-5	14761-GNS-911	E-3	17000		23211-GNS-910	E-14		
12200-GCE-900	E-2	14771-GB4-680	E-3	17111-GB0-850	E-1	23216-GNS-910	E-8		
12208-GB4-681	E-3	14775-MA6-000	E-3	17111-GNS-960	E-1	23221-GCE-900	E-14	32	
12237-KEV-305	E-2	14781-MA6-000	E-3	17205-GCE-900	F-15	23421-KEV-900	E-14	32	
12245-KEV-305	E-2			17212-GCE-900	F-15	23422-GB4-770	E-14	32	
12250-GF6-000	E-2	15000		17213-GCE-900	F-15	23431-KEV-900	E-14	32	
12251-GF6-010	E-2	15100-GBG-931	E-9	17230-GCE-900	F-15	23441-KEV-900	E-14	32	
12255-GF6-000	E-2			17231-GCE-900	F-15				

Ⓐ Reference with “Illustrated index”



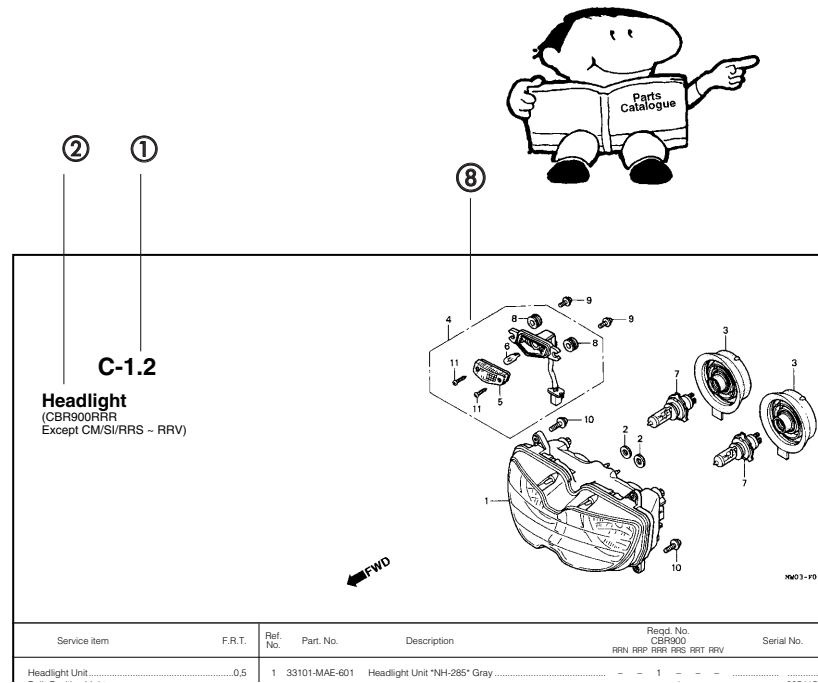
C-1.2

Headlight
(CBR900RRR
Except CM/SI/RRS ~ RRV)



Service Item	F.R.T.	Ref. No.	Part. No.	Description	Regd. No. CB(R300)					
					RRN	RRP	RRR	RRS	RRT	RRV
Headlight Unit.....	0.5	1	33101-MAE-601	Headlight Unit "NH-285" Gray	-	-	1	-	-	-
• Bulb Position Light					-	-	-	1	-	-
Bulb	0.1				-	-	-	1	-	-
• Bulb, Headlight			33101-MAE-612	Headlight Unit "NH-283" Gray	-	-	1	-	-	-
				(Caution During Installation)						
					-	-	-	1	-	-
					-	-	-	1	-	-
					-	-	-	1	-	-
			33101-MAE-671	Headlight Unit "NH-1" Black.....	-	-	1	-	-	-
					-	-	-	1	-	-
					-	-	-	1	-	-
			33101-MAE-691	Headlight Unit	-	-	1	-	-	-
			33101-MAE-602	Headlight Unit	-	-	-	1	-	-
					-	-	-	-	1	1

Part catalogue structure




Service Item	F.R.T.	Ref. No.	Part No.	Description	Reqd. No. CBR900 RRR RRP RRR RRS RRT RRV	Serial No.	Note
Headlight Unit	0.5	1	33101-MAE-601	Headlight Unit "NH-285" Gray	1		
• Bulb Position Light					1	2351159	
• Bulb	0.1				1	2351712	
• Bulb, Headlight	0.1		33101-MAE-612	Headlight Unit "NH-285" Gray (Caution During Installation)	1		
					1	2351309	
					1	2351434	
					1	2350300	
					1	0M300138	
			33101-MAE-671	Headlight Unit "NH-1" Black	1		
					1	SM300366	
			33101-MAE-691	Headlight Unit	1		
			33101-MAE-602	Headlight Unit	1	2351160~ 2351713~	
					1		

When the parts were revised



Abbreviations used in the parts catalogue



Ref. No.	Part. No.	Description	Reqd. No.							Serial No.
			RRN	RPP	RRR	RHS	RAT	RRV	CBR900	
1	33101-MAE-601	Headlight Unit "NH-285" Gray	-	-	1	-	-	-	-	~2351159 ~2351712
	33101-MAE-612	Headlight Unit "NH-283" Gray	-	-	1	-	-	-	-	~2351309
		(Caution During Installation)	-	-	1	-	-	-	-	~2351434 ~2350300 ~0M300138
	33101-MAE-671	Headlight Unit "NH-1" Black	-	-	1	-	-	-	-	~SM300366
	33101-MAE-691	Headlight Unit	-	-	1	-	-	-	-	2351160~
	33101-MAE-602	Headlight Unit	-	-	1	-	-	-	-	2351713~
			-	-	-	1	1	-	-	

The number has been used from the initial model without revision.

When shown at the left side, it is applicable to the models of No. 2351160 and the subsequent numbers.

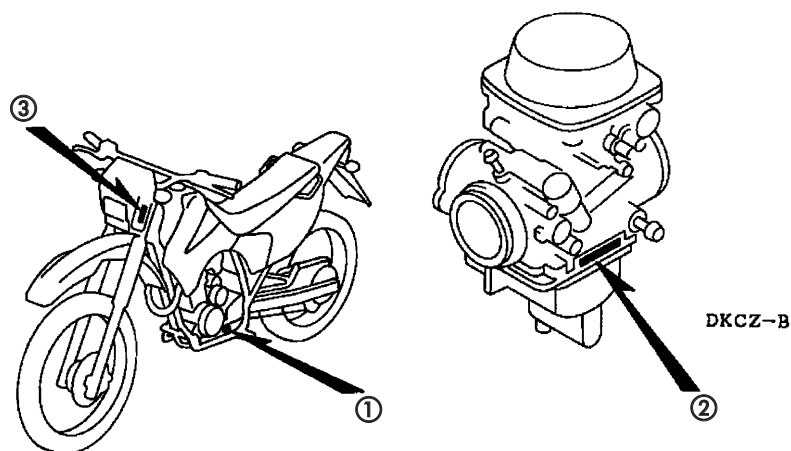
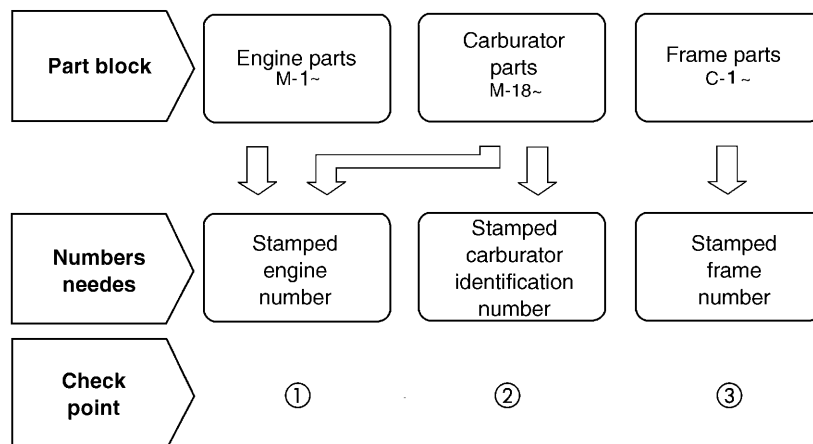
When shown at the right side, it is applicable to the models up to No. 2351159.

* "L." or "R." in the description of a part stands for the LEFT hand side or the RIGHT hand side. Determine the left or right as if you were in the motorcycle seat.

• The following abbreviations are used in this parts catalogue.

ASSY.	Assembly
COMP.	Complete
R.	Right
L.	Left
STD.	Standard
MM	Millimeter
G.	Gram
T (22T)	Tooth (22 Teeth)
A.	Ampere
V.	Volt
W.	Watt
WL.	With labelling
WOL.	Without labelling
L.E.D.	Light emitted diode
KPH.	Kilometers per hour
MPH.	Miles per hour
L (100L)	Link (100 Links)
A.C.	Alternating current
D.C.	Direct current
IN.	Inlet
EX.	Exhaust
FR.	Front
RR.	Rear
HEX.	Hexagonal
A.M.	Attaching mark
T.M.	Transcript mark
C.D.I.	Capacitive discharge ignition
ABS.	Anti-lock brake system
1LA.	República Dominicana, El Salvador, Venezuela, Guatemala, Guiana (Mercosul: Argentina, Paraguai, Uruguay)
2LA.	Colômbia, México

How to check the part block and serial numbers



Models, area codes and applicable serial numbers

Models, area codes and applicable serial Nos. given in this parts catalogue can be identified as follows.

Parts with area codes are exclusive for models destined for countries designated.

If no area codes are listed, parts are for common use.

Model	Area code	Type	Applicable engine serial No.	Applicable frame serial No.	Applicable carburetor identification No.
XR250 (06)	BR	Brazil	MD34E-6000001~	9C2MD3400 6R000001 ~	VEA1G
	2LA	Latin America	MD34E-6600001~	9C2MD340* 6R600001 ~	VEA1H
	3LA	Latin America	MD34E-6500001~	9C2MD3400 6R500001 ~	VEA1J
XR250 (07)	BR	Brazil	MD34E-7000001~	9C2MD3400 7R000001 ~	VEA1G
	2LA	Latin America	MD34E-7600001~	9C2MD340* 7R600001 ~	VEA1H
	3LA	Latin America	MD34E-7500001~	9C2MD3400 7R500001 ~	VEA1J
XR250 (08)	BR	Brazil	MD34E-8000001~	9C2MD3400 8R000001 ~	VEA1G
	2LA	Latin America	MD34E-8600001~	9C2MD340* 8R600001 ~	VEA1H
	3LA	Latin America	MD34E-8510001~	9C2MD3400 8R510001 ~	VEA1J

* Of carburetor identification numbers, only the portions underlined in the example below are used for registration.

• Note: According to Project of Production.

VCECAA KC

Selection table for lock or blank key

Refer to the following selection table to select the lock or blank key.

Type	Key No.
1	A**, B**

*: 0, 1, 2, 3, 4, 5, 6, 7, 8 or 9

Construction of vehicle identification number (V.I.N) 1996 ~

Example: J H 2 P E 0 4 * K M 2 0 0 0 1

Sequential Production number

Plant representation

A Ohio U.S.A
B Alost Belgium
C Saitama Japan
D Guadalajara Mexico

E Montesa Spain
F Atessa Italy
K Kumamoto Japan
M Hamamatsu Japan

R Manaus Brazil
S Susuka Japan
T Tochigi Japan
4 South Carolina U.S.A

Model year

Example: K....1989 L....1990 M....1991 N....1992 X....1999 (Exceto I.O.Q.U) Y....2000 1....2001
2....2002 3....2003 4....2004 5....2005 6....2006 7....2007 8....2008 9....2009

Version

Check Digit

Version

Specification

Vehicle description code

Exemplo: PE04....XR600R RC30....VFR750R

Make and Type of code

JH2 HONDA, Motorcycle (Manufactured in JAPAN)
1HF HONDA, Motorcycle (Manufactured in U.S.A.)
YC1 HONDA, Motorcycle (Manufactured in BELGIUM)
9C2 HONDA, Motorcycle (Manufactured in BRAZIL)
3H1 HONDA, Motorcycle (Manufactured in MEXICO)

VTM HONDA, Motorcycle (Manufactured in SPAIN)
ZDC HONDA, Motorcycle (Manufactured in ITALY)
JH3 HONDA, All terrain vehicle (Manufactured in JAPAN)
478 HONDA, All terrain vehicle (Manufactured in U.S.A.)

Color chart

- When ordering a colored part, refer to the chart below and use a part number consisting of the relevant basic part number to which has been added a part color code.

XR250 (2006) BR

No.	Model		XR250e						
	Color		Buriti Blue	Caucaia Red	Black NH-1	Applicable model		Aplicable block No.	Ref. No.
	Code		PB-362R	R-286	NH-1	Initial applicable model	Final applicable model		
	Name of colored parts	Basic part No.							
1	Body Comp., Frame.	50100-KPE-730	ZA	ZA	ZA			C-29	1
2	Case, Headlight	61302-KPE-900	ZD	ZD	ZD			C-1	10
3	Cover, L. FR .Side	83601-KPE-900	ZA	ZA	ZA			C-15	5
4	Cover, L.Side	83600-KPE-900	ZH	ZA	ZG			C-15	6
5	Cover Set R.FR.Side	83510-KPE-730	ZA	ZA	ZA			C-15	2
6	Cover Set R.Side	83520-KPE-730	ZB	ZD	ZA			C-15	3
7	Fender Set, RR.	80100-KPE-870	ZB	ZC	ZA			C-24	3
8	Fender FR	61100-KPE-900	ZH	ZF	ZG			C-7	1
9	Cushion Assy.,RR.	52400-KPE-901	ZA	ZA	ZA			C-23	1
10	Mark, HONDA	61310-KPE-870	ZA	ZA	ZA			C-33	1
11	Mark, L. Upper Shroud	87126-KPE-730	ZA	ZB	ZC			C-33	5
12	Mark, L. Under Shroud	87128-KPE-730	ZA	ZB	ZC			C-33	7
13	Mark, R. Upper Shroud	87125-KPE-730	ZA	ZB	ZC			C-33	4
14	Mark, R. Under Shroud	87127-KPE-730	ZA	ZB	ZC			C-33	6
15	Panel Comp., RR.Brake	43100-KPF-900	ZA	ZA	ZA			C-11	2
16	Pipe Comp., Skid	50360-KPE-900	ZB	ZB	ZB			C-29	3
17	Seat Comp., Double	77200-KPE-900	ZA	ZC	ZA			C-14	1
18	Shroud Set, L	19200-KPE-730	ZA	ZB	ZC			C-13	18
19	Shroud Set, R	19100-KPE-730	ZA	ZB	ZC			C-13	13
20	Stripe, L. Shroud Bottom	87124-KPE-730	ZA	ZA	-			C-33	3
21	Stripe, R. Shroud Bottom	87123-KPE-730	ZA	ZA	-			C-33	2
22	Tank Comp., Fuel	17510-KPE-900	ZA	ZA	ZA			C-13	6
23	Visor Set, Fr	61300-KPE-730	ZB	ZC	ZA			C-1	9

Color chart

- When ordering a colored part, refer to the chart below and use a part number consisting of the relevant basic part number to which has been added a part color code.

XR250 (2006) 2LA, 3LA

No.	Model		XR250s						
	Color		Buriti Blue	Caucaia Red	Black NH-1	Applicable model		Aplicable block No.	Ref. No.
	Code		PB-362R	R-286	NH-1	Initial applicable model	Final applicable model		
	Name of colored parts	Basic part No.							
1	Body Comp., Frame.	50100-KPE-730	ZA	ZA	ZA			C-29	1
2	Case, Headlight	61302-KPE-900	ZD	ZD	ZD			C-1	10
3	Cover, L. FR .Side	83601-KPE-900	ZA	ZA	ZA			C-15	5
4	Cover, L.Side	83600-KPE-900	ZH	ZA	ZG			C-15	6
5	Cover Set R.FR.Side	83510-KPE-730	ZA	ZA	ZA			C-15	2
6	Cover Set R.Side	83520-KPE-730	ZB	ZD	ZA			C-15	3
7	Fender Set, RR.	80100-KPE-870	ZB	ZC	ZA			C-24	3
8	Fender FR	61100-KPE-900	ZH	ZF	ZG			C-7	1
9	Cushion Assy.,RR.	52400-KPE-901	ZA	ZA	ZA			C-22	1
10	Label, Color	87565-KPE-740	ZA	ZB	ZC			C-31	6
11	Mark, HONDA	61310-KPE-870	ZA	ZA	ZA			C-33	1
12	Mark, L. Upper Shroud	87126-KPE-730	ZA	ZB	ZC			C-33	5
13	Mark, L. Under Shroud	87128-KPE-730	ZA	ZB	ZC			C-33	7
14	Mark, R. Upper Shroud	87125-KPE-730	ZA	ZB	ZC			C-33	4
15	Mark, R. Under Shroud	87127-KPE-730	ZA	ZB	ZC			C-33	6
16	Panel Comp., RR.Brake	43100-KPF-900	ZA	ZA	ZA			C-11	2
17	Pipe Comp., Skid	50360-KPE-900	ZB	ZB	ZB			C-29	3
18	Seat Comp., Double	77200-KPE-900	ZA	ZC	ZA			C-14	1
19	Shroud Set, L	19200-KPE-730	ZA	ZB	ZC			C-13	18
20	Shroud Set, R	19100-KPE-730	ZA	ZB	ZC			C-13	13
21	Stripe, L. Shroud Bottom	87124-KPE-730	ZA	ZA	-			C-33	3
22	Stripe, R. Shroud Bottom	87123-KPE-730	ZA	ZA	-			C-33	2
23	Tank Comp., Fuel	17510-KPE-900	ZA	ZA	ZA			C-13	6
24	Visor Set, Fr	61300-KPE-730	ZB	ZC	ZA			C-1	9

Color chart

- When ordering a colored part, refer to the chart below and use a part number consisting of the relevant basic part number to which has been added a part color code.

XR250 (2007) BR

No.	Model		XR250 ₇						
	Color		Ross white	Caucaia Red	Black	Applicable model		Aplicable block No.	Ref. No.
	Code		NH-196	R-286	NH-1	Initial applicable model	Final applicable model		
	Name of colored parts	Basic part No.							
1	Body Comp., Frame.	50100-KPE-730	ZA	ZA	ZA			C-29	1
2	Case, Headlight	61302-KPE-900	ZD	ZD	ZD			C-1	10
3	Cover Set, L. Side	83605-KPE-B00	ZC	ZB	ZA			C-15	6
4	Cover Set, R.FR.Side	83510-KPE-730	ZA	ZA	ZA			C-15	2
5	Cover Set, R.Side	83505-KPE-B00	ZC	ZB	ZA			C-15	3
6	Cover, L. FR .Side	83601-KPE-900	ZA	ZA	ZA			C-15	5
7	Cow Set, RR.	80100-KPE-B00	ZA	ZA	ZA			C-24	3
8	Fender, FR.	61100-KPE-900	ZG	ZG	ZG			C-7	1
9	Mark, HONDA	61310-KPE-870	-	-	ZA			C-33-1	1
10	Mark, HONDA	61310-KPE-870	ZA	ZA	ZA			C-33-1	2
11	Mark, HONDA	61310-KPE-900	ZA	ZA	-			C-33-1	1
12	Mark, L. Shroud	87126-KPE-B00	ZA	ZB	ZC			C-33-1	6
13	Mark, L. Shroud	87128-KPE-B00	ZA	ZB	ZC			C-33-1	8
14	Mark, R. Shroud	87125-KPE-B00	ZA	ZB	ZC			C-33-1	5
15	Mark, R. Shroud	87127-KPE-B00	ZA	ZB	ZC			C-33-1	7
16	Mark, Side Cover	87130-KPE-B00	ZA	ZA	ZB			C-33-1	9
17	Panel Comp., RR.Brake	43100-KPF-900	ZA	ZA	ZA			C-11	2
18	Pipe Comp., Skid	50360-KPE-900	ZB	ZB	ZB			C-29	3
19	Seat Comp., Double	77200-KPE-900	ZA	ZA	ZA			C-14	1
20	Shroud Set, L. Tank	19200-KPE-B00	ZA	ZB	ZC			C-13	18
21	Shroud Set, R Tank	19100-KPE-B00	ZA	ZB	ZC			C-13	13
22	Stripe, L. Shroud Bottom	87124-KPE-730	ZA	ZA	-			C-33-1	4
23	Stripe, R. Shroud Bottom	87123-KPE-730	ZA	ZA	-			C-33-1	3
24	Tank Comp., Fuel	17510-KPE-900	ZB	ZB	ZB			C-13	6
25	Visor Set, Fr.	61300-KPE-B00	ZC	ZB	ZA			C-1	9

Color chart

- When ordering a colored part, refer to the chart below and use a part number consisting of the relevant basic part number to which has been added a part color code.

XR250 (2007) 2LA,3LA

No.	Model		XR250 ⁷						
	Color		Ross white	Caucaia Red	Black	Applicable model		Aplicable block No.	Ref. No.
	Code		NH-196	R-286	NH-1	Initial applicable model	Final applicable model		
	Name of colored parts	Basic part No.							
1	Body Comp., Frame.	50100-KPE-730	ZA	ZA	ZA			C-29	1
2	Case, Headlight	61302-KPE-900	ZD	ZD	ZD			C-1	10
3	Cover Set, L. Side	83605-KPE-B00	ZD	ZB	ZA			C-15	6
4	Cover Set, R.FR.Side	83510-KPE-730	ZA	ZA	ZA			C-15	2
5	Cover Set, R.Side	83505-KPE-B00	ZD	ZB	ZA			C-15	3
6	Cover, L. FR .Side	83601-KPE-900	ZA	ZA	ZA			C-15	5
7	Cow Set, RR.	80100-KPE-B00	ZD	ZA	ZA			C-24	3
8	Fender, FR.	61100-KPE-900	ZA	ZG	ZG			C-7	1
9	Mark, HONDA	61310-KPE-870	-	-	ZA			C-33-1	1
10	Mark, HONDA	61310-KPE-870	-	ZA	ZA			C-33-1	2
11	Mark, HONDA	61310-KPE-900	ZA	ZA	-			C-33-1	1
12	Mark, HONDA	61310-KPE-900	ZA	-	-			C-33-1	2
13	Mark, L. Shroud	87126-KPE-B00	ZD	ZB	ZC			C-33-1	6
14	Mark, L. Shroud	87128-KPE-B00	ZD	ZB	ZC			C-33-1	8
15	Mark, R. Shroud	87125-KPE-B00	ZD	ZB	ZC			C-33-1	5
16	Mark, R. Shroud	87127-KPE-B00	ZD	ZB	ZC			C-33-1	7
17	Mark, Side Cover	87130-KPE-B00	ZA	ZA	ZB			C-33-1	9
18	Panel Comp., RR.Brake	43100-KPF-900	ZA	ZA	ZA			C-11	2
19	Pipe Comp., Skid	50360-KPE-900	ZB	ZB	ZB			C-29	3
20	Seat Comp., Double	77200-KPE-900	ZA	ZA	ZA			C-14	1
21	Shroud Set, L Tank	19200-KPE-B00	ZD	ZB	ZC			C-13	18
22	Shroud Set, R Tank	19100-KPE-B00	ZD	ZB	ZC			C-13	13
23	Stripe, L. Shroud Bottom	87124-KPE-730	ZA	ZA	-			C-33-1	4
24	Stripe, R. Shroud Bottom	87123-KPE-730	ZA	ZA	-			C-33-1	3
25	Tank Comp., Fuel	17510-KPE-900	ZB	ZB	ZB			C-13	6
26	Visor Set, Fr.	61300-KPE-B00	ZD	ZB	ZA			C-1	9

Color chart

- When ordering a colored part, refer to the chart below and use a part number consisting of the relevant basic part number to which has been added a part color code.

XR250 (2008) BR

No.	Model		XR250s							
	Color		Trancoso Yellow	Caucaia Red	Black	Canoa Orange R	Applicable model		Aplicable block No.	Ref. No.
	Code						Initial applicable model	Final applicable model		
	Name of colored parts	Basic part No.								
1	Body Comp., Frame	50100-KPE-730	ZA	ZA	ZA	ZA			C-28	1
2	Case, Headlight	61302-KPE-900	ZD	ZD	ZD	ZD			C-1	10
3	Cover Set, L. Side	83605-KPE-D00	ZD	ZB	ZA	ZC			C-15	6
4	Cover Set, R. FR. Side	83510-KPE-730	ZA	ZA	ZA	ZA			C-15	11
5	Cover Set, R. Side	83505-KPE-D00	ZD	ZB	ZA	ZC			C-15	3
6	Cover, L. FR. Side	83601-KPE-900	ZA	ZA	ZA	ZA			C-15	5
7	Cover, L. Side	83600-KPE-900	ZJ	ZF	ZG	ZL			C-15	6
8	Cowl Set, RR.	80100-KPE-B00	ZA	-	ZA	ZA			C-23	3
9	Cowl Set, RR.	80100-KPE-D00	-	ZA	-	-			C-23	3
10	Cushion Assy., Set, RR.	52470-KPE-901	ZA	ZA	ZA	ZA			C-22	20
11	Fender, FR.	61100-KPE-900	ZG	ZF	ZG	ZG			C-7	1
12	Mark, HONDA	61310-KPE-870	-	-	ZA	-			C-32-3	1
13	Mark, HONDA	61310-KPE-870	ZA	-	ZA	ZA			C-32-3	2
14	Mark, HONDA	61310-KPE-900	ZA	ZA	-	ZA			C-32-3	1
15	Mark, HONDA	61310-KPE-900	-	ZA	-	-			C-32-3	2
16	Mark, L. Shroud	87126-KPE-D00	ZA	ZB	ZC	ZD			C-32-3	6
17	Mark, L. Shroud	87128-KPE-D00	ZA	ZB	ZC	ZD			C-32-3	8
18	Mark, L. Side Cover	87131-KPE-D00	ZA	ZB	ZC	ZD			C-32-3	11
19	Mark, R. Shroud	87125-KPE-D00	ZA	ZB	ZC	ZD			C-32-3	5
20	Mark, R. Shroud	87127-KPE-D00	ZA	ZB	ZC	ZD			C-32-3	7
21	Mark, R. Side Cover	87130-KPE-D00	ZA	ZB	ZC	ZD			C-32-3	10
22	Panel Comp., RR. Brake	43100-KPF-900	ZA	ZA	ZA	ZA			C-11	2
23	Pipe Comp., Skid	50360-KPE-900	ZB	ZB	ZB	ZB			C-28	3
24	Seat Comp., Double	77200-KPE-900	ZA	ZA	ZA	ZA			C-14	1
25	Shroud Set, L. Tank	19200-KPE-D00	ZA	ZB	ZC	ZD			C-13-1	18

Color chart

- When ordering a colored part, refer to the chart below and use a part number consisting of the relevant basic part number to which has been added a part color code.

XR250 (2008) BR

No.	Model		XR250s							
	Color		Trancoso Yellow	Caucaia Red	Black	Canoa Orange R	Applicable model		Aplicable block No.	Ref. No.
	Code		Y-197R	R-286R	NH-1	YR-288R	Initial applicable model	Final applicable model		
	Name of colored parts	Basic part No.								
26	Shroud Set, R. Tank	19100-KPE-D00	ZA	ZB	ZC	ZD			C-13-1	13
27	Stripe, L. Shroud Bottom	87124-KPE-730	ZA	ZA	-	ZA			C-32-3	4
28	Stripe, R. Shroud Bottom	87123-KPE-730	ZA	ZA	-	ZA			C-32-3	3
29	Tank Comp., Fuel	17510-KPE-900	ZA	ZA	ZA	ZA			C-13-1	6
30	Tank Set, Fuel	17500-KPE-730	ZA	ZA	ZA	ZA			C-13-1	32
31	Visor Set, FR.	61300-KPE-B00	ZC	ZB	ZA	-			C-1	18
32	Visor Set, FR.	61300-KPE-D00	-	-	-	ZA			C-1	18

Color chart

- When ordering a colored part, refer to the chart below and use a part number consisting of the relevant basic part number to which has been added a part color code.

XR250 (2008) 2LA, 3LA

No.	Model		XR250s						
	Color		Trancoso yellow	Caucaia Red	Black	Applicable model		Aplicable block No.	Ref. No.
	Code		Y-197R	R-286R	NH-1	Initial applicable model	Final applicable model		
	Name of colored parts	Basic part No.							
1	Body Comp., Frame	50100-KPE-730	ZA	ZA	ZA			C-28	1
2	Case, Headlight	61302-KPE-900	ZD	ZD	ZD			C-1	10
3	Cover Set, L. Side	83605-KPE-D00	ZD	ZB	ZA			C-15	6
4	Cover Set, R. FR. Side	83510-KPE-730	ZA	ZA	ZA			C-15	11
5	Cover Set, R. Side	83505-KPE-D00	ZD	ZB	ZA			C-15	3
6	Cover, L. FR. Side	83601-KPE-900	ZA	ZA	ZA			C-15	5
7	Cover, L. Side	83600-KPE-900	ZJ	ZF	ZG			C-15	6
8	Cowl Set, RR.	80100-KPE-B00	ZA	-	ZA			C-23	3
9	Cowl Set, RR.	80100-KPE-D00	-	ZA	-			C-23	3
10	Cushion Assy., RR.	52400-KPE-841	ZA	ZA	ZA			C-22	1
11	Fender, FR.	61100-KPE-900	ZG	ZF	ZG			C-7	1
12	Mark, Honda	61310-KPE-870	-	-	ZA			C-32-3	1
13	Mark, Honda	61310-KPE-870	ZA	-	ZA			C-32-3	2
14	Mark, Honda	61310-KPE-900	ZA	ZA	-			C-32-3	1
15	Mark, Honda	61310-KPE-900	-	ZA	-			C-32-3	2
16	Mark, L. Shroud	87126-KPE-D00	ZA	ZB	ZC			C-32-3	6
17	Mark, L. Shroud	87128-KPE-D00	ZA	ZB	ZC			C-32-3	8
18	Mark, L. Side Cover	87131-KPE-D00	ZA	ZB	ZC			C-32-3	11
19	Mark, R. Shroud	87125-KPE-D00	ZA	ZB	ZC			C-32-3	5
20	Mark, R. Shroud	87127-KPE-D00	ZA	ZB	ZC			C-32-3	7
21	Mark, R. Side Cover	87130-KPE-D00	ZA	ZB	ZC			C-32-3	10
22	Panel Comp., RR. Brake	43100-KPF-900	ZA	ZA	ZA			C-11	2
23	Pipe Comp., Skid	50360-KPE-900	ZB	ZB	ZB			C-28	3
24	Seat Comp., Double	77200-KPE-900	ZA	ZA	ZA			C-14	1
25	Shroud Set, L. Tank	19200-KPE-D00	ZA	ZB	ZC			C-13-1	18

Color chart

- When ordering a colored part, refer to the chart below and use a part number consisting of the relevant basic part number to which has been added a part color code.

XR250 (2008) 2LA,3LA

No.	Model		XR250s						
	Color		Trancoso yellow	Caucaia Red	Black	Applicable model		Aplicable block No.	Ref. No.
	Code		Y-197R	R-286R	NH-1	Initial applicable model	Final applicable model		
	Name of colored parts	Basic part No.							
26	Shroud Set, R. Tank	19100-KPE-D00	ZA	ZB	ZC			C-13-1	13a
27	Stripe, L. Shroud Bottom	87124-KPE-730	ZA	ZA	-			C-32-3	4
28	Stripe, R. Shroud Bottom	87123-KPE-730	ZA	ZA	-			C-32-3	3
29	Tank Comp., Fuel	17510-KPE-900	ZA	ZA	ZA			C-13-1	6
30	Tank Set, Fuel	17500-KPE-730	ZA	ZA	ZA			C-13-1	32
31	Visor Set, FR.	61300-KPE-B00	ZC	ZB	ZA			C-1	18

Color chart

- When ordering a colored part, refer to the chart below and use a part number consisting of the relevant basic part number to which has been added a part color code.

XR250 (2008) 2LA, 3LA

No.	Model		XR250s					
	Color		Canoa Orange R	Ross White	Applicable model		Aplicable block No.	Ref. No.
	Code				Initial applicable model	Final applicable model		
	Name of colored parts	Basic part No.						
1	Body Comp., Frame	50100-KPE-730	ZA	ZA			C-28	1
2	Case, Headlight	61302-KPE-900	ZD	ZD			C-1	10
3	Cover Set, L. Side	83605-KPE-B00	-	-			C-15	6
4	Cover Set, L. Side	83605-KPE-D00	ZC	ZE			C-15	6
5	Cover Set, R. FR. Side	83510-KPE-730	ZA	ZA			C-15	11
6	Cover Set, R. Side	83505-KPE-B00	-	-			C-15	3
7	Cover Set, R. Side	83505-KPE-D00	ZC	ZE			C-15	3
8	Cover, L. FR. Side	83601-KPE-900	ZA	ZA			C-15	5
9	Cover, L. Side	83600-KPE-900	ZL	ZG			C-15	6
10	Cowl Set, RR.	80100-KPE-B00	ZA	ZA			C-23	3
11	Cushion Assy., RR.	52400-KPE-841	ZA	ZA			C-22	1
12	Fender, FR.	61100-KPE-900	ZG	ZA			C-7	1
13	Mark, Honda	61310-KPE-870	ZA	ZA			C-32-3	2
14	Mark, Honda	61310-KPE-900	ZA	ZA			C-32-3	1
15	Mark, L. Shroud	87126-KPE-D00	ZD	ZE			C-32-3	6
16	Mark, L. Shroud	87128-KPE-D00	ZD	ZE			C-32-3	8
17	Mark, L. Side Cover	87131-KPE-D00	ZD	ZE			C-32-3	11
18	Mark, R. Shroud	87125-KPE-D00	ZD	ZE			C-32-3	5
19	Mark, R. Shroud	87127-KPE-D00	ZD	ZE			C-32-3	7
20	Mark, R. Side Cover	87130-KPE-D00	ZD	ZE			C-32-3	10
21	Mark, Side Cover	87130-KPE-B00	-	-			C-32-3	9
22	Panel Comp., RR. Brake	43100-KPF-900	ZA	ZA			C-11	2
23	Pipe Comp., Skid	50360-KPE-900	ZB	ZB			C-28	3
24	Seat Comp., Double	77200-KPE-900	ZA	ZA			C-14	1
25	Shroud Set, L. Tank	19200-KPE-B20	-	-			C-13-1	18

Color chart

- When ordering a colored part, refer to the chart below and use a part number consisting of the relevant basic part number to which has been added a part color code.

XR250 (2008) 2LA, 3LA

No.	Model		XR250s					
	Color		Canoa Orange R	Ross White	Applicable model		Aplicable block No.	Ref. No.
	Code		Y-288R	NH-196	Initial applicable model	Final applicable model		
	Name of colored parts	Basic part No.						
26	Shroud Set, L. Tank	19200-KPE-D00	ZD	ZE			C-13-1	18
27	Shroud Set, R. Tank	19100-KPE-B20	-	-			C-13-1	13
28	Shroud Set, R. Tank	19100-KPE-D00	ZD	ZE			C-13-1	13
29	Stripe, L. Shroud Bottom	87124-KPE-730	ZA	ZA			C-32-3	4
30	Stripe, R. Shroud Bottom	87123-KPE-730	ZA	ZA			C-32-3	3
31	Tank Comp., Fuel	17510-KPE-900	ZA	ZA			C-13-1	6
32	Tank Set, Fuel	17500-KPE-730	ZA	ZA			C-13-1	32
33	Visor Set, FR.	61300-KPE-B00	-	ZD			C-1	18
34	Visor Set, FR.	61300-KPE-D00	ZA	-			C-1	18

Fuel hose, general purpose hoses and vinyl hose

- The standard part fuel hose, general purpose hose and vinyl hose may be substituted by the coiled bulk part.
- When ordering the standard part fuel hose, general purpose hose and vinyl hose use the bulk part number written in the parts catalog in brackets () underneath the part name, or use the catalog below.
(The bulk part standard length is 1 m, however, those displayed in the catalog < > are available in 3 m and 8 m length).
- When exchanging the hose, cut and use at the specified length as mentioned in the part name.
(For the method of cutting the bulk part, and method of filling out orders etc., please refer to the service manual and the instructions issued with the bulk part.)
- The list below is a catalog of the standard part numbers and bulk part numbers. Note that those number are applicable to the listed replacement parts only.

Fuel hose				General purpose hose				General purpose hose			
Standard part number	Bulk part number	Bulk part		Standard part number	Bulk part number	Bulk part		Standard part number	Bulk part number	Bulk part	
		Inside diameter (mm)	Length (m)			Inside diameter (mm)	Length (m)			Inside diameter (mm)	Length (m)
95001-30XXX-2X	95001-30001-20M	3.0	1	95005-30XXX-3X	95005-30001-30M	3.0	1	95005-75XXX-1X	95005-75001-10M	7.3	1
95001-30XXX-3X	95001-30001-30M	3.0	1	95005-30XXX-5X	95005-30001-50M	3.0	1		<95005-75003-10M>	7.3	3
9500-30XXX-4X	95001-30001-40M	3.0	1	95005-35XXX-1X	95005-35001-10M	3.5	1	95005-75XXX-2X	95005-75001-20M	7.3	1
95001-35XXX-2X	95001-35001-50M	3.5	1	95005-35XXX-4X	<95005-35003-10M>	3.5	3	95005-80XXX-1X	95005-80001-10M	8.0	1
95001-35XXX-5X	<95001-35003-50M>	3.5	3		<95005-35008-10M>	3.5	8		<95005-80003-10M>	8.0	3
95001-35XXX-3X	95001-35001-60M	3.5	1	95005-35XXX-2X	95005-35001-20M	3.5	1	95005-80XXX-2X	95005-80001-20M	8.0	1
95001-35XXX-4X	<95001-35003-60M>	3.5	3	95005-35XXX-3X	95005-35001-30M	3.5	1	95005-80XXX-3X	95005-80001-30M	8.0	1
95001-35XXX-6X				95005-35XXX-5X	95005-35001-50M	3.5	1	95005-80XXX-5X	95005-80001-50M	8.0	1
95001-45XXX-2X	95001-45001-50M	4.5	1	95005-45XXX-1X	95005-45001-10M	4.5	1	95005-11XXX-3X	95005-11001-30M	11.0	1
95001-45XXX-5X	<95001-45003-50M>	4.5	3	95005-45XXX-4X	<95005-45003-10M>	4.5	3	95005-11XXX-5X	95005-11001-50M	11.0	1
95001-45XXX-3X	95001-45001-60M	4.5	1		<95005-45008-10M>	4.5	8	95005-12XXX-1X	95005-12001-10M	12.0	1
95001-45XXX-4X	<95001-45003-60M>	4.5	3	95005-45XXX-2X	95005-45001-20M	4.5	1		<95005-12003-10M>	12.0	3
95001-45XXX-6X	<95001-45008-60M>	4.5	8	95005-45XXX-3X	95005-45001-30M	4.5	1	95005-12XXX-2X	95005-12001-20M	12.0	1
95001-55XXX-2X	95001-55001-50M	5.5	1	95005-45XXX-5X	95005-45001-50M	4.5	1	95005-12XXX-3X	95005-12001-30M	12.0	1
95001-55XXX-5X	<95001-55003-50M>	5.5	3	95005-50XXX-3X	95005-50001-30M	5.0	1	95005-12XXX-5X	95005-12001-50M	12.0	1
	<95001-55008-50M>	5.5	8		<95005-50003-30M>	5.0	3	95005-91XXX-3X	95005-91001-30M	12.0	1
95001-55XXX-3X	95001-55001-60M	5.5	1	95005-50XXX-5X	95005-50001-50M	5.0	1	95005-91XXX-5X	95005-91001-50M	12.0	1
95001-55XXX-4X	<95001-55003-60M>	5.5	3	95005-55XXX-1X	95005-55001-10M	5.3	1	95005-92XXX-3X	95005-92001-30M	12.0	1
95001-55XXX-6X	<95001-55008-60M>	5.5	8	95005-55XXX-4X	<95005-55003-10M>	5.3	3	95005-92XXX-5X	95005-92001-50M	12.0	1
					<95005-55008-10M>	5.3	8	95005-14XXX-1X	95005-14001-10M	14.0	1
95001-75XXX-2X	95001-75001-50M	7.5	1	95005-55XXX-2X	95005-55001-20M	5.3	1	95005-14XXX-2X	95005-14001-20M	14.0	1
95001-75XXX-5X	<95001-75003-50M>	7.5	3		<95005-55003-20M>	5.3	3		<95005-14003-20M>	14.0	3
95001-75XXX-3X	95001-75001-60M	7.5	1	95005-65XXX-1X	95005-65001-10M	6.5	1	95005-14XXX-3X	95005-14001-30M	14.0	1
95001-75XXX-4X	<95001-75003-60M>	7.5	3		<95005-65003-10M>	6.5	3	95005-14XXX-5X	95005-14001-50M	14.0	1
95001-75XXX-6X	<95001-75008-60M>	7.5	8	95005-65XXX-2X	95005-65001-20M	6.5	1	95005-17XXX-1X	95005-17001-10M	17.0	1
95001-80XXX-2X	95001-80001-50M	8.0	1	95005-70XXX-3X	95005-70001-30M	7.0	1	95005-17XXX-2X	95005-17001-20M	17.0	1
95001-80XXX-5X					<95005-70003-30M>	7.0	3	95005-17XXX-3X	95005-17001-30M	17.0	1
95001-80XXX-3X	95001-80001-60M	8.0	1	95005-70XXX-5X	95005-70001-50M	7.0	1	95005-17XXX-5X	95005-17001-50M	17.0	1
95001-80XXX-4X											
95001-80XXX-6X											

WARNING

It is DANGEROUS to confuse fuel hose with the general purpose hose or vinyl hose.

Never use a general purpose hose or vinyl hose in place of a fuel hose or vice versa.

Always use the correct bulk part in the parts catalogue, according to the service manual or the instructions issued with the bulk part.

Fuel hose, general purpose hoses and vinyl hose

Vinyl hose				
Standard part number	Bulk part number	Bulk part		
		Inside diameter (mm)	Outside diameter (mm)	Length (m)
95003-01XXX-3X	95003-01001-60M	2.9	6.8	1
95003-01XXX-60	<95003-01003-60M>	2.9	6.8	3
95003-03XXX-3X	95003-03001-60M	3.0	6.0	1
95003-03XXX-60	<95003-03003-60M>	3.0	6.0	1
95003-05XXX-3X	95003-05001-60M	3.5	6.5	1
95003-05XXX-60	<95003-05003-60M>	3.5	6.5	3
	<95003-05008-60M>	3.5	6.5	8
95003-07XXX-1X	95003-07001-10M	4.0	7.0	1
95003-07XXX-20	<95003-07003-10M>	4.0	7.0	3
	95003-07001-60M	4.0	7.0	1
	<95003-07003-60M>	4.0	7.0	3
	<95003-07008-60M>	4.0	7.0	8
95003-07XXX-7X	95003-07001-70M	4.0	7.0	1
	<95003-07003-70M>	4.0	7.0	3
	<95003-07008-70M>	4.0	7.0	8
95003-08XXX-1X	95003-08001-10M	4.5	6.5	1
	<95003-08003-10M>	4.5	6.5	3
	<95003-08008-10M>	4.5	6.5	8
95003-09XXX-3X	95003-09001-60M	4.5	8.0	1
95003-09XXX-60	<95003-09003-60M>	4.5	8.0	3
95003-12XXX-1X	95003-12001-10M	5.0	7.0	1
95003-12XXX-20	<95003-12003-10M>	5.0	7.0	3
	<95003-12008-10M>	5.0	7.0	8
95003-10XXX-1X	95003-10001-10M	5.0	8.0	1
95003-10XXX-20	<95003-10003-10M>	5.0	8.0	3
95003-10XXX-3X	95003-10001-60M	5.0	8.0	1
95003-10XXX-60	<95003-10003-60M>	5.0	8.0	3
95003-11XXX-3X	95003-11001-60M	5.0	9.0	1
95003-11XXX-60	<95003-11003-60M>	5.0	9.0	3
	<95003-11008-60M>	5.0	9.0	8
95003-14XXX-1X	95003-14001-10M	6.0	9.0	1
95003-14XXX-20	<95003-14003-10M>	6.0	9.0	3
95003-14XXX-3X	95003-14001-60M	6.0	9.0	1
	<95003-14003-60M>	6.0	9.0	3
95003-17XXX-1X	95003-17001-10M	7.0	9.0	1
	<95003-17003-10M>	7.0	9.0	3
95003-19XXX-1X	95003-19001-10M	7.0	11.0	1
95003-19XXX-20	<95003-19003-10M>	7.0	11.0	3
	<95003-19008-10M>	7.0	11.0	8
95003-19XXX-3X	95003-19001-60M	7.0	11.0	1
95003-19XXX-60	<95003-19003-60M>	7.0	11.0	3
	<95003-19008-60M>	7.0	11.0	8
95003-21XXX-1X	95003-21001-10M	8.0	9.0	1
95003-21XXX-20	<95003-21003-10M>	8.0	9.0	3
95003-23XXX-1X	95003-23001-10M	8.0	12.0	1
95003-23XXX-20	<95003-23003-10M>	8.0	12.0	3

Vinyl hose				
Standard part number	Bulk part number	Bulk part		
		Inside diameter (mm)	Outside diameter (mm)	Length (m)
95003-23XXX-3X	95003-23001-60M	8.0	12.0	1
95003-23XXX-60	<95003-23003-60M>	8.0	12.0	3
	<95003-23008-60M>	8.0	12.0	8
95003-25XXX-1X	95003-25001-10M	9.0	11.0	1
95003-25XXX-20	<95003-25003-10M>	9.0	11.0	3
95003-25XXX-3X	95003-25001-60M	9.0	11.0	1
	<95003-25003-60M>	9.0	11.0	3
95003-25XXX-7X	95003-25001-70M	9.0	11.0	1
	<95003-25003-70M>	9.0	11.0	3
95003-27XXX-1X	95003-27001-10M	9.0	13.0	1
95003-27XXX-20	<95003-27003-10M>	9.0	13.0	3
95003-27XXX-3X	95003-27001-60M	9.0	13.0	1
95003-27XXX-60	<95003-27003-60M>	9.0	13.0	3
95003-33XXX-1X	95003-33001-10M	10.0	14.0	1
95003-33XXX-20	<95003-33003-10M>	10.0	14.0	3
95003-36XXX-1X	95003-36001-10M	11.0	13.0	1
95003-36XXX-20	<95003-36003-10M>	11.0	13.0	3
	<95003-36008-10M>	11.0	13.0	8
95003-37XXX-3X	95003-37001-60M	11.0	15.0	1
95003-37XXX-60	<95003-37003-60M>	11.0	15.0	3
95003-38XXX-1X	95003-38001-10M	12.0	13.0	1
95003-38XXX-20	<95003-38003-10M>	12.0	13.0	3
95003-39XXX-1X	95003-39001-10M	12.0	14.0	1
95003-39XXX-20	<95003-39003-10M>	12.0	14.0	3
95003-40XXX-20	95003-40001-10M	12.0	16.0	1
	<95003-40003-10M>	12.0	16.0	3
95003-40XXX-3X	95003-40001-60M	12.0	16.0	1
95003-40XXX-60	<95003-40003-60M>	12.0	16.0	3
95003-43XXX-1X	95003-43001-10M	13.0	15.0	1
95003-43XXX-20	<95003-43003-10M>	13.0	15.0	3
	<95003-43008-10M>	13.0	15.0	8
95003-45XXX-1X	95003-45001-10M	14.0	18.0	1
95003-45XXX-20	<95003-45003-10M>	14.0	18.0	3
	<95003-45008-10M>	14.0	18.0	8
95003-50XXX-1X	95003-50001-10M	16.0	19.0	1
95003-50XXX-20	<95003-50003-10M>	16.0	19.0	3
95003-50XXX-3X	95003-50001-60M	16.0	19.0	1
	<95003-50003-60M>	16.0	19.0	3
95003-55XXX-1X	95003-55001-10M	17.5	20.5	1
95003-55XXX-20	<95003-55003-10M>	17.5	20.5	3
95003-60XXX-1X	95003-60001-10M	22.0	27.0	1
95003-60XXX-20	<95003-60003-10M>	22.0	27.0	3
95003-60XXX-3X	95003-60001-60M	22.0	27.0	1
95003-60XXX-60	<95003-60003-60M>	22.0	27.0	3

WARNING

It is DANGEROUS to confuse fuel hose with the general purpose hose or vinyl hose.

Never use a general purpose hose or vinyl hose in place of a fuel hose or vice versa.

Always use the correct bulk part in the parts catalogue, according to the service manual or the instructions issued with the bulk part.

Bulk part number of fuel hose, general purpose hose and vinyl hose

Example: 9 5 0 0 1 - 7 5 0 0 1 - 5 0 M

Bulk part number: Refers to the bulk part.

Marking code (hose type) : (fuel hose and general purpose hose)

Change code (for added hose) : (Vinyl hose)

- Indicates number mark or change sequence, however, the code for the bulk part must be strictly 0 (zero)

Types of code:

• Fuel hose

5 : Black inside braid
2 : Red outside braid
(3 mm inside dia. only)
6 : Black
3 : Red (3 mm inside dia.
only)
4 : Ash gray with red
stripe
(3 mm inside dia. only)

• General hose:

1 : Ash gray
2 : Ash gray
3 : Black
5 : Black

• Vinyl hose

1 : Clear
2 : Black
3 : Light red
7 : Pale black
6 : Light red

Lengths : 001 : 1 m (Standard)
003 : 3 m
008 : 8 m

I.D. code : (fuel hose and general purpose hose)

30 : 3.0 mm	11 : 11 mm
35 : 3.5 mm	91 : 12 (outside dia. 15) mm
45 : 4.5 mm	92 : 12 (outside dia. 16) mm
50 : 5.0 mm	12 : 12 (outside dia. 17) mm
55 : 5.3 mm	14 : 14 mm
55 : 5.5 mm	17 : 17 mm
65 : 6.5 mm	
70 : 7.0 mm	
75 : 7.3 mm	
75 : 7.5 mm	
80 : 8.0 mm	

01 : ID 2.9, OD 6.8 mm
03 : ID 3.0, OD 6.0 mm
05 : ID 3.5, OD 6.5 mm
07 : ID 4.0, OD 7.0 mm
08 : ID 4.5, OD 6.5 mm
09 : ID 4.5, OD 8.0 mm
12 : ID 5.0, OD 7.0 mm
10 : ID 5.0, OD 8.0 mm
11 : ID 5.0, OD 9.0 mm

ID./OD. code : (vinyl hose)

14 : ID 6.0, OD 9.0 mm
17 : ID 7.0, OD 9.0 mm
19 : ID 7.0, OD 11.0 mm
21 : ID 8.0, OD 9.0 mm
23 : ID 8.0, OD 12.0 mm
25 : ID 9.0, OD 11.0 mm
27 : ID 9.0, OD 13.9 mm
33 : ID 10.0, OD 14.0 mm
36 : ID 11.0, OD 13.0 mm

37 : ID 11.0, OD 15.0 mm
38 : ID 12.0, OD 13.0 mm
39 : ID 12.0, OD 14.0 mm
40 : ID 12.0, OD 16.0 mm
43 : ID 13.0, OD 15.0 mm
45 : ID 14.0, OD 18.0 mm
50 : ID 16.0, OD 19.0 mm
55 : ID 17.5, OD 20.5 mm
60 : ID 22.0, OD 27.0 mm

Hose type : 1 Fuel hose
2 General hose
3 Vinyl hose

How to use the flat rate time (F.R.T.)

This F.R.T. (Flat Rate Time) is used to determine the standard labor time allowed for replacement of parts covered by the warranty during the period the warranty is in effect. The F.R.T. for those parts which are not listed herein should be determined from the operation closely related to the replacement of that part.

1. The F.R.T. is based on the following servicing conditions

- a. A liberal allowance is added to the net servicing time.
- b. Standard times specified are based on the condition that the necessary servicing tools listed in the service manual (motorcycle) which describes the HONDA service policy are available close at hand and the work performed by a mechanic with normal skill.
- c. Time required for inspection and operational test following the servicing is included in the F.R.T.

2. Method of computing

The job times are listed in tenth of an hour to simplify computation.

Example: 0,3 = 18 minutes

5,6 = 5 hours and 36 minutes

Conversion Chart			
Hours	Minutes	Hours	Minutes
0,1	6	0,6	36
0,2	12	0,7	42
0,3	18	0,8	48
0,4	24	0,9	54
0,5	30	1,0	60

3. Computing the F.R.T.

When several jobs are performed at the same time, make the calculation in the following manner.

a. Jobs of non duplicated nature

The F.R.T. for the job is obtained by totalling the F.R.T. for each part replaced.

Example: Replacement of cylinder and clutch spring.

Service item	F.R.T.
Cylinder	*3.6
Clutch Spring	1.0

The F.R.T. for the job is: $3.6 + 1.0 = 4.6$

b. Jobs of duplicated nature

Take the F.R.T. for the last part to be replaced.

Example: Replacement of piston and cylinder head gasket.

Service item	F.R.T.
Cylinder head gasket	*3.1
Piston	*3.6

The F.R.T. for the job is: 3.6

c. Jobs of partially related nature

Total up the F.R.T. for all of the parts replaced and then subtract the F.R.T. for the duplicated operation.

Example: Replacement of gearshift drum and crankshaft comp.

Service item	F.R.T.
Gearshift drum	*5.9
Crankshaft comp.	*6.7
Crankcase disassembly	*5.7

The F.R.T. for the job is: $(5.9 + 6.7) - 5.7 = 6.9$

Crankcase disassembly is the duplicated operations.

- The F.R.T. shown with (*) includes engine removal and installation.
- The parts, having the same number of man-hour, are identified by a mark "•", and classified under the title of their representative work.

4. Operations other than replacing parts

a. Removal and installation

No.	Service item	F.R.T.
1	Engine	2.2
2	Cylinder Head	*3.1
3	Carburetor	0.9

b. Adjustment, measurement and cleaning Engine

No.	Service item	F.R.T.
1	Spark Plug Adjustment and Cleaning	0.1
2	Carburetor Idle Adjustment	0.1
3	Engine Oil Inspection	0.1
4	Compression-Pressure Measurement	0.1
5	Battery Checking of Electrolyte Level and Gravity	0.2
6	Carburetor Float Level Measurement	1.1
7	Throttle Operation Adjustment	0.1
8	Ignition Timing Inspection	0.2
9	Cleaner Element Cleaning	0.1
10	Clutch Adjustment	0.1
11	Oil Filter Screen Cleaning	0.9
12	Valve Clearance Adjustment	1.7

Frame

No.	Service item	F.R.T.
1	Front Brake Air Bleeding	0.2
2	Rear Brake Air Bleeding	0.1
3	Brake Operation Test	0.1
4	Headlight Aimings	0.1
5	Drive Chain Tension Adjustment	0.1

c. Overhaul

No.	Service item	F.R.T.
1	Carburetor	1.3

All information, illustrations, directions and specifications included in this publication are based on the latest product information available at the time of approval for printing.

MOTO HONDA DA AMAZÔNIA LTDA. reserves the right to make changes at any time without notice and without incurring any obligation whatever.

No part of this publication may be reproduced without written permission.

MOTO HONDA DA AMAZÔNIA LTDA.
Service Department
Technical Publications Sector.

Instrucciones para emplear el catálogo de piezas

- Este catálogo de piezas ha sido preparado en base a la última información disponible en 30 de Septiembre de 2007.
- Especifique siempre el número de pieza cuando realice un pedido de piezas.
- Compruebe los números de modelo, de tipo, y de serie, el color, marca, y tamaño como sea necesario antes de realizar el pedido de una pieza.
- Tenga presente que las ilustraciones (planos de las piezas) pueden diferir de las piezas reales en su forma. Se incluyen sólo para que le sirvan de referencia para consultar las piezas.
- **Cuando se efectúen modificaciones o adiciones en el catálogo de piezas, se editará una edición revisada en el momento apropiado, con un número de revisión sucesivamente progresivo en la tapa. Le recomendamos que obtenga estas revisiones para mantener al día su catálogo de piezas en todo momento. Para comprobar si se ha editado una revisión del catálogo de partes, póngase en contacto con su distribuidor HONDA.**

Índice

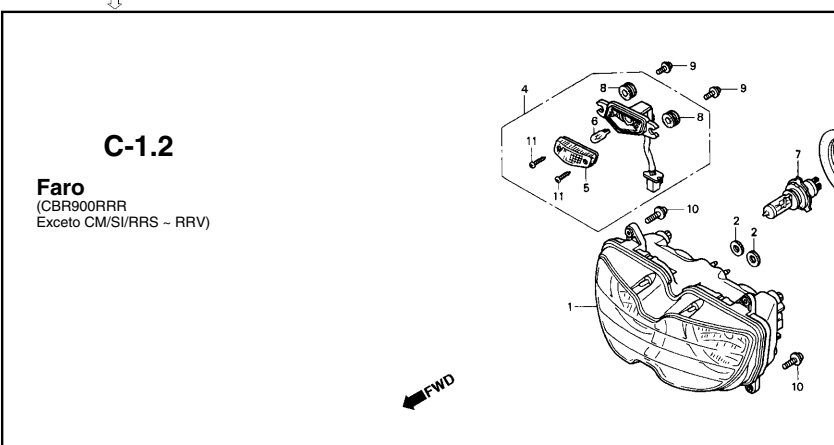
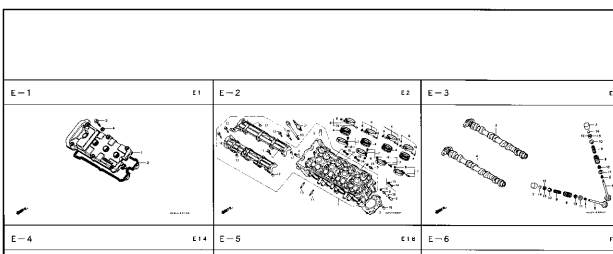
• Instrucciones para emplear el catálogo de piezas	45
• Cómo consultar la información de piezas	46
• Estructura del catálogo de piezas	47
• Cuando se han revisado las piezas	48
• Abreviaturas empleadas en el catálogo de piezas	48
• Cómo comprobar el bloque de piezas y los números de serie	49
• Modelos, códigos de área y Nos. de serie aplicables	49
• Composición del número de identificación del vehículo (N.I.V.) 1996~	50
• Tabla de colores	51
• Mangueras de Combustible, Mangueras de Aplicaciones Generales y Mangueras de Vinilo	61
• Número de Parte sin envasar de la Manguera de Combustible, Aplicaciones Generales Mangueras de Vinilo	63
• Modo de usar la tarifa horaria llana (THLL)	64
• Índice ilustrado – Grupo de motor.....	66
• Índice ilustrado – Grupo de bastidor	68
• Índice del número de la pieza	220

Cómo consultar la información de piezas

ⓑ Referencia com el “Índice del número de pieza”

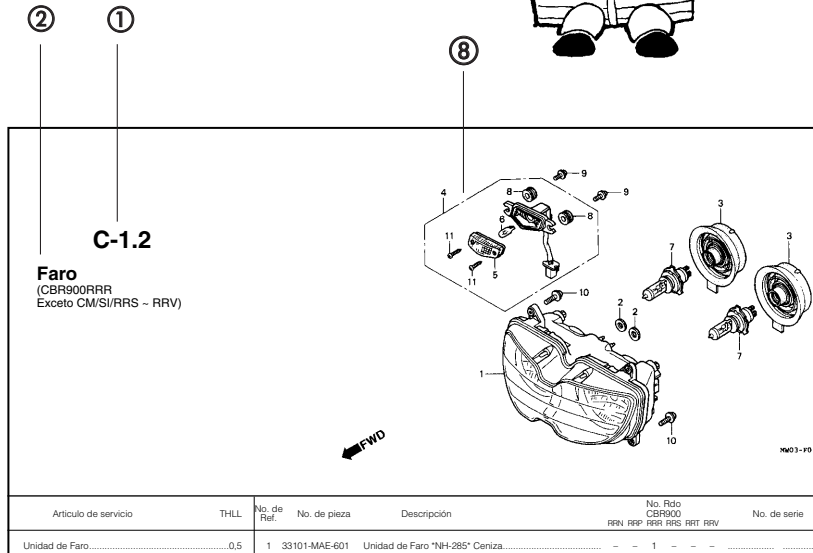
Nº DE LA PIEZA									
Nº de la Pieza	Nº del Bloque	Nº de la Pieza	Nº del Bloque	Nº de la Pieza	Nº del Bloque	Nº de la Pieza	Nº del Bloque	Nº de la Pieza	Nº del Bloque
06000		14321-GB6-911	E-4	16075-GBH-B40	E-17	22361-GN8-920	E-8		
		14401-178-003	E-4	16100-GCE-951	E-17	22401-KEV-900	E-8		
06430-GCE-900	F-10	14431-GN5-911	E-3	16100-GCE-961	E-17	22606-GN5-910	E-7	28211-110	
06450-GCE-900	F-8	14451-035-000	E-3	16118-GB4-003	E-7	22610-GCE-900	E-7	28221-110	
		14530-025-000	E-4	16148-141-881	E-17	22830-GB2-000	E-7	28231-110	
11000		14520-086-000	E-4	16155-168-681	E-17	22631-147-003	E-7	28262-110	
		14531-035-000	E-4	16163-GB3-960	E-17	22641-GN8-920	E-7	28271-110	
11100-GCE-900	E-12	14541-GB4-680	E-4	16165-GCE-901	E-17	22660-GCE-900	E-7	28281-110	
11191-GCE-900	E-12	14550-GB3-911	E-4	16175-GB9-911	E-17	22804-GB2-000	E-7	28291-110	
11200-GCE-900	E-12	14556-086-030	E-4	16176-GB9-911	E-17	22810-GN5-910	E-6	28300-110	
11330-GCE-900	E-6	14610-086-013	E-4	16199-428-771	E-17	22820-GCE-900	E-6		
11341-GCE-900	E-10	14615-035-010	E-4	16199-GCE-900	E-17	22830-GN5-910	E-6		
11394-GW8-680	E-6	14670-035-031	E-4	16201-KCW-880	E-1	22836-GN5-910	E-6		
		14675-178-000	E-4	16211-GB5-750	E-1	22846-GN5-910	E-6	30401-000	
12000		14711-GN5-913	E-3	16236-GB3-900	E-12			30410-000	
		14721-GF8-010	E-3	16910-GA4-690	F-12	23000		30500-000	
		14751-GN5-911	E-3	16951-KEV-900	E-17	23112-GCE-900	E-8	30700-000	
12101-GCE-900	E-5	14751-GN5-911	E-3			23122-GCE-900	E-7		
12191-GB4-761	E-5	14761-GN5-911	E-3	17000		23123-GCE-900	E-7		
12200-GCE-900	E-12	14771-GB4-680	E-3			23124-GCE-900	E-7	31110-000	
12209-GB4-681	E-3	14775-MA6-000	E-3	17111-GB3-850	E-1	23126-GCE-900	E-7	31120-000	
12237-KEV-305	E-2	14781-MA6-000	E-3	17111-GB5-980	E-1	23127-GN5-910	E-14	31502-110	
12245-KEV-305	E-2			17205-GCE-900	F-15	23128-GN5-910	E-8	3150A-110	
12250-GPE-000	E-2	15000		17212-GCE-900	F-15	23127-GN5-910	E-8	31600-000	
12251-GPE-010	E-2								
12255-GPE-000	E-2								

(A) Referencia con el “Índice ilustrado”



Artículo de servicio	THLL	No. de Ref.	No. de pieza	Descripción	No. Rdo CBR900					
					RRN	RRP	RRR	RRS	RRT	RRV
Unidad de Faro.....	0.5	1	33101-MAE-601	Unidad de Faro "NH-285" Ceniza.....	-	-	1	-	-	-
• Conjunto de Receptaculo, Luz					-	-	-	1	-	-
Bombillo.....	0.1				-	-	-	1	-	-
• Bombillo, Faro			33101-MAE-612	Unidad de Faro "NH-283" Ceniza..... (Precauciones Durante la Instalacion)	-	-	-	1	-	-
					-	-	-	-	1	-
					-	-	-	-	1	-
					-	-	-	1	-	-
			33101-MAE-671	Unidad de Faro "NH-1" Negro.....	-	-	1	-	-	-
					-	-	-	1	-	-
					-	-	-	1	-	-
			33101-MAE-691	Unidad de Faro.....	-	-	1	-	-	-
			33101-MAE-602	Unidad de Faro.....	-	-	-	1	-	-
					-	-	-	-	1	1


Estructura del catálogo de piezas



		③	④	⑤	⑥	⑦	⑨	⑩	⑪	⑫	⑬	
Service Item	F.R.T.	Ref. Nº	No. de pieza	Descripción	No. Rdo CBR900 RRV RRP RRR RRS RRT RRV						No. de serie	Nota
Unidad de Faro.....0.5		1	33101-MAE-601	Unidad de Faro "NH-285" Ceriza.....	-	-	1	-	-	-	-	-
• Conjunto de Receptaculo, Luz					-	-	1	-	-	-	-	~2351159
Bombillo.....0.1					-	-	1	-	-	-	-	~2351712
• Bombillo, Faro.....0.1			33101-MAE-612	Unidad de Faro "NH-285" Ceriza.....	-	-	1	-	-	-	-	-
				(Precauciones Durante la Instalacion).....	-	-	1	-	-	-	-	-
					-	-	1	-	-	-	-	~2351309
					-	-	1	-	-	-	-	~2351434
					-	-	1	-	-	-	-	~2350300
					-	-	1	-	-	-	-	~0M300138
			33101-MAE-671	Unidad de Faro "NH-1" Negro.....	-	-	1	-	-	-	-	-
					-	-	1	-	-	-	-	~SM300366
			33101-MAE-691	Unidad de Faro.....	-	-	1	-	-	-	-	-
			33101-MAE-602	Unidad de Faro.....	-	-	1	-	-	-	-	2351160-
					-	-	1	-	-	-	-	2351713-
					-	-	-	1	1	-	-	-

- 1 Título del bloque
- 2 Número del bloque
- 3 Artículo de servicio/Tarifa Horaria Llana (THLL)
- 4 Número de referencia
 - El número del título marcado con el paréntesis indica que continúa desde la página anterior.
- 5 Número de pieza
- 6 Descripción
- 7 Código de color HONDA
- 8 Conjuntos
 - Las secciones enmarcadas con líneas discontinuas en los diagramas detallados están disponibles como conjuntos completos (también pueden obtenerse sus partes individuales.)
- 9 Descripción del color
- 10 Observación
 - La observación se indica con los paréntesis en la columna del nombre de pieza.
- 11 Cantidad requerida
 - La Cant. reqd. indicada en el paréntesis indica la pieza opcional.
 - La Cant. reqd. marcada con "N" indica la pieza opcional que debe seleccionarse según sea necesario.
 - La Cant. reqd. indica el número de la pieza utilizada en el bloque.
- 12 Número de serie
- 13 Nota

Cuando se han revisado las piezas



1


No. de Ref.	No. de pieza	Descripción	No. Rdo CBR900						No. de serie
			RRN	RRP	RRR	RHS	ART	RRV	
1	33101-MAE-601	Unidad de Faro "NH-285" Ceniza.....	-	-	1	-	-	-	~2351159
			-	-	1	-	-	-	~2351712
	33101-MAE-612	Unidad de Faro "NH-283" Ceniza..... (Precauciones Durante la Instalación)	-	-	1	-	-	-	
			-	-	1	-	-	-	~2351309
			-	-	1	-	-	-	~2351434
			-	-	1	-	-	-	~2350300
			-	-	1	-	-	-	~0M300138
	33101-MAE-671	Unidad de Faro "NH-1" Negro.....	-	-	1	-	-	-	
			-	-	1	-	-	-	~SM300366
			-	-	1	-	-	-	
	33101-MAE-691	Unidad de Faro.....	-	-	1	-	-	-	2351160~
	33101-MAE-602	Unidad de Faro.....	-	-	1	-	-	-	2351713~
			-	-	1	-	-	-	
			-	-	1	1	1		

El número ha sido utilizado desde el modelo inicial sin revisiones.

Cuando se muestra en el lado izquierdo, es aplicable a los modelos No. 2351160 y números subsiguientes.

Cuando se muestra en el lado derecho, es aplicable a los modelos hasta el No. 2351159.

Abreviaturas empleadas en el catálogo de piezas

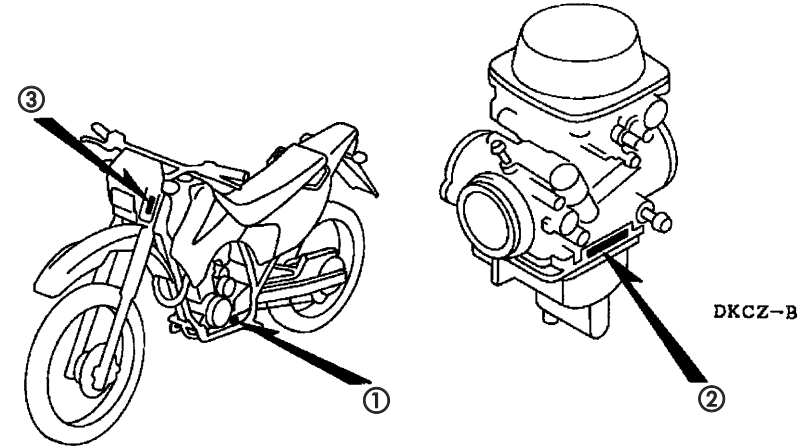
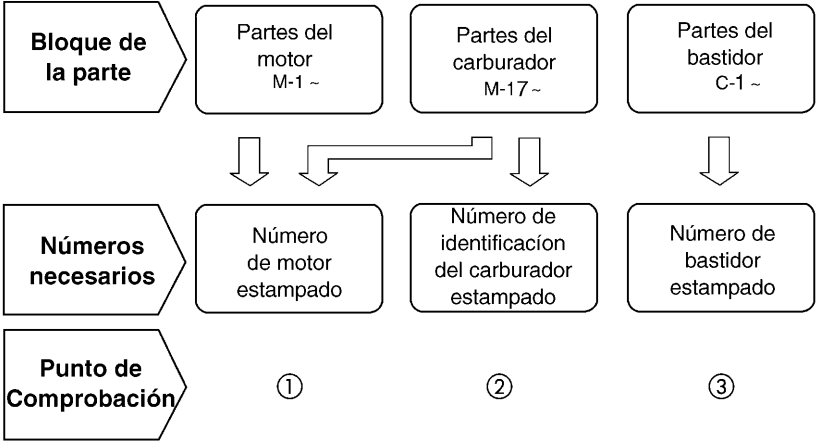


* "IZQ." e "DER." en la descripción de una pieza significa el lado IZQUIERDO o el DERECHO. Determine el izquierdo o derecho como si usted estuviera en el asiento de la motocicleta.

• En este catálogo de piezas se utilizan las abreviaturas siguientes.

ENS.	Ensamble (Conjunto)
COMP.	Completo
DER.	Derecho
IZQ.	Izquierdo
STD.	Standard
MM	Milímetro
G.....	Gramo
T (22D).....	Diente (22 dientes)
A.....	Amperio
V.....	Voltio
W.....	Watio
WL.....	Con etiqueta
WOL.....	Sin etiqueta
L.E.D.	Diode emisor de luz
KPH.	Kilómetro por hora
MPH.	Millas por hora (100 Eslabones)
C.A.	Corriente Alterna
C.D.	Corriente Directa
DEL.	Delantero
TRAS.	Trasero
HEX.	Hexagonal
A.M.	Marca adhesiva
T.M.	Marca de transcripcion
C.D.I.	Encendido por descarga capacitiva
1LA.....	República Dominicana, El Salvador, Venezuela, Guatemala, Guiana (Mercosul: Argentina, Paraguai, Uruguay)
2LA.....	Colômbia, México

Cómo comprobar el bloque de partes y los números de série



Modelos, Códigos de área y Nos. de serie aplicables

Los modelos, códigos de área y Nos. de serie aplicables que se dan en este catálogo de piezas pueden identificarse como sigue.
Si no están en lista los códigos de área, las piezas son para uso común.

Modelo	Código de Área	Tipo	No. de serie aplicable de motor	No. de serie aplicable de bastidor	No. de identificación aplicable de carburador
XR250 (06)	BR	Brasil	MD34E-6000001~	9C2MD3400 6R000001 ~	VEA1G
	2LA	América Latina	MD34E-6600001~	9C2MD340* 6R600001 ~	VEA1H
	3LA	América Latina	MD34E-6500001~	9C2MD3400 6R500001 ~	VEA1J
XR250 (07)	BR	Brasil	MD34E-7000001~	9C2MD3400 7R000001 ~	VEA1G
	2LA	América Latina	MD34E-7600001~	9C2MD340* 7R600001 ~	VEA1H
	3LA	América Latina	MD34E-7500001~	9C2MD3400 7R500001 ~	VEA1J
XR250 (08)	BR	Brasil	MD34E-8000001~	9C2MD3400 8R000001 ~	VEA1G
	2LA	América Latina	MD34E-8600001~	9C2MD340* 8R600001 ~	VEA1H
	3LA	América Latina	MD34E-8510001~	9C2MD3400 8R510001 ~	VEA1J

* De los números de identificación de carburador, sólo las porciones subrayadas en el ejemplo siguiente se usan para registro.
• Nota: En conformidad con Proyecto de Producción.

VECAA KC

Tabla de selección para llave ciega o abertura

Tipo	No. de llave
1	A**, B**

*: 0, 1, 2, 3, 4, 5, 6, 7, 8 ou 9

Composición del número de identificación del vehículo (N.I.V) 1996 ~

Exemplo: J H 2 P E 0 4 * K M 2 0 0 0 1

Número de serie de producción

Código de Fábrica

A Ohio U.S.A
B Alost Bélgica
C Saitama Japão
D Guadalajara Méxique

E Montesa España
F Atessa Itália
K Kumamoto Japón
M Hamamatsu Japón

R Manaus Brasil
S Susuka Japón
T Tochigi Japón
4 Sul da Carolina U.S.A

Modelo del año

Exemplo: K....1989 L....1990 M....1991 N....1992 X....1999 (Exceto I.O.Q.U) Y....2000 1....2001
2....2002 3....2003 4....2004 5....2005 6....2006 7....2007 8....2008 9....2009

Versión

Dígito de Controle

Versión

Especificacion

Código de descripción del vehículo

Exemplo: PE04....XR600R RC30....VFR750R

Marca y Tipo del vehículo

JH2 HONDA Motocicleta (Fabricada en Japón)
1HF HONDA Motocicleta (Fabricada en Estados Unidos de Norteamérica)
YC1 HONDA Motocicleta (Fabricada en Bélgica)
9C2 HONDA Motocicleta (Fabricada en Brasil)
3H1 HONDA Motocicleta (Fabricada en Méxique)

VTM HONDA Motocicleta (Fabricada en España)
ZDC HONDA Motocicleta (Fabricada en Italia)
JH3 HONDA Vehículo todo terreno (Fabricada en Japón)
478 HONDA Vehículo todo terreno (Fabricada en Estados Unidos de Norteamérica)

Tabla de colores

- Al pedir piezas coloreadas, consulte la tabla de abajo y utilice un número de pieza consistente en el número de pieza básico relevante al que se le ha añadido un código de color de pieza.

XR250 (2006) BR

No.	Modelo		XR250e						
	Color Principal		Azul Buriti	Rojo Caucaia	Negro	Modelo Aplicable		No. de Bloque aplicable	No. de ref.
	Código de color					Modelo Aplicable inicial	Modelo Aplicable final		
	Nombre de las piezas coloreadas	No. de pieza básico							
1	Cuerpo de Cuadro	50100-KPE-730	ZA	ZA	ZA			C-29	1
2	Caja Faro	61302-KPE-900	ZD	ZD	ZD			C-1	10
3	Cubierta Lateral Izquierda Delantera	83601-KPE-900	ZA	ZA	ZA			C-15	5
4	Cubierta Lateral Izquierda	83600-KPE-900	ZH	ZA	ZG			C-15	6
5	Cubierta Lateral Derecha Delantera	83510-KPE-730	ZA	ZA	ZA			C-15	2
6	Cubierta Lateral Derecha	83520-KPE-730	ZB	ZD	ZA			C-15	3
7	Parafango Trasero	80100-KPE-870	ZB	ZC	ZA			C-24	3
8	Parafango Delantero	61100-KPE-900	ZH	ZF	ZG			C-7	1
9	Conj. Amortiguador Trasero	52400-KPE-901	ZA	ZA	ZA			C-23	1
10	Franja, HONDA	61310-KPE-870	ZA	ZA	ZA			C-33	1
11	Franja Soporte Superior Izquierdo	87126-KPE-730	ZA	ZB	ZC			C-33	5
12	Franja Soporte Inferior Izquierdo	87128-KPE-730	ZA	ZB	ZC			C-33	7
13	Franja Soporte Superior Derecho	87125-KPE-730	ZA	ZB	ZC			C-33	4
14	Franja Soporte Inferior Derecho	87127-KPE-730	ZA	ZB	ZC			C-33	6
15	Panel Freno Trasero	43100-KPF-900	ZA	ZA	ZA			C-11	2
16	Protector Motor	50360-KPE-900	ZB	ZB	ZB			C-29	3
17	Asiento	77200-KPE-900	ZA	ZC	ZA			C-14	1
18	Soporte Izquierdo	19200-KPE-730	ZA	ZB	ZC			C-13	18
19	Soporte Derecho	19100-KPE-730	ZA	ZB	ZC			C-13	13
20	Raya, Cubierta Inferior Izquierda	87124-KPE-730	ZA	ZA	-			C-33	3
21	Raya, Cubierta Inferior Derecha	87123-KPE-730	ZA	ZA	-			C-33	2
22	Tanque Combustible	17510-KPE-900	ZA	ZA	ZA			C-13	6
23	Visor Delantero	61300-KPE-730	ZB	ZC	ZA			C-1	9

Tabla de colores

- Al pedir piezas coloreadas, consulte la tabla de abajo y utilice un número de pieza consistente en el número de pieza básico relevante al que se le ha añadido un código de color de pieza.

XR250 (2006) BR

No.	Modelo		XR250s						
	Color Principal		Azul Buriti	Rojo Caucaia	Negro	Modelo Aplicable		No. de Bloque aplicable	No. de ref.
	Código de color		PB-362R	R-286	NH-1	Modelo Aplicable inicial	Modelo Aplicable final		
	Nombre de las piezas coloreadas	No. de pieza básico							
1	Cuerpo de Cuadro	50100-KPE-730	ZA	ZA	ZA			C-29	1
2	Caja Faro	61302-KPE-900	ZD	ZD	ZD			C-1	10
3	Cubierta Lateral Izquierda Delantera	83601-KPE-900	ZA	ZA	ZA			C-15	5
4	Cubierta Lateral Izquierda	83600-KPE-900	ZH	ZA	ZG			C-15	6
5	Cubierta Lateral Derecha Delantera	83510-KPE-730	ZA	ZA	ZA			C-15	2
6	Cubierta Lateral Derecha	83520-KPE-730	ZB	ZD	ZA			C-15	3
7	Parafango Trasero	80100-KPE-870	ZB	ZC	ZA			C-24	3
8	Parafango Delantero	61100-KPE-900	ZH	ZF	ZG			C-7	1
9	Conj. Amortiguador Trasero	52400-KPE-901	ZA	ZA	ZA			C-22	1
10	Etiqueta, Color	87565-KPE-740	ZA	ZB	ZC			C-31	6
11	Franja, HONDA	61310-KPE-870	ZA	ZA	ZA			C-33	1
12	Franja Soporte Superior Izquierdo	87126-KPE-730	ZA	ZB	ZC			C-33	5
13	Franja Soporte Inferior Izquierdo	87128-KPE-730	ZA	ZB	ZC			C-33	7
14	Franja Soporte Superior Derecho	87125-KPE-730	ZA	ZB	ZC			C-33	4
15	Franja Soporte Inferior Derecho	87127-KPE-730	ZA	ZB	ZC			C-33	6
16	Panel Freno Trasero	43100-KPF-900	ZA	ZA	ZA			C-11	2
17	Protector Motor	50360-KPE-900	ZB	ZB	ZB			C-29	3
18	Asiento	77200-KPE-900	ZA	ZC	ZA			C-14	1
19	Soporte Izquierdo	19200-KPE-730	ZA	ZB	ZC			C-13	18
20	Soporte Derecho	19100-KPE-730	ZA	ZB	ZC			C-13	13
21	Raya, Cubierta Inferior Izquierda	87124-KPE-730	ZA	ZA	-			C-33	3
22	Raya, Cubierta Inferior Derecha	87123-KPE-730	ZA	ZA	-			C-33	2
22	Tanque Combustible	17510-KPE-900	ZA	ZA	ZA			C-13	6
23	Visor Delantero	61300-KPE-730	ZB	ZC	ZA			C-1	9

Tabla de colores

- Al pedir piezas coloreadas, consulte la tabla de abajo y utilice un número de pieza consistente en el número de pieza básico relevante al que se le ha añadido un código de color de pieza.

XR250 (2007) BR

No.	Modelo		XR2507						
	Color Principal		Blanco Ross	Rojo Caucaia	Negro	Modelo Aplicable		No. de Bloque aplicable	No. de ref
	Código de color					Modelo Aplicable inicial	Modelo Aplicable final		
	Nombre de las piezas coloreadas	No. de pieza básico							
1	Cuerpo de Cuadro	50100-KPE-730	ZA	ZA	ZA			C-29	1
2	Caja Faro	61302-KPE-900	ZD	ZD	ZD			C-1	10
3	Cubierta Lateral Izquierda	83605-KPE-B00	ZC	ZB	ZA			C-15	6
4	Cubierta Lateral Derecha Delantera	83510-KPE-730	ZA	ZA	ZA			C-15	2
5	Cubierta Lateral Derecha	83505-KPE-B00	ZC	ZB	ZA			C-15	3
6	Cubierta Lateral Derecha Izquierda	83601-KPE-900	ZA	ZA	ZA			C-15	5
7	Parafango Trasero	80100-KPE-B00	ZA	ZA	ZA			C-24	3
8	Parafango Delantero	61100-KPE-900	ZG	ZG	ZG			C-7	1
9	Franja, HONDA	61310-KPE-870	-	-	ZA			C-33-1	1
10	Franja, HONDA	61310-KPE-870	ZA	ZA	ZA			C-33-1	2
11	Franja, HONDA	61310-KPE-900	ZA	ZA	-			C-33-1	1
12	Franja Soporte Superior Izquierdo	87126-KPE-B00	ZA	ZB	ZC			C-33-1	6
13	Franja Soporte Inferior Izquierdo	87128-KPE-B00	ZA	ZB	ZC			C-33-1	8
14	Franja Soporte Superior Derecho	87125-KPE-B00	ZA	ZB	ZC			C-33-1	5
15	Franja Soporte Inferior Derecho	87127-KPE-B00	ZA	ZB	ZC			C-33-1	7
16	Franja, Cubierta Lateral	87130-KPE-B00	ZA	ZA	ZB			C-33-1	9
17	Panel Freno Trasero	43100-KPF-900	ZA	ZA	ZA			C-11	2
18	Protector Motor	50360-KPE-900	ZB	ZB	ZB			C-29	3
19	Asiento	77200-KPE-900	ZA	ZA	ZA			C-14	1
20	Soporte Izquierdo	19200-KPE-B00	ZA	ZB	ZC			C-13	18
21	Soporte Derecho	19100-KPE-B00	ZA	ZB	ZC			C-13	13
22	Raya, Cubierta Inferior Izquierda	87124-KPE-730	ZA	ZA	-			C-33-1	4
23	Raya, Cubierta Inferior Derecha	87123-KPE-730	ZA	ZA	-			C-33-1	3
24	Tanque Combustible	17510-KPE-900	ZB	ZB	ZB			C-13	6
25	Visor Delantero	61300-KPE-B00	ZC	ZB	ZA			C-1	9

Tabla de colores

- Al pedir piezas coloreadas, consulte la tabla de abajo y utilice un número de pieza consistente en el número de pieza básico relevante al que se le ha añadido un código de color de pieza.

XR250 (2007) 2LA,3LA

No.	Modelo		XR2507						
	Color Principal		Blanco Ross	Rojo Caucaia	Negro	Modelo Aplicable		No. de Bloque aplicable	No. de ref.
	Código de color		NH-196	R-286	NH-1	Modelo Aplicable inicial	Modelo Aplicable final		
	Nombre de las piezas coloreadas	No. de pieza básico							
1	Cuerpo de Cuadro	50100-KPE-730	ZA	ZA	ZA			C-29	1
2	Caja Faro	61302-KPE-900	ZD	ZD	ZD			C-1	10
3	Cubierta Lateral Izquierda	83605-KPE-B00	ZD	ZB	ZA			C-15	6
4	Cubierta Lateral Derecha Delantera	83510-KPE-730	ZA	ZA	ZA			C-15	2
5	Cubierta Lateral Derecha	83505-KPE-B00	ZD	ZB	ZA			C-15	3
6	Cubierta Lateral Derecha Izquierda	83601-KPE-900	ZA	ZA	ZA			C-15	5
7	Parafango Trasero	80100-KPE-B00	ZD	ZA	ZA			C-24	3
8	Parafango Delantero	61100-KPE-900	ZA	ZG	ZG			C-7	1
9	Franja, HONDA	61310-KPE-870	-	-	ZA			C-33-1	1
10	Franja, HONDA	61310-KPE-870	-	ZA	ZA			C-33-1	2
11	Franja, HONDA	61310-KPE-900	ZA	ZA	-			C-33-1	1
12	Franja, HONDA	61310-KPE-900	ZA	-	-			C-33-1	2
13	Franja Soporte Superior Izquierdo	87126-KPE-B00	ZD	ZB	ZC			C-33-1	6
14	Franja Soporte Inferior Izquierdo	87128-KPE-B00	ZD	ZB	ZC			C-33-1	8
15	Franja Soporte Superior Derecho	87125-KPE-B00	ZD	ZB	ZC			C-33-1	5
16	Franja Soporte Inferior Derecho	87127-KPE-B00	ZD	ZB	ZC			C-33-1	7
17	Franja, Cubierta Lateral	87130-KPE-B00	ZA	ZA	ZB			C-33-1	9
18	Panel Freno Trasero	43100-KPF-900	ZA	ZA	ZA			C-11	2
19	Protector Motor	50360-KPE-900	ZB	ZB	ZB			C-29	3
20	Asiento	77200-KPE-900	ZA	ZA	ZA			C-14	1
21	Soporte Izquierdo	19200-KPE-B00	ZD	ZB	ZC			C-13	18
22	Soporte Derecho	19100-KPE-B00	ZD	ZB	ZC			C-13	13
23	Raya, Cubierta Inferior Izquierda	87124-KPE-730	ZA	ZA	-			C-33-1	4
24	Raya, Cubierta Inferior Derecha	87123-KPE-730	ZA	ZA	-			C-33-1	3
25	Tanque Combustible	17510-KPE-900	ZB	ZB	ZB			C-13	6
26	Visor Delantero	61300-KPE-B00	ZD	ZB	ZA			C-1	9

Tabla de colores

• Al pedir piezas coloreadas, consulte la tabla de abajo y utilice un número de pieza consistente en el número de pieza básico relevante al que se le ha añadido un código de color de pieza.

XR250 (2008) BR

No.	Modelo		XR250s							
	Color Principal		Amarillo Trancoso	Rojo Caucaia	Negro	Naranja R Canoa	Modelo aplicable		No. de Bloque aplicable	No de ref
	Código de color		Y-197R	R-286R	NH-1	YR-288	Modelo Aplicable inicial	Modelo Aplicable final		
	Nombre de las piezas coloreadas	No. de pieza básico								
1	Cuerpo de Cuadro	50100-KPE-730	ZA	ZA	ZA	ZA			C-28	1
2	Caja Faro	61302-KPE-900	ZD	ZD	ZD	ZD			C-1	10
3	Cubierta Lateral Izquierda	83605-KPE-D00	ZD	ZB	ZA	ZC			C-15	6
4	Cubierta Lateral Der. Delantera	83510-KPE-730	ZA	ZA	ZA	ZA			C-15	11
5	Cubierta Lateral Derecha	83505-KPE-D00	ZD	ZB	ZA	ZC			C-15	3
6	Cubierta Lateral Izq. Delantera	83601-KPE-900	ZA	ZA	ZA	ZA			C-15	5
7	Cubierta Lateral Izquierda	83600-KPE-900	ZJ	ZF	ZG	ZL			C-15	6
8	Parafango Trasero	80100-KPE-B00	ZA	-	ZA	ZA			C-23	3
9	Parafango Trasero	80100-KPE-D00	-	ZA	-	-			C-23	3
10	Conj. Amortiguador Trasero	52470-KPE-901	ZA	ZA	ZA	ZA			C-22	20
11	Parafango Delantero	61100-KPE-900	ZG	ZF	ZG	ZG			C-7	1
12	Franja, HONDA	61310-KPE-870	-	-	ZA	-			C-32-3	1
13	Franja, HONDA	61310-KPE-870	ZA	-	ZA	ZA			C-32-3	2
14	Franja, HONDA	61310-KPE-900	ZA	ZA	-	ZA			C-32-3	1
15	Franja, HONDA	61310-KPE-900	-	ZA	-	-			C-32-3	2
16	Franja Soporte Superior Izq.	87126-KPE-D00	ZA	ZB	ZC	ZD			C-32-3	6
17	Franja Soporte Inferior Izquierdo	87128-KPE-D00	ZA	ZB	ZC	ZD			C-32-3	8
18	Franja, Cubierta Lateral	87131-KPE-D00	ZA	ZB	ZC	ZD			C-32-3	11
19	Franja Soporte Superior Der.	87125-KPE-D00	ZA	ZB	ZC	ZD			C-32-3	5
20	Franja Soporte Inferior Derecho	87127-KPE-D00	ZA	ZB	ZC	ZD			C-32-3	7
21	Franja, Cubierta Lateral	87130-KPE-D00	ZA	ZB	ZC	ZD			C-32-3	10
22	Panel Freno Trasero	43100-KPF-900	ZA	ZA	ZA	ZA			C-11	2
23	Protector Motor	50360-KPE-900	ZB	ZB	ZB	ZB			C-28	3
24	Asiento	77200-KPE-900	ZA	ZA	ZA	ZA			C-14	1
25	Soporte Izquierdo	19200-KPE-D00	ZA	ZB	ZC	ZD			C-13-1	18

Tabla de colores

- Al pedir piezas coloreadas, consulte la tabla de abajo y utilice un número de pieza consistente en el número de pieza básico relevante al que se le ha añadido un código de color de pieza.

XR250 (2008) BR

No.	Modelo		XR250s							
	Color Principal		Amarillo Trancoso	Rojo Caucaia	Negro	Naranja R Canoa	Modelo aplicable		No. de Bloque aplicable	No de ref.
	Código de color		Y-197R	R-286R	NH-1	YR-288R	Modelo Aplicable inicial	Modelo Aplicable final		
	Nombre de las piezas coloreadas	No. de pieza básico								
26	Soporte Derecho	19100-KPE-D00	ZA	ZB	ZC	ZD			C-13-1	13
27	Raya, Cubierta Inferior Izquierda	87124-KPE-730	ZA	ZA	-	ZA			C-32-3	4
28	Raya, Cubierta Inferior Derecha	87123-KPE-730	ZA	ZA	-	ZA			C-32-3	3
29	Tanque Combustible	17510-KPE-900	ZA	ZA	ZA	ZA			C-13-1	6
30	Tanque Combustible	17500-KPE-730	ZA	ZA	ZA	ZA			C-13-1	32
31	Visor Delantero	61300-KPE-B00	ZC	ZB	ZA	-			C-1	18
32	Visor Delantero	61300-KPE-D00	-	-	-	ZA			C-1	18

Tabla de colores

• Al pedir piezas coloreadas, consulte la tabla de abajo y utilice un número de pieza consistente en el número de pieza básico relevante al que se le ha añadido un código de color de pieza.

XR250 (2008) 2LA, 3LA

Nº	Modelo		XR250s						
	Color Principal		Amarillo Trancoso	Rojo Caucaia	Negro	Modelo aplicable		No. de Bloque aplicable	No de ref
	Código de Color		Y-197R	R-286R	NH-1	Modelo Aplicable inicial	Modelo Aplicable final		
	Nombre de las piezas coloreadas	No. de pieza básico							
1	Cuerpo de Cuadro Comp.	50100-KPE-730	ZA	ZA	ZA			C-28	1
2	Caja Faro	61302-KPE-900	ZD	ZD	ZD			C-1	10
3	Cubierta Lateral Izquierda	83605-KPE-D00	ZD	ZB	ZA			C-15	6
4	Cubierta Lateral Derecha Delantera	83510-KPE-730	ZA	ZA	ZA			C-15	11
5	Cubierta Lateral Derecha	83505-KPE-D00	ZD	ZB	ZA			C-15	3
6	Cubierta Lateral Izquierda Delantera	83601-KPE-900	ZA	ZA	ZA			C-15	5
7	Cubierta Lateral Izquierda	83600-KPE-900	ZJ	ZF	ZG			C-15	6
8	Parafango Trasero	80100-KPE-B00	ZA	-	ZA			C-23	3
9	Parafango Trasero	80100-KPE-D00	-	ZA	-			C-23	3
10	Conj. Amortiguador Trasero	52400-KPE-841	ZA	ZA	ZA			C-22	1
11	Parafango Delantero	61100-KPE-900	ZG	ZF	ZG			C-7	1
12	Franja, HONDA	61310-KPE-870	-	-	ZA			C-32-3	1
13	Franja, HONDA	61310-KPE-870	ZA	-	ZA			C-32-3	2
14	Franja, HONDA	61310-KPE-900	ZA	ZA	-			C-32-3	1
15	Franja, HONDA	61310-KPE-900	-	ZA	-			C-32-3	2
16	Franja Soporte Superior Izquierdo	87126-KPE-D00	ZA	ZB	ZC			C-32-3	6
17	Franja Soporte Inferior Izquierdo	87128-KPE-D00	ZA	ZB	ZC			C-32-3	8
18	Franja, Cubierta Lateral	87131-KPE-D00	ZA	ZB	ZC			C-32-3	11
19	Franja Soporte Superior Derecho	87125-KPE-D00	ZA	ZB	ZC			C-32-3	5
20	Franja Soporte Inferior Derecho	87127-KPE-D00	ZA	ZB	ZC			C-32-3	7
21	Franja, Cubierta Lateral	87130-KPE-D00	ZA	ZB	ZC			C-32-3	10
22	Panel Freno Trasero	43100-KPF-900	ZA	ZA	ZA			C-11	2
23	Protector Motor	50360-KPE-900	ZB	ZB	ZB			C-28	3
24	Asiento	77200-KPE-900	ZA	ZA	ZA			C-14	1
25	Soporte Izquierdo	19200-KPE-D00	ZA	ZB	ZC			C-13-1	18

Tabla de colores

- Al pedir piezas coloreadas, consulte la tabla de abajo y utilice un número de pieza consistente en el número de pieza básico relevante al que se le ha añadido un código de color de pieza.

XR250 (2008) 2LA,3LA

Nº	Modelo		XR250s						
	Color Principal		Amarillo Trancoso	Rojo Caucaia	Negro	Modelo aplicable		No de Bloque aplicable	No de ref.
	Código de Color		Y-197R	R-286R	NH-1	Modelo aplicable inicial	Modelo aplicable final		
	Nombre de las piezas coloreadas	No. de pieza básico							
26	Soporte Derecho	19100-KPE-D00	ZA	ZB	ZC			C-13-1	13
27	Raya, Cubierta Inferior Izquierda	87124-KPE-730	ZA	ZA	-			C-32-3	4
28	Raya, Cubierta Inferior Derecha	87123-KPE-730	ZA	ZA	-			C-32-3	3
29	Tanque Combustible	17510-KPE-900	ZA	ZA	ZA			C-13-1	6
30	Tanque Combustible	17500-KPE-730	ZA	ZA	ZA			C-13-1	32
31	Visor Delantero	61300-KPE-B00	ZC	ZB	ZA			C-1	18

Tabla de colores

• Al pedir piezas coloreadas, consulte la tabla de abajo y utilice un número de pieza consistente en el número de pieza básico relevante al que se le ha añadido un código de color de pieza.

XR250 (2008) 2LA, 3LA

Nº	Modelo		XR250s					
	Color Principal		Naranja Canoa	Blanco Ross	Modelo aplicable		No. de Bloque aplicable	No de ref
	Código de Color		YR-288	NH-196	Modelo Aplicable inicial	Modelo Aplicable final		
	Nombre de las piezas coloreadas	No. de pieza básico						
1	Cuerpo de Quadro	50100-KPE-730	ZA	ZA			C-28	1
2	Caja Faro	61302-KPE-900	ZD	ZD			C-1	10
3	Cubierta Lateral Izquierda	83605-KPE-B00	-	-			C-15	6
4	Cubierta Lateral Izquierda	83605-KPE-D00	ZC	ZE			C-15	6
5	Cubierta Lateral Derecha Delantera	83510-KPE-730	ZA	ZA			C-15	11
6	Cubierta Lateral Derecha	83505-KPE-B00	-	-			C-15	3
7	Cubierta Lateral Derecha	83505-KPE-D00	ZC	ZE			C-15	3
8	Cubierta Lateral Izquierda Delantera	83601-KPE-900	ZA	ZA			C-15	5
9	Cubierta Lateral Izquierda	83600-KPE-900	ZL	ZG			C-15	6
10	Parafango Trasero	80100-KPE-B00	ZA	ZA			C-23	3
11	Conj. Amortiguador Trasero	52400-KPE-841	ZA	ZA			C-22	1
12	Parafango Delantero	61100-KPE-900	ZG	ZA			C-7	1
13	Franja, HONDA	61310-KPE-870	ZA	ZA			C-32-3	2
14	Franja, HONDA	61310-KPE-900	ZA	ZA			C-32-3	1
15	Franja Soporte Superior Izquierdo	87126-KPE-D00	ZD	ZE			C-32-3	6
16	Franja Soporte Inferior Izquierdo	87128-KPE-D00	ZD	ZE			C-32-3	8
17	Franja, Cubierta Lateral	87131-KPE-D00	ZD	ZE			C-32-3	11
18	Franja Soporte Superior Derecho	87125-KPE-D00	ZD	ZE			C-32-3	5
19	Franja Soporte Inferior Derecho	87127-KPE-D00	ZD	ZE			C-32-3	7
20	Franja, Cubierta Lateral	87130-KPE-D00	ZD	ZE			C-32-3	10
21	Franja, Cubierta Lateral	87130-KPE-B00	-	-			C-32-3	9
22	Panel Freno Trasero	43100-KPF-900	ZA	ZA			C-11	2
23	Protector Motor	50360-KPE-900	ZB	ZB			C-28	3
24	Asiento	77200-KPE-900	ZA	ZA			C-14	1
25	Soporte Izquierdo	19200-KPE-B20	-	-			C-13-1	18

Tabla de colores

- Al pedir piezas coloreadas, consulte la tabla de abajo y utilice un número de pieza consistente en el número de pieza básico relevante al que se le ha añadido un código de color de pieza.

XR250 (2008) 2LA, 3LA

Nº	Modelo		XR250s					
	Color Principal		Naranja Canoa	Blanco Ross	Modelo aplicable		No. de Bloque aplicable	No de ref.
	Código de Color		YR-288	NH-196	Modelo Aplicable inicial	Modelo Aplicable final		
	Nombre de las piezas coloreadas	No. de pieza básico						
26	Soporte Izquierdo	19200-KPE-D00	ZD	ZE			C-13-1	18
27	Soporte Derecho	19100-KPE-B20	-	-			C-13-1	13
28	Soporte Derecho	19100-KPE-D00	ZD	ZE			C-13-1	13
29	Raya, Cubierta Inferior Izquierda	87124-KPE-730	ZA	ZA			C-32-3	4
30	Raya, Cubierta Inferior Derecha	87123-KPE-730	ZA	ZA			C-32-3	3
31	Tanque Combustible	17510-KPE-900	ZA	ZA			C-13-1	6
32	Tanque Combustible	17500-KPE-730	ZA	ZA			C-13-1	32
33	Visor Delantero	61300-KPE-B00	-	ZD			C-1	18
34	Visor Delantero	61300-KPE-D00	ZA	-			C-1	18

Mangueras de combustible, mangueras de aplicaciones generales y mangueras de vinilo

- La manguera de combustible de partes estándar, manguera de aplicaciones generales y la manguera de vinilo pueden sustituirse por la parte sin embalar bobinada.
- Cuando efectúe pedidos de la manguera de combustible de partes estándar, manguera de aplicaciones generales y manguera de vinilo, emplee el número de parte sin envasar escrito entre paréntesis () en el catálogo de partes, debajo del nombre de la parte, o emplee el catálogo de abajo (La longitud estándar de la parte sin envasar es de 1 m, aunque las mostradas en el catálogo < > están disponibles en longitudes de 3 m y 8 m.)
- Cuando cambie la manguera, corte y emplee la manguera a la longitud especificada como se menciona en el nombre de la parte.
(En cuanto al método de corte de la parte sin envasar, y método de relleno de pedidos, etc., consulte el manual de servicio y las instrucciones que acompañan a la parte sin envasar.)
- La lista siguiente es un catálogo de los números de parte estándar y números de parte sin envasar. Tenga presente que estos números son aplicables solo a las partes de reemplazo enumeradas en la lista.

Manguera de combustible				Manguera de aplicaciones generales				Manguera de aplicaciones generales			
Número de parte estándar	Número de parte sin envasar	Parte sin envasar		Número de parte estándar	Número de parte sin envasar	parte sin envasar		Número de parte estándar	Número de parte sin envasar	parte sin envasar	
		Diámetro interior (mm)	Longitud (m)			Diámetro interior (mm)	Longitud (m)			Diámetro interior (mm)	Longitud (m)
95001-30XXX-2X	95001-30001-20M	3.0	1	95005-30XXX-3X	95005-30001-30M	3.0	1	95005-75XXX-1X	95005-75001-10M	7.3	1
95001-30XXX-3X	95001-30001-30M	3.0	1	95005-30XXX-5X	95005-30001-50M	3.0	1	<95005-75003-10M>		7.3	3
9500-30XXX-4X	95001-30001-40M	3.0	1	95005-35XXX-1X	95005-35001-10M	3.5	1	95005-75XXX-2X	95005-75001-20M	7.3	1
95001-35XXX-2X	95001-35001-50M	3.5	1	95005-35XXX-4X	<95005-35003-10M>	3.5	3	95005-80XXX-1X	95005-80001-10M	8.0	1
95001-35XXX-5X	<95001-35003-50M>	3.5	3		<95005-35008-10M>	3.5	8	<95005-80003-10M>		8.0	3
95001-35XXX-3X	95001-35001-60M	3.5	1	95005-35XXX-2X	95005-35001-20M	3.5	1	95005-80XXX-2X	95005-80001-20M	8.0	1
95001-35XXX-4X	<95001-35003-60M>	3.5	3	95005-35XXX-3X	95005-35001-30M	3.5	1	95005-80XXX-3X	95005-80001-30M	8.0	1
95001-35XXX-6X				95005-35XXX-5X	95005-35001-50M	3.5	1	95005-80XXX-5X	95005-80001-50M	8.0	1
95001-45XXX-2X	95001-45001-50M	4.5	1	95005-45XXX-1X	95005-45001-10M	4.5	1	95005-11XXX-3X	95005-11001-30M	11.0	1
95001-45XXX-5X	<95001-45003-50M>	4.5	3	95005-45XXX-4X	<95005-45003-10M>	4.5	3	95005-11XXX-5X	95005-11001-50M	11.0	1
95001-45XXX-3X	95001-45001-60M	4.5	1		<95005-45008-10M>	4.5	8	95005-12XXX-1X	95005-12001-10M	12.0	1
95001-45XXX-4X	<95001-45003-60M>	4.5	3	95005-45XXX-2X	95005-45001-20M	4.5	1	<95005-12003-10M>		12.0	3
95001-45XXX-6X	<95001-45008-60M>	4.5	8	95005-45XXX-3X	95005-45001-30M	4.5	1	95005-12XXX-2X	95005-12001-20M	12.0	1
95001-55XXX-2X	95001-55001-50M	5.5	1	95005-45XXX-5X	95005-45001-50M	4.5	1	95005-12XXX-3X	95005-12001-30M	12.0	1
95001-55XXX-5X	<95001-55003-50M>	5.5	3	95005-50XXX-3X	95005-50001-30M	5.0	1	95005-12XXX-5X	95005-12001-50M	12.0	1
	<95001-55008-50M>	5.5	8		<95005-50003-30M>	5.0	3	95005-91XXX-3X	95005-91001-30M	12.0	1
95001-55XXX-3X	95001-55001-60M	5.5	1	95005-50XXX-5X	95005-50001-50M	5.0	1	95005-91XXX-5X	95005-91001-50M	12.0	1
95001-55XXX-4X	<95001-55003-60M>	5.5	3	95005-55XXX-1X	95005-55001-10M	5.3	1	95005-92XXX-3X	95005-92001-30M	12.0	1
95001-55XXX-6X	<95001-55008-60M>	5.5	8	95005-55XXX-4X	<95005-55003-10M>	5.3	3	95005-92XXX-5X	95005-92001-50M	12.0	1
95001-75XXX-2X	95001-75001-50M	7.5	1		<95005-55008-10M>	5.3	8	95005-14XXX-1X	95005-14001-10M	14.0	1
95001-75XXX-5X	<95001-75003-50M>	7.5	3	95005-55XXX-2X	95005-55001-20M	5.3	1	95005-14XXX-2X	95005-14001-20M	14.0	1
95001-75XXX-3X	95001-75001-60M	7.5	1		<95005-55003-20M>	5.3	3	<95005-14003-20M>		14.0	3
95001-75XXX-4X	<95001-75003-60M>	7.5	3	95005-65XXX-1X	95005-65001-10M	6.5	1	95005-14XXX-3X	95005-14001-30M	14.0	1
95001-75XXX-6X	<95001-75008-60M>	7.5	8		<95005-65003-10M>	6.5	3	95005-14XXX-5X	95005-14001-50M	14.0	1
95001-80XXX-2X	95001-80001-50M	8.0	1	95005-65XXX-2X	95005-65001-20M	6.5	1	95005-17XXX-1X	95005-17001-10M	17.0	1
95001-80XXX-5X				95005-70XXX-3X	95005-70001-30M	7.0	1	95005-17XXX-2X	95005-17001-20M	17.0	1
95001-80XXX-3X					<95005-70003-30M>	7.0	3	95005-17XXX-3X	95005-17001-30M	17.0	1
95001-80XXX-4X	95001-80001-60M	8.0	1	95005-70XXX-5X	95005-70001-50M	7.0	1	95005-17XXX-5X	95005-17001-50M	17.0	1
95001-80XXX-6X											

⚠ ADVERTENCIA

Es PELIGROSO confundir la manguera de combustible con la manguera de aplicaciones generales o manguera de vinilo
No emplee nunca una manguera de aplicaciones generales ni manguera de vinilo en lugar de una manguera de combustible ni vice-versa. Emplee siempre la parte sin envasar correcta de la lista de partes, de acuerdo con el manual de servicio o las instrucciones que acompañan a la parte sin envasar.

Mangueras de combustible, mangueras de aplicaciones generales y mangueras de vinilo

Manguera de vinilo				
Número de parte estándar	Número de parte sin envasar	Parte sin envasar		
		Diámetro interior (mm)	Diámetro exterior (mm)	Longitud (m)
95003-01XXX-3X	95003-01001-60M	2.9	6.8	1
95003-01XXX-60	<95003-01003-60M>	2.9	6.8	3
95003-03XXX-3X	95003-03001-60M	3.0	6.0	1
95003-03XXX-60	<95003-03003-60M>	3.0	6.0	1
95003-05XXX-3X	95003-05001-60M	3.5	6.5	1
95003-05XXX-60	<95003-05003-60M>	3.5	6.5	3
	<95003-05008-60M>	3.5	6.5	8
95003-07XXX-1X	95003-07001-10M	4.0	7.0	1
95003-07XXX-20	<95003-07003-10M>	4.0	7.0	3
95003-07XXX-3X	95003-07001-60M	4.0	7.0	1
95003-07XXX-60	<95003-07003-60M>	4.0	7.0	3
	<95003-07008-60M>	4.0	7.0	8
95003-07XXX-7X	95003-07001-70M	4.0	7.0	1
	<95003-07003-70M>	4.0	7.0	3
	<95003-07008-70M>	4.0	7.0	8
95003-08XXX-1X	95003-08001-10M	4.5	6.5	1
	<95003-08003-10M>	4.5	6.5	3
	<95003-08008-10M>	4.5	6.5	8
95003-09XXX-3X	95003-09001-60M	4.5	8.0	1
95003-09XXX-60	<95003-09003-60M>	4.5	8.0	3
95003-12XXX-1X	95003-12001-10M	5.0	7.0	1
95003-12XXX-20	<95003-12003-10M>	5.0	7.0	3
	<95003-12008-10M>	5.0	7.0	8
95003-10XXX-1X	95003-10001-10M	5.0	8.0	1
95003-10XXX-20	<95003-10003-10M>	5.0	8.0	3
95003-10XXX-3X	95003-10001-60M	5.0	8.0	1
95003-10XXX-60	<95003-10003-60M>	5.0	8.0	3
95003-11XXX-3X	95003-11001-60M	5.0	9.0	1
95003-11XXX-60	<95003-11003-60M>	5.0	9.0	3
	<95003-11008-60M>	5.0	9.0	8
95003-14XXX-1X	95003-14001-10M	6.0	9.0	1
95003-14XXX-20	<95003-14003-10M>	6.0	9.0	3
95003-14XXX-3X	95003-14001-60M	6.0	9.0	1
	<95003-14003-60M>	6.0	9.0	3
95003-17XXX-1X	95003-17001-10M	7.0	9.0	1
	<95003-17003-10M>	7.0	9.0	3
95003-19XXX-1X	95003-19001-10M	7.0	11.0	1
95003-19XXX-20	<95003-19003-10M>	7.0	11.0	3
	<95003-19008-10M>	7.0	11.0	8
95003-19XXX-3X	95003-19001-60M	7.0	11.0	1
95003-19XXX-60	<95003-19003-60M>	7.0	11.0	3
	<95003-19008-60M>	7.0	11.0	8
95003-21XXX-1X	95003-21001-10M	8.0	9.0	1
95003-21XXX-20	<95003-21003-10M>	8.0	9.0	3
95003-23XXX-1X	95003-23001-10M	8.0	12.0	1
95003-23XXX-20	<95003-23003-10M>	8.0	12.0	3

Manguera de vinilo				
Número de parte estándar	Número de parte sin envasar	Parte sin envasar		
		Diámetro interior (mm)	Diámetro exterior (mm)	Longitud (m)
95003-23XXX-3X	95003-23001-60M	8.0	12.0	1
95003-23XXX-60	<95003-23003-60M>	8.0	12.0	3
	<95003-23008-60M>	8.0	12.0	8
95003-25XXX-1X	95003-25001-10M	9.0	11.0	1
95003-25XXX-20	<95003-25003-10M>	9.0	11.0	3
95003-25XXX-3X	95003-25001-60M	9.0	11.0	1
	<95003-25003-60M>	9.0	11.0	3
95003-25XXX-7X	95003-25001-70M	9.0	11.0	1
	<95003-25003-70M>	9.0	11.0	3
95003-27XXX-1X	95003-27001-10M	9.0	13.0	1
95003-27XXX-20	<95003-27003-10M>	9.0	13.0	3
95003-27XXX-3X	95003-27001-60M	9.0	13.0	1
95003-27XXX-60	<95003-27003-60M>	9.0	13.0	3
95003-33XXX-1X	95003-33001-10M	10.0	14.0	1
95003-33XXX-20	<95003-33003-10M>	10.0	14.0	3
95003-36XXX-1X	95003-36001-10M	11.0	13.0	1
95003-36XXX-20	<95003-36003-10M>	11.0	13.0	3
	<95003-36008-10M>	11.0	13.0	8
95003-37XXX-3X	95003-37001-60M	11.0	15.0	1
95003-37XXX-60	<95003-37003-60M>	11.0	15.0	3
95003-38XXX-1X	95003-38001-10M	12.0	13.0	1
95003-38XXX-20	<95003-38003-10M>	12.0	13.0	3
95003-39XXX-1X	95003-39001-10M	12.0	14.0	1
95003-39XXX-20	<95003-39003-10M>	12.0	14.0	3
95003-40XXX-20	95003-40001-10M	12.0	16.0	1
	<95003-40003-10M>	12.0	16.0	3
95003-40XXX-3X	95003-40001-60M	12.0	16.0	1
95003-40XXX-60	<95003-40003-60M>	12.0	16.0	3
95003-43XXX-1X	95003-43001-10M	13.0	15.0	1
95003-43XXX-20	<95003-43003-10M>	13.0	15.0	3
	<95003-43008-10M>	13.0	15.0	8
95003-45XXX-1X	95003-45001-10M	14.0	18.0	1
95003-45XXX-20	<95003-45003-10M>	14.0	18.0	3
	<95003-45008-10M>	14.0	18.0	8
95003-50XXX-1X	95003-50001-10M	16.0	19.0	1
95003-50XXX-20	<95003-50003-10M>	16.0	19.0	3
95003-50XXX-3X	95003-50001-60M	16.0	19.0	1
	<95003-50003-60M>	16.0	19.0	3
95003-55XXX-1X	95003-55001-10M	17.5	20.5	1
95003-55XXX-20	<95003-55003-10M>	17.5	20.5	3
95003-60XXX-1X	95003-60001-10M	22.0	27.0	1
95003-60XXX-20	<95003-60003-10M>	22.0	27.0	3
95003-60XXX-3X	95003-60001-60M	22.0	27.0	1
95003-60XXX-60	<95003-60003-60M>	22.0	27.0	3

ADVERTENCIA

Es **PELIGROSO** confundir la manguera de combustible con la manguera de aplicaciones generales o manguera de vinilo

No emplee nunca una manguera de aplicaciones generales ni manguera de vinilo en lugar de una manguera de combustible ni vice-versa. Emplee siempre la parte sin envasar correcta de la lista de partes, de acuerdo con el manual de servicio o las instrucciones que acompañan a la parte sin envasar.

Número de parte sin envasar de la manguera de combustible, manguera de aplicaciones generales y manguera de vinilo

Ejemplo: 9 5 0 0 1 - 7 5 0 0 1 - 5 0 M

Número de parte sin envasar: Se refiere a la parte sin envasar.

Código de marca (tipo de manguera): (manguera de combustible y manguera de aplicaciones generales)

Código de cambio (para manguera añadida): (manguera de vinilo)

- Indica la marca de número o secuencia de cambio, aunque el código para la parte sin envasar debe ser estrictamente 0 (cero).

Tipos de código:

• Manguera de combustible

- 5 : Trenzado interior negro
- 2 : Trenzado exterior rojo (sólo 3 mm de diámetro interior)
- 6 : Negro
- 3 : Rojo (sólo 3 mm de diámetro interior)
- 4 : Gris ceniza con franja roja (sólo 3 mm de diámetro interior)

• Manguera de aplicaciones generales:

- 1 : Gris ceniza
- 2 : Gris ceniza
- 3 : Negro
- 5 : Negro

• Manguera de vinilo

- 1 : Transparente
- 2 : Negro
- 3 : Rojo claro
- 7 : Negro pálido
- 6 : Rojo claro

Longitudes : 001 : 1 m (Estancar)

003 : 3 m

008 : 8 m

Código de diámetro int : (Manguera de combustible y manguera de aplicaciones generales)

30 : 3.0 mm	11 : 11 mm
35 : 3.5 mm	91 : 12 (Diámetro exterior de 15) mm
45 : 4.5 mm	92 : 12 (Diámetro exterior de 16) mm
50 : 5.0 mm	12 : 12 (Diámetro exterior de 17) mm
55 : 5.3 mm	14 : 14 mm
5.5 mm	17 : 17 mm
65 : 6.5 mm	
70 : 7.0 mm	
75 : 7.3 mm	
7.5 mm	
80 : 8.0 mm	

Código de diámetro int./ext. (manguera de vinilo)

01 : DI 2.9, DE 6.8 mm	14 : DI 6.0, DE 9.0 mm	37 : DI 11.0, DE 15.0 mm
03 : DI 3.0, DE 6.0 mm	17 : DI 7.0, DE 9.0 mm	38 : DI 12.0, DE 13.0 mm
05 : DI 3.5, DE 6.5 mm	19 : DI 7.0, DE 11.0 mm	39 : DI 12.0, DE 14.0 mm
07 : DI 4.0, DE 7.0 mm	21 : DI 8.0, DE 9.0 mm	40 : DI 12.0, DE 16.0 mm
08 : DI 4.5, DE 6.5 mm	23 : DI 8.0, DE 12.0 mm	43 : DI 13.0, DE 15.0 mm
09 : DI 4.5, DE 8.0 mm	25 : DI 9.0, DE 11.0 mm	45 : DI 14.0, DE 18.0 mm
12 : DI 5.0, DE 7.0 mm	27 : DI 9.0, DE 13.9 mm	50 : DI 16.0, DE 19.0 mm
10 : DI 5.0, DE 8.0 mm	33 : DI 10.0, DE 14.0 mm	55 : DI 17.5, DE 20.5 mm
11 : DI 5.0, DE 9.0 mm	36 : DI 11.0, DE 13.0 mm	60 : DI 22.0, DE 27.0 mm

Tipo Manguera : 1 Manguera de combustible
2 Manguera de aplicaciones generales
3 Manguera de vinilo

Modo de usar la tarifa horaria llana (THLL)

La THLL (Tarifa Horaria Llana) se emplea para determinar el tiempo de trabajo de promedio permitido para el cambio de las partes protegidas por la garantía durante su período de validez. La THLL para las partes que no estén en lista han de ser determinadas por el cambio de dichas partes.

1. La THLL se base en las siguientes condiciones de servicio

- Al tiempo neto de servicio se añade una amplia tolerancia.
- Los tiempos de promedio especificados se basan en la condición de que las herramientas necesarias de servicio que aparecen en la lista del manual de servicio (motocicleta) que describe la política de servicio de HONDA están disponibles a mano, y de que el trabajo se ejecuta por un mecánico de habilidad normal.
- El tiempo requerido para la inspección y para la prueba de funcionamiento que sigue al servicio se incluye en la THLL.

2. Método de computación

Los tiempos de trabajo se dan en décimas de hora para facilitar el cómputo.

Ejemplo: 0,3 = 18 minutos
5,6 = 5 horas y 36 minutos

Cuadro de Conversion

Horas	Minutos	Horas	Minutos
0,1	6	0,6	36
0,2	12	0,7	42
0,3	18	0,8	48
0,4	24	0,9	54
0,5	30	1,0	60

3. Computación de la THLL

Cuando se hacen muchos trabajos a un mismo tiempo, el cómputo ha de efectuarse de la siguiente manera.

- Trabajos de naturaleza no duplicada

La THLL para el trabajo se obtiene sacando el total (de ella) para cada parte reemplazada.

Ejemplo: Cambio del Culata y del resorte de embrague.

Artículo de Servicio	THLL
Cilindro	*3,6
Resorte de embrague	1,0

O T.M.O. para el servicio es $3,6 + 1,0 = 4,6$

- Trabajos de naturaleza duplicada

Sáquese la THLL para la última parte que ha de reemplazarse.

Ejemplo: Cambio de pistón y de junta de cabeza de cilindro

Artículo de Servicio	THLL
Empaquetadura Culata Cilindro	*3,1
Pistón	*3,6

O T.M.O. para el servicio es 3,6

- Trabajos de naturaleza parcialmente relacionada.

Totalice la THLL para todas las partes reemplazadas y substraiga luego la THLL para la operación duplicada.

Ejemplo: Reemplazo de eje contra y ensamble del cigüeñal.

Artículo de Servicio	THLL
Eje contra	*5,9
Cigüeñal	*6,7
Desarme del Cáster del Cigüeñal	*5,7

La THLL para todo el trabajo será: $(5,9 + 6,7) - 5,7 = 6,9$

El desarme del cárter del cigüeñal constituye la operación duplicada.

- La THLL marcada con (*) incluye la instalación y el retiro del motor.
- Las partes que tienen el mismo número de hombre-hora, se identifican con una marca "•" y se clasifican bajo el título de su trabajo representativo.

4. Operaciones distintas al cambio de partes

a. Retiro e Instalación

No.	Artículo de servicio	THLL
1	Motor	2,2
2	Cilindro	*3,1
3	Carburador	0,9

b. Ajuste, medición y limpieza Motors

No.	Artículo de servicio	THLL
1	Ajuste y Limpieza de la Bujía de Encendido	0.1
2	Ajuste del Carburador en Ralenti	0.1
3	Inspección del Aceite del Motor	0.1
4	Compresión-Medición de Presión	0.1
5	Batería-Examen de la Gravedad y del Nivel Electrolítico	0.2
6	Carburador-Medición del Nivel Flotante	1.1
7	Funcionamiento de Válvula de Estragulación - Ajuste	0.1
8	Inspección del punto de Ignición	0.2
9	Limpieza, Filtro de Aire	0.1
10	Ajuste, Embrague	0.1
11	Limpieza del Filtro de Aceite	0.9
12	Ajuste del Alzavalvulas	1.7

Bastidor

No.	Artículo de servicio	THLL
1	Freno Delantero-Expulsión de Aire	0,2
2	Freno Trasero-Expulsión de Aire	0,1
3	Freno-Prueba de funcionamiento	0,1
4	Enfoques de Faro	0,1
5	Cadena de Mando (incluye ajuste de tensión, mas no se incluye la troca)	0,1

c. Revisión general

No.	Artículo de servicio	THLL
1	Carburador	1,3

Todas las informaciones, ilustraciones y especificaciones en esta publicación están basadas en las informaciones más recientes disponibles sobre el producto en el momento en que la impresión de la publicación fue autorizada.

MOTO HONDA DA AMAZONIA Ltda. se reserva el derecho de alterar las características del vehículo en cualquier momento y sin aviso previo, sin que por ello incurra en cualquier tipo de obligación.

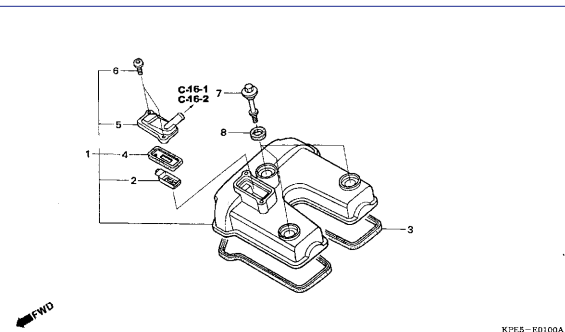
Esta publicación no puede ser reproducida en su totalidad o parcialmente a no ser mediante autorización por escrito.

MOTO HONDA DA AMAZÔNIA LTDA.
Departamento de Servicios Pós-Ventas
Sector de Publicaciones Técnicas

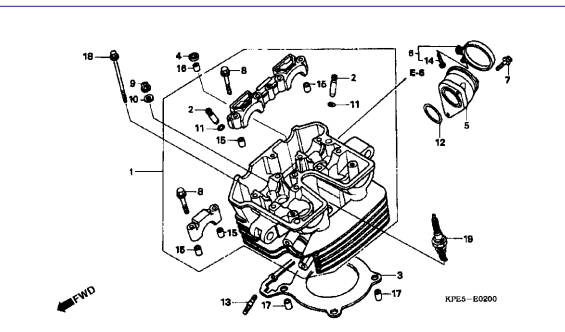
Grupo do Motor Engine Group Grupo de Motor

- O número de referência na ilustração do índice pode ser diferente da que aparece no texto.
- Ref. No. on the index illustration may be different from that in the text.
- El número de referencia en la ilustración de índices puede ser diferente del que aparece en el texto.

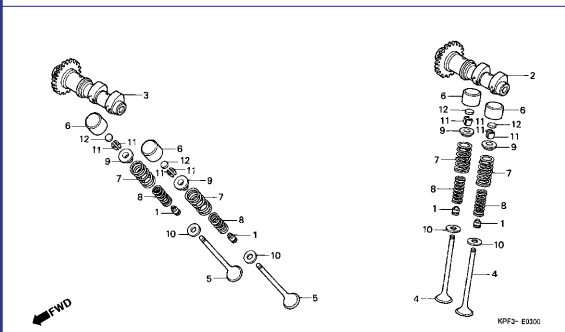
**M-1 Tampa Cabeçote / Cylinder Head Cover /
Cubierta Culata Cilindro**



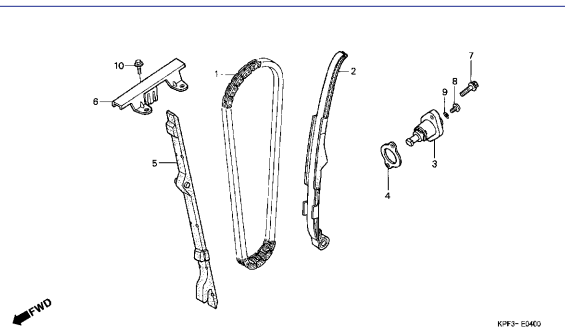
M-2 Cabeçote / Cylinder Head / Culata Cilindro



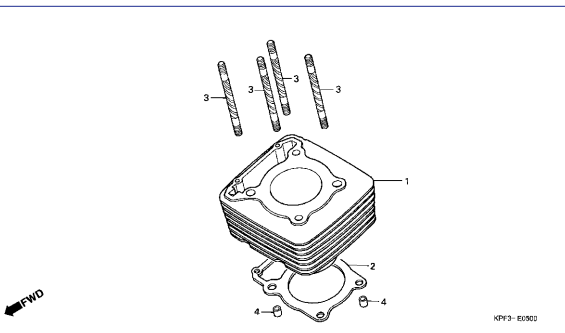
**M-3 Árvore Comando Válvulas / Camshaft /
Arbol de Levas**



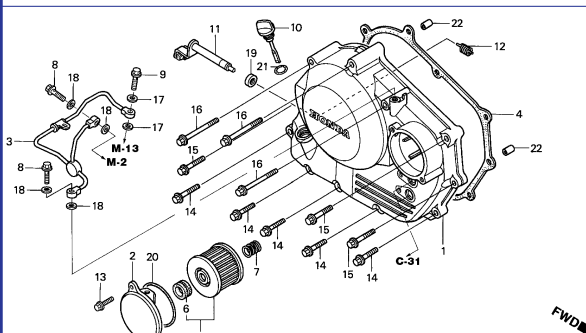
**M-4 Corrente de Comando / Chain cam /
Cadena de Levas Tensor**



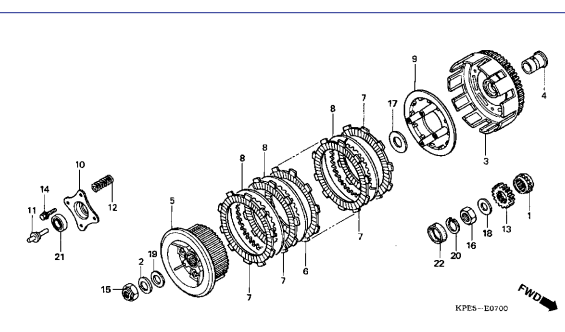
M-5 Cilindro / Cylinder / Cilindro



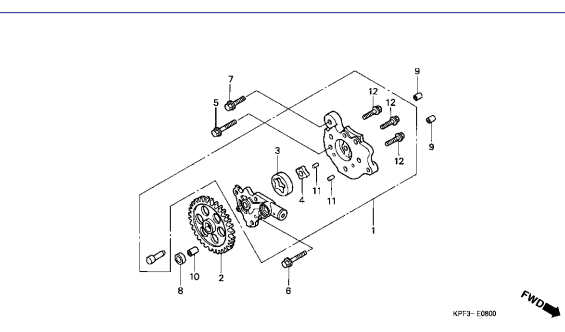
**M-6 Tampa Lateral Direita / Cover Comp. R.
Crankcase / Cubierta Lateral Derecha**



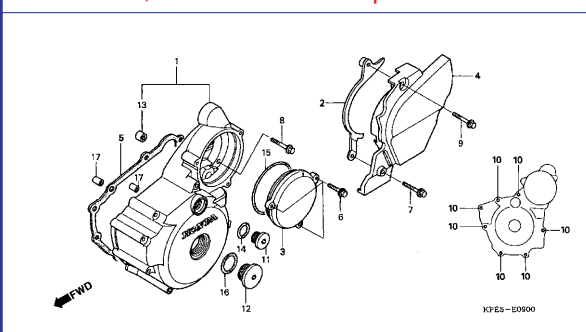
M-7 Embreagem / Clutch / Embrague



M-8 Bomba de Óleo / Oil Pump / Bomba Aceite



**M-9 Tampa Lateral Esquerda / Left Crankcase
Cover / Cubierta Lateral Izquierda**

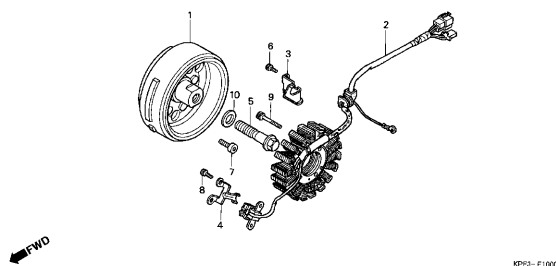


Grupo do Motor Engine Group Grupo de Motor

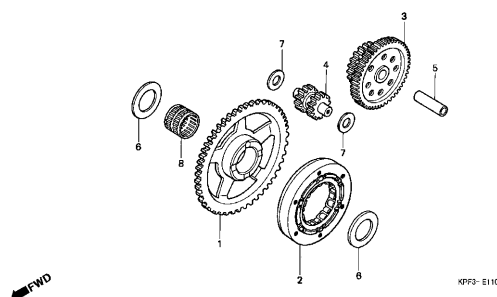
- O número de referência na ilustração do índice pode ser diferente da que aparece no texto.
- Ref. No. on the index illustration may be different from that in the text.
- El número de referencia en la ilustración de índices puede ser diferente del que aparece en el texto.

2

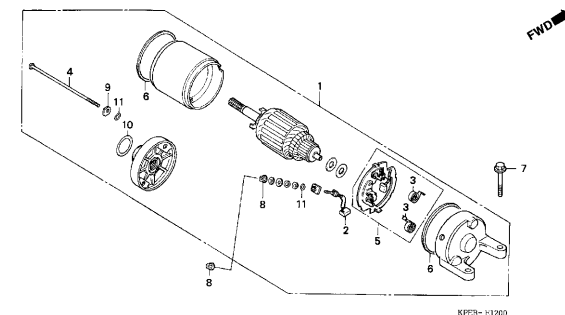
M-10 Gerador / Generator / Generador



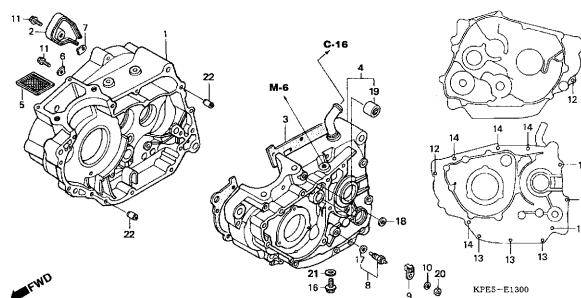
M-11 Embreagem Partida / Starting Clutch /
Embrague Arranque



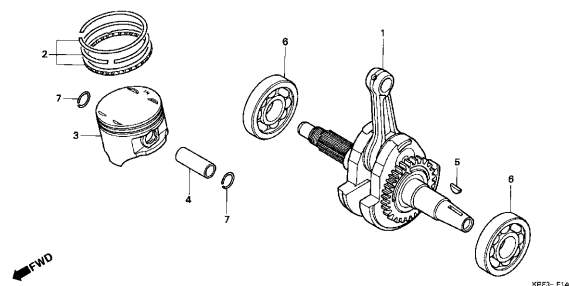
M-12 Motor Partida / Starting Motor /
Motor Arranque



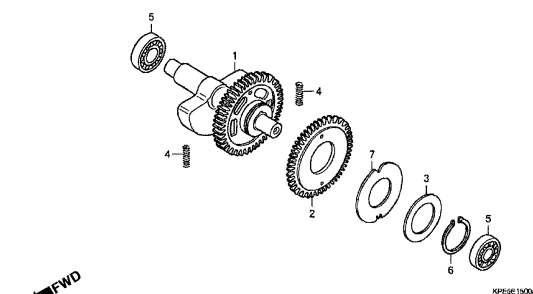
M-13 Carcaça / Crankcase / Cáster



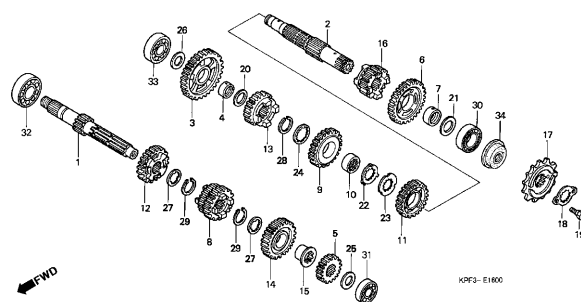
M-14 Árvore Manivelas • Pistão / Crankshaft •
Piston / Cigüenal • Pistón



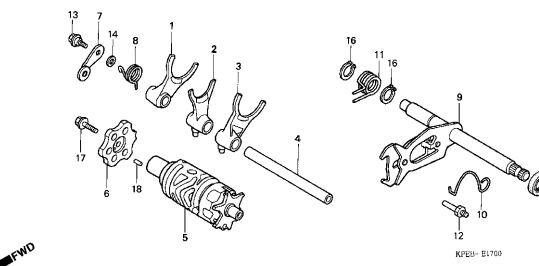
M-15 Balanceiro / Balancer Shaft / Balancero



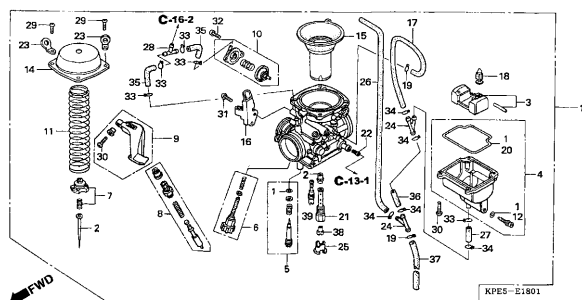
M-16 Transmissão / Transmission / Transmisión



M-17 Eixo Seletor Marchas / Gearshift /
Tambor de Cambio



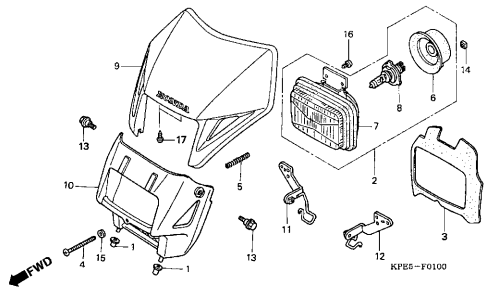
M-18 Carburador / Carburetor Carburador



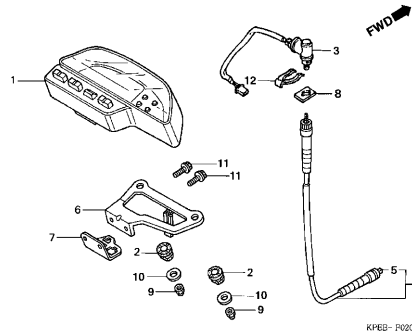
Grupo do Chassi Frame Group Grupo de Bastidor

- O número de referência na ilustração do índice pode ser diferente da que aparece no texto.
- Ref. No. on the index illustration may be different from that in the text.
- El número de referencia en la ilustración de índices puede ser diferente del que aparece en el texto.

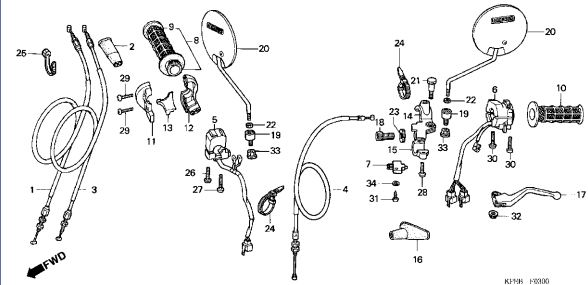
C-1 Farol / Headlight / Faro



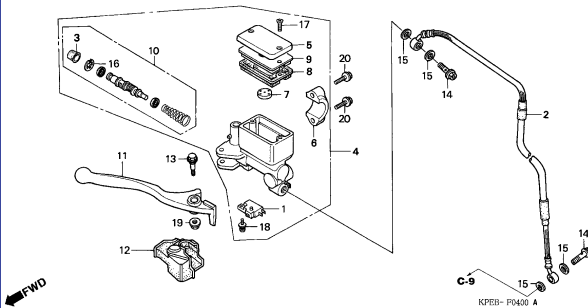
C-2 Instrumentos / Meter / Instrumentos



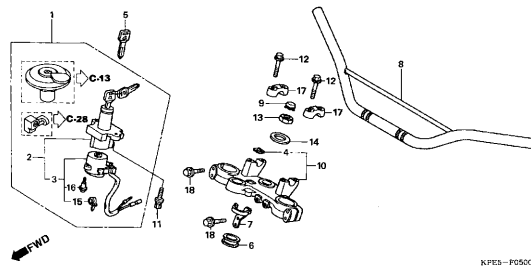
C-3 Alavanca • Cabos • Interruptores / Handle Lever • Switch • Cable / Palancas • Cables • Interruptores



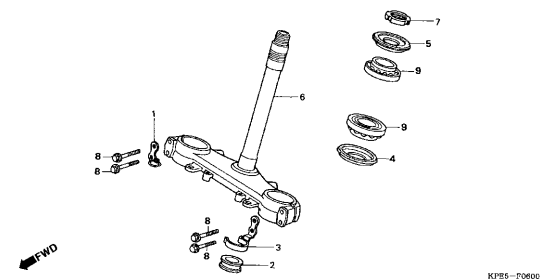
C-4 Cilindro Mestre Freio Dianteiro / FR. Brake Master Cylinder / Cilindro Maestro del Freno Delantero



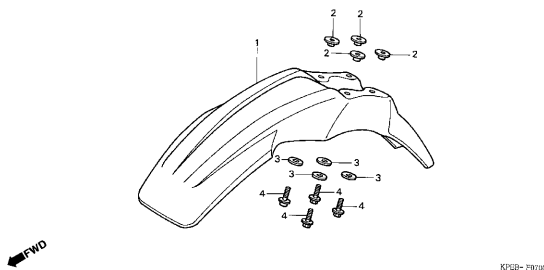
C-5 Guidão / Handle Pipe / Tubo de Manubrio



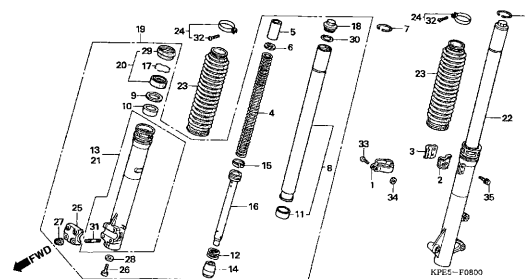
C-6 Coluna Direção / Steering Stem / Varilla de Dirección



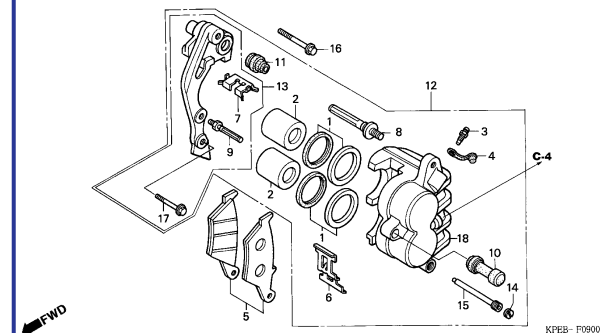
C-7 Pára-Lama Dianteiro / Front Fender / Parafango Delantero



C-8 Garfo Dianteiro / Front Fork / Horquilla Delantera



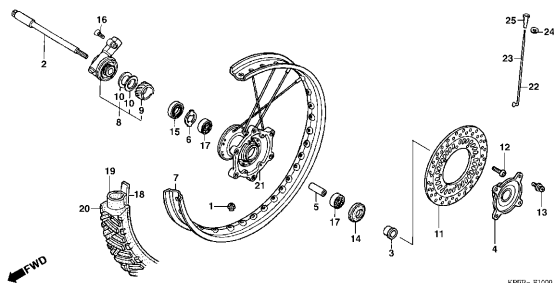
C-9 Cáliper Freio Dianteiro / Front Brake Caliper / Calibrador Del Freno Delantero



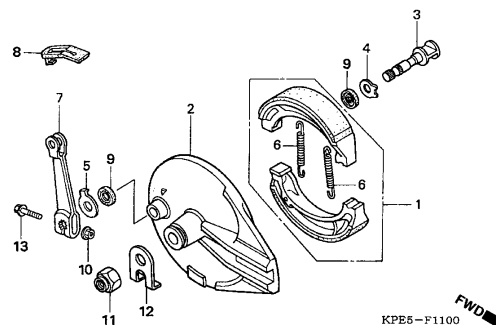
Grupo do Chassi Frame Group Grupo de Bastidor

- O número de referência na ilustração do índice pode ser diferente da que aparece no texto.
- Ref. No. on the index illustration may be different from that in the text.
- El número de referencia en la ilustración de índices puede ser diferente del que aparece en el texto.

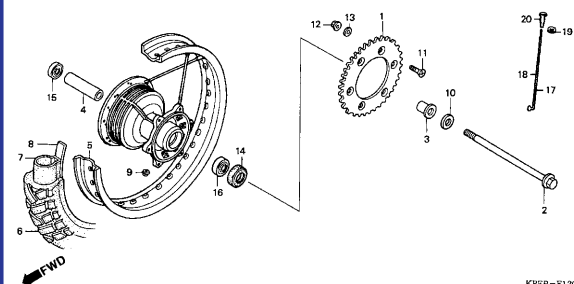
C-10 Roda Dianteira / Front Wheel / Rueda Delantera



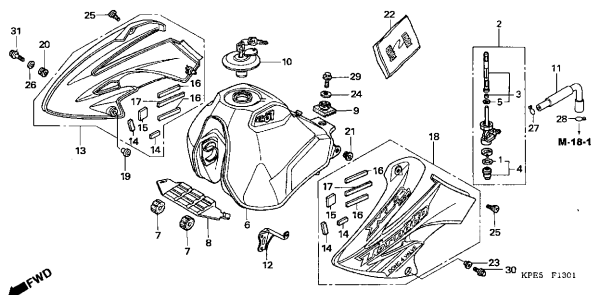
C-11 Espelho Freio Traseiro / Rear Brake Panel / Espejo Freno Trasero



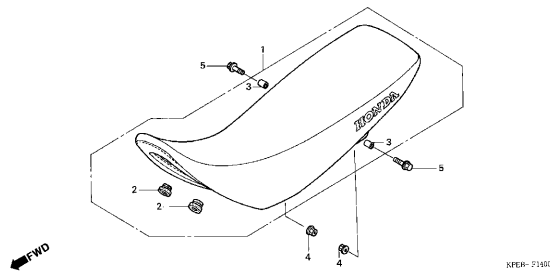
C-12 Roda Traseira / Rear Wheel / Rueda Trasera



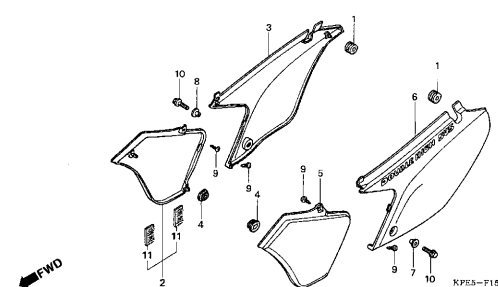
C-13 Tanque Combustível / Fuel Tank / Tanque Combustible



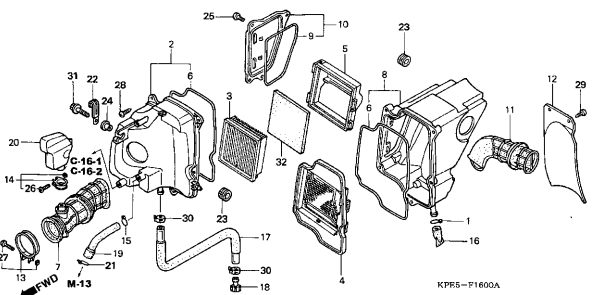
C-14 Assento / Seat / Asiento



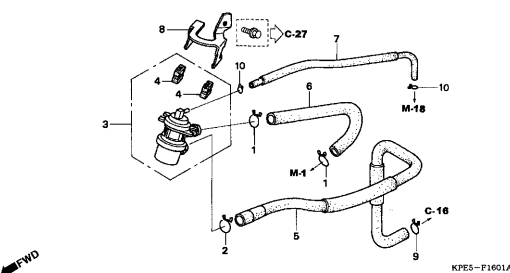
C-15 Tampa Lateral / Side Cover / Cubierta Lateral



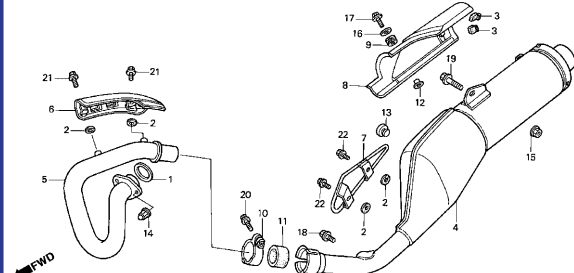
C-16 Filtro de Ar / Air Cleaner / Filtro de Aire



C-17 Válvula Controle / Air Injection Cont. Valve / Valvula Controladora • Inyeccion Aire



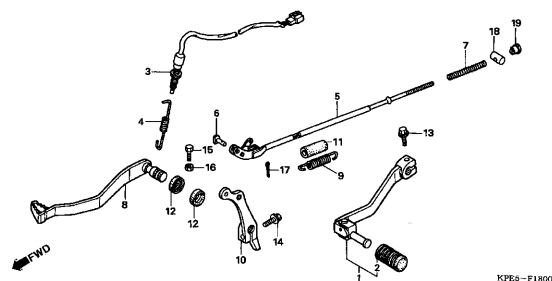
C-18 Escapamento / Exhaust Muffler / Silenciador



Grupo do Chassi Frame Group Grupo de Bastidor

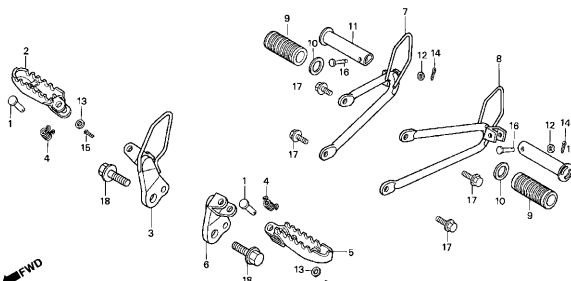
- O número de referência na ilustração do índice pode ser diferente da que aparece no texto.
- Ref. No. on the index illustration may be different from that in the text.
- El número de referencia en la ilustración de índices puede ser diferente del que aparece en el texto.

C-19 Pedal Cambio • Pedal Freio / Pedal /
Pedal Cambio Velocidades • Pedal Freno



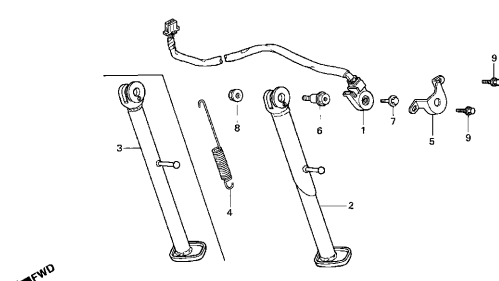
KPES-F1800

C-20 Pedal Apoio / Step / Estribo



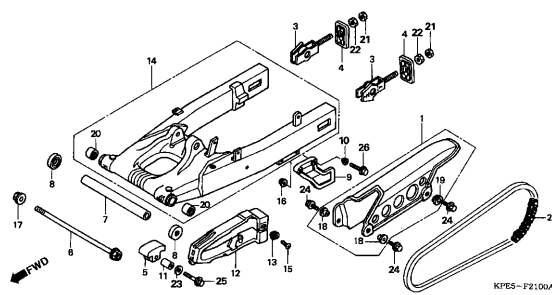
KP23-P1900

C-21 Pedal Lateral / Side Stand / Estante Lateral



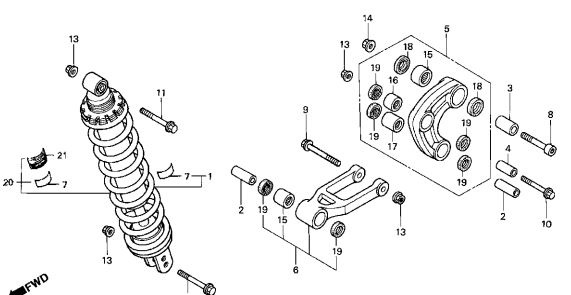
KP28-P2000

C-22 Garfo Traseiro / Swingarm / Horquilla Trasera



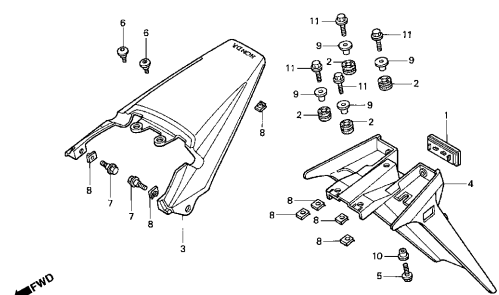
KPES-F2100A

C-23 Amortecedor Traseiro / Rear Cushion /
Amortiguador Trasero



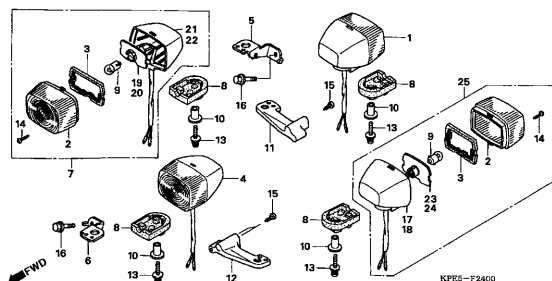
KP28-P2200

C-24 Pára-Lama Traseiro / Rear Fender /
Parafango Trasero



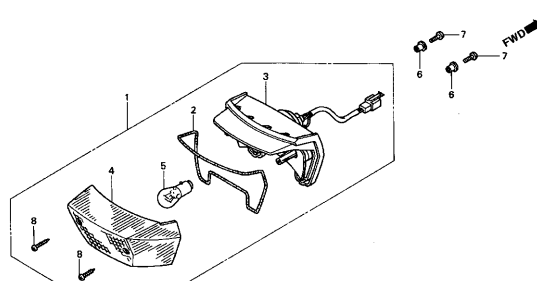
KP28-P2300

C-25 Sinalizador / Winker / Luz Intermitente



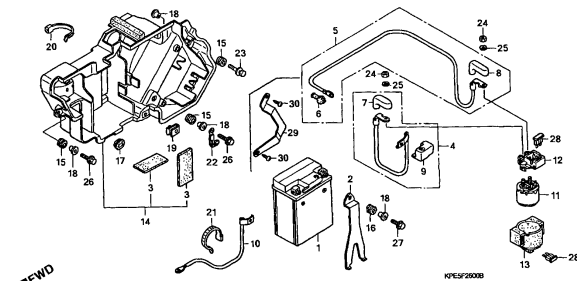
KPES-F2400

C-26 Lanterna Traseira / Taillight / Luz Trasera



KPEB-P2600

C-27 Bateria / Battery / Batería

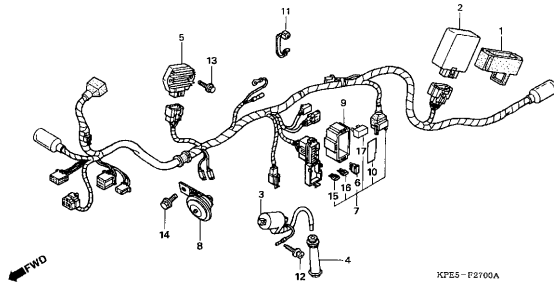


KPES-P2000

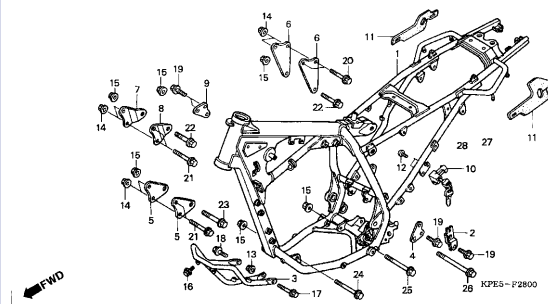
Grupo do Chassi Frame Group Grupo de Bastidor

- O número de referência na ilustração do índice pode ser diferente da que aparece no texto.
- Ref. No. on the index illustration may be different from that in the text.
- El número de referencia en la ilustración de índices puede ser diferente del que aparece en el texto.

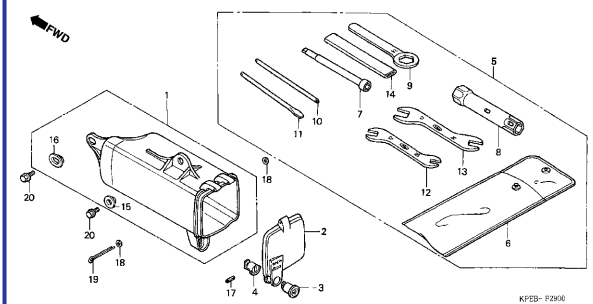
C-28- Fiação • Bobina de Ignição / Wire Harness • Coil Ignition / Alambreaje Principal • Bobina de Encendido



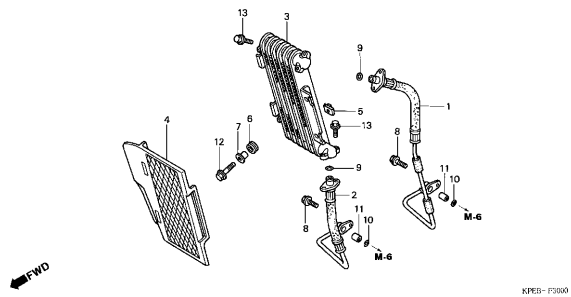
C-29 Chassi / Frame Body / Bastidor



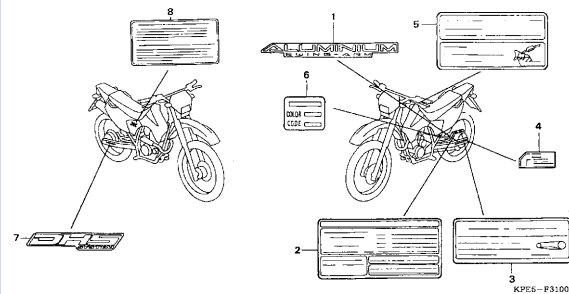
C-30 Ferramentas / Tools / Herramientas



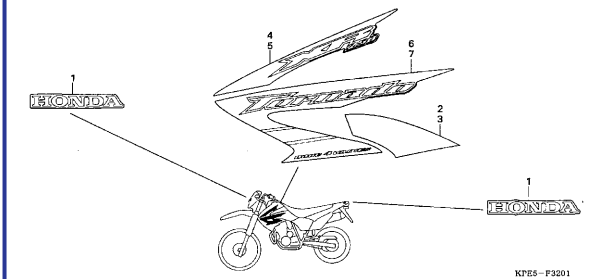
C-31 Radiador Óleo / Oil Cooler / Radiador Aceite



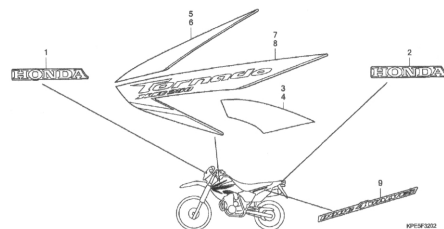
C-32 Etiquetas / Caution Label / Etiquetas de Precaución



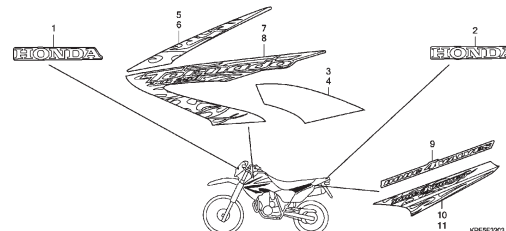
C-33 Emblema / Mark / Franjas



C-33 -1 Emblema / Mark / Franjas

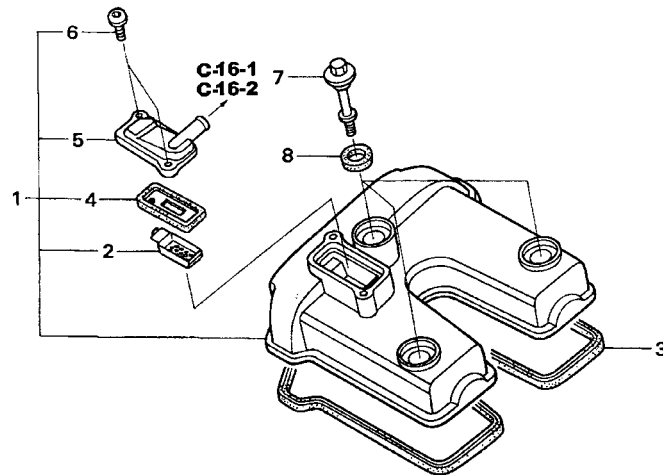


C-33 -2 Emblema / Mark / Franjas



M-1

Tampa Cabeçote Cylinder Head Cover Cubierta Culata Cilindro



← FWD

KPE5-E0100A

2

Item de serviço	T.M.O.	Ref. Nº	Nº da peça	Descrição	Qtd. XR250			Nº de série	Nota
					06	07	08		
Tampa, Cabeçote.....0,3		1	12310-KPF-960	Tampa, Cabeçote Comp.....	1	1	1
• Junta, Cabeçote		2	12341-KCR-940	Placa (A).....	1	1	1
• Válvula Comp., Alívio (Inclui Peça Relativa)		3	12391-KPF-900	Junta Tampa Cabeçote.....	1	1	1
		4	18601-KEA-741	Válvula Comp., Alívio (ARAI).....	1	1	1
		5	18612-KCR-940	Tampa, Válvula Alívio (Dianteira).....	1	1	1
		6	90001-KPF-910	Parafuso Especial 5 x 12.....	2	2	2
		7	90017-MAL-600	Parafuso, Tampa Cabeçote.....	3	3	3
		8	90543-KRM-840	Borracha, Vedação.....	3	3	3

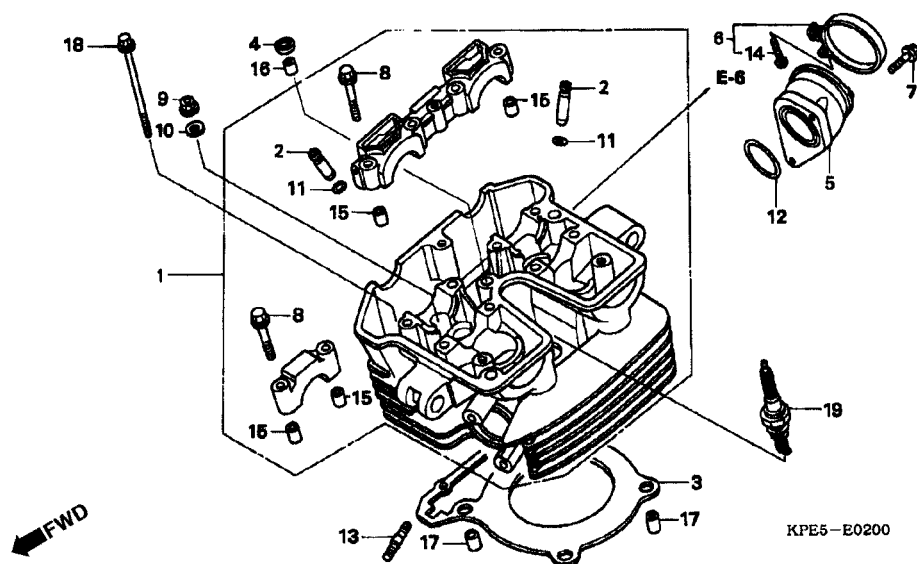
Service item	F.R.T.	Ref. Nº	Part. No.	Description	Reqd. Qty. XR250 06 07 08	Serial No.	Note
Cover, Cylinder Head0,3		1	12310-KPF-960	Cover Comp., Cylinder Head	1 1 1
• Gasket, Head Cover		2	12341-KCR-940	Plate (A)	1 1 1
• Bolt, Head Cover		3	12391-KPF-900	Gasket, Head Cover.....	1 1 1
(Inc. Relative Part)		4	18601-KEA-741	Valve Comp., Reed (ARAI)	1 1 1
		5	18612-KCR-940	Cover, Reed Valve (FR).....	1 1 1
		6	90001-KPF-910	Bolt, Special, 5 x 12	2 2 2
		7	90017-MAL-600	Bolt, Head Cover	3 3 3
		8	90543-KRM-840	Rubber, Mounting.....	3 3 3
Artículo de servicio	THLL	No. de Ref.	No. de pieza	Descripción	Cant. Req'd. XR250 06 07 08	No. de serie	Note
Cubierta Culata Cilindro0,3		1	12310-KPF-960	Cubierta Culata Cilindro	1 1 1
• Empaquetadura Cubierta Culata Cilindro		2	12341-KCR-940	Placa	1 1 1
• Válvula Comp., Alívio (ARAI)		3	12391-KPF-900	Empaquetadura Cubierta Culata Cilindro	1 1 1
(Incluye Piezas Relacionadas)		4	18601-KEA-741	Válvula Comp., Alívio (ARAI)	1 1 1
		5	18612-KCR-940	Cubierta Comp., Culata Cilindro (Delantera)	1 1 1
		6	90001-KPF-910	Perno, 5 x 12	2 2 2
		7	90017-MAL-600	Perno, Cubierta Culata Cilindro	3 3 3
		8	90543KRM-840	Cojín, Fijacion.....	3 3 3

M-2

Cabeçote

Cylinder Head

Culata Cilindro



2

Item de serviço	T.M.O.	Ref. Nº	Nº da peça	Descrição	Qtd. XR250			Nº de série	Nota
					06	07	08		
Vela, Ignição.....0,1		1	12010-KPF-960	Cabeçote	1	1	1
Coletor, Carburador.....0,9		2	12204-KPF-P00	Guia, Válvula	4	4	4
Junta, Cabeçote.....*3,1		3	12251-KPF-901	Junta, Cabeçote.....	1	1	1
Guia, Válvula*3,8		4	12396-KPF-910	Guarnição B, Tampa Cabeçote	1	1	1
(Inclui Retífica)		5	16210-KPF-900	Coletor, Carburador	1	1	1
(Adicionar 0,3 por Unidade)		6	16218-MV9-670	Presilha B, Coletor	1	1	1
(Exclui Escariação Válvula)		7	90004-GHB-670	Parafuso, Flange, 6 x 25 (NSHF).....	2	-	-
(Adicionar 0,2 se Necessário)			90004-GHR-670	-	2	2
Cabeçote Comp.*4,5		8	90102-KE5-000	Parafuso, Flange, 6 x 40	8	8	8
		9	90204-KPE-870	Porca, Flange, 10 mm.....	4	4	4
		10	90410-HC4-000	Arruela, 10 mm.....	4	4	-
			90410-GCE-C60	-	-	4
		11	91301-200-000	Anel, Vedação, 10 x 1,6	4	4	-
			91301-KPF-960	-	-	4
		12	91305-HN0-A00	Anel, Vedação, 37 x 2,4	1	1	1
		13	92900-08022-3E	Prisioneiro, 8 x 22	2	2	2
		14	93500-05028-0G	Parafuso, Phillips, 5 x 28.....	1	1	1
		15	90702-KRM-840	Pino, Guia, 8 x 14.....	6	-	-
			94301-08140	-	6	6
		16	94301-10160	Pino, Guia, 10 x 16.....	1	1	1
		17	94301-12200	Pino, Guia, 12 x 20.....	2	-	-
			90706-KPF-960	-	2	2
		18	95701-06130-00	Parafuso, Flange, 6 x 130	2	-	-
			90032-GHR-940	-	2	2
		19	98059-589J6	Vela, Ignição (CR8EH9) (NGK)	1	1	1
			98059-599J6	Vela, Ignição (CR9EH9) (NGK)	(1)	(1)	(1)

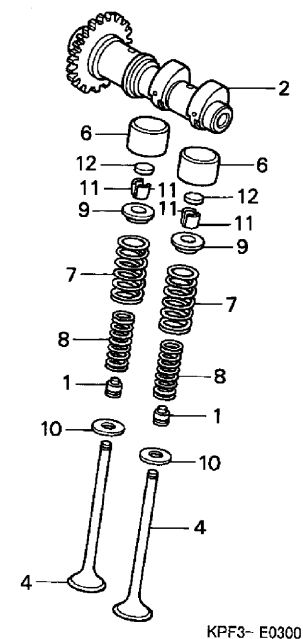
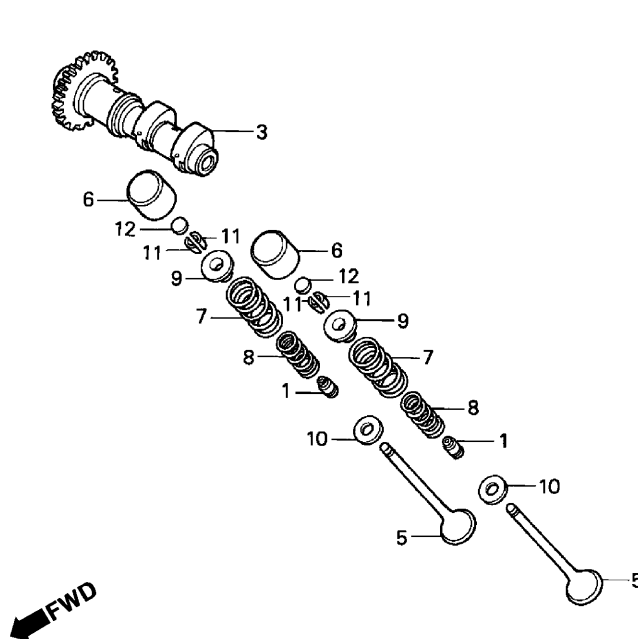
Service item	F.R.T.	Ref. Nº	Part. No.	Description	Reqd. Qty. XR250 06 07 08	Serial No.	Note
Plug, Spark.....0,1		1	12010-KPF-960	Head Assy., Cylinder	1 1 1
Insulator, Carburetor.....0,9		2	12204-KPF-P00	Guide, In. Valve (O.S.).....	4 4 4
Gasket, Cylinder Head.....*3,1		3	12251-KPF-901	Gasket, Cylinder Head.....	1 1 1
Guide, Valve.....*3,8		4	12396-KPF-910	Gasket B, Head Cover	1 1 1
(Inc. Reaming)		5	16210-KPF-900	Insulator, Carburetor.....	1 1 1
(Add 0,3 For Each.)		6	16218-MV9-670	Band B, Insulator	1 1 1
(Exc. Valve Refacing)		7	90004-GHB-670	Bolt, Flange, 6 x 25 (NSHF)	2 - -
(Add More 0,2 If Performed.)			90004-GHR-670	- 2 2
Head Assy., Cylinder.....*4,5		8	90102-KE5-000	Bolt, Flange, 6 x 40.....	8 8 8
		9	90204-KPE-870	Nut, Flange, 10 mm.....	4 4 4
		10	90410-HC4-000	Washer, 10 mm.....	4 4 -
			90410-GCE-C60	- - 4
		11	91301-200-000	O-Ring, 10 x 1.6.....	4 4 -
			91301-KPF-960	- - 4
		12	91305-HN0-A00	O-Ring, 37 x 2.4.....	1 1 1
		13	92900-08022-3E	Bolt, Stud, 8 x 22	2 2 2
		14	93500-05028-0G	Screw, Pan, 5 x 28.....	1 1 1
		15	90702-KRM-840	Pin, Dowel, 8 x 14	6 - -
			94301-08140	- 6 6
		16	94301-10160	Pin, Dowel, 10 x 16	1 1 1
		17	94301-12200	Pin, Dowel, 12 x 20	2 - -
			90706-KPF-960	- 2 2
		18	95701-06130-00	Bolt, Flange, 6 x 130.....	2 - -
			90032-GHR-940	- 2 2
		19	98059-589J6	Plug, Spark (CR8EH9) (NGK).....	1 1 1
			98059-599J6	Plug, Spark (CR9EH9) (NGK).....	(1) (1) (1)
Artículo de servicio	THLL	No. de Ref.	No. de pieza	Descripción	Cant. Reqd. XR250 06 07 08	No. de serie	Note
Bujía de Encendido.....0,1		1	12010-KPF-960	Culata do Cilindro.....	1 1 1
Aislador Carburador.....0,9		2	12204-KPF-P00	Guía Válvula Admisión (O.S.)	4 4 4
Empaquetadura Culata Cilindro.....*3,1		3	12251-KPF-901	Empaquetadura Culata Cilindro	1 1 1
Guía Válvula.....*3,8		4	12396-KPF-910	Empaquetadura Cubierta Culata Cilindro	1 1 1
(Se Incluye Refaz de Válvula)		5	16210-KPF-900	Aislador Carburador	1 1 1
(Agregue 0,3 de cada)		6	16218-MV9-670	Presilla B, Aislador	1 1 1
(No se Incluye Retífica de Válvula)		7	90004-GHB-670	Perno Reborde, 6 x 25 (NSHF)	2 - -
(Agregue 0,2 se Necesario)			90004-GHR-670	- 2 2
Culata do Cilindro.....*4,5		8	90102-KE5-000	Perno Reborde, 6 x 40.....	8 8 8
		9	90204-KPE-870	Tuerca, Flange, 10 mm.....	4 4 4
		10	90410-HC4-000	Arandela, 10 mm	4 4 -
			90410-GCE-C60	- - 4
		11	91301-200-000	Anillo O, 10 x 1,6.....	4 4 -
			91301-KPF-960	- - 4
		12	91305-HN0-A00	Anillo O, 37 x 2,4	1 1 1
		13	92900-08022-3E	Prisionero, 8 x 22	2 2 2
		14	93500-05028-0G	Tornillo Alomado, 5 x 28.....	1 1 1
		15	90702-KRM-840	Espiga Dowel, 8 x 14.....	6 - -
			94301-08140	- 6 6
		16	94301-10160	Espiga Dowel, 10 x 16.....	1 1 1
		17	94301-12200	Espiga Dowel, 12 x 20.....	2 - -
			90706-KPF-960	- 2 2
		18	95701-06130-00	Perno Reborde, 6 x 130.....	2 - -
			90032-GHR-940	- 2 2
		19	98059-589J6	Bujía de Encendido (CR8EH9) (NGK)	1 1 1
			98059-599J6	Bujía de Encendido (CR9EH9) (NGK)	(1) (1) (1)

M-3

Árvore Comando Válvulas

Camshaft

Arbol de Levas



KPF3- E0300

2

Item de serviço	T.M.O.	Ref. Nº	Nº da peça	Descrição	Qtd.			Nº de série	Nota
					06	07	08		
Árvore, Comando.....1,5		1	12209-GB4-681	Retentor Óleo, Haste Válvulas (NOK)	4	4	4
(Adicionar 0,2 por Unidade)		2	14100-KPF-901	Árvore Comando, Admissão	1	1	1
Mola Válvula.....*3,3		3	14200-KPF-901	Árvore Comando, Escape	1	1	1
(Adicionar 0,1 por Unidade)		4	14711-KPF-900	Válvula, Admissão.....	2	2	2
(Inclui Peça Relacionada)		5	14721-KPF-900	Válvula, Escape	2	2	2
Válvula.....*3,4		6	14731-MT4-000	Tucho, Válvula.....	4	-	-
(Adicionar 0,2 por Unidade)			14731-MT4-010	-	4	4
(Inclui Retífica Guia de Válvula)		7	14751-KPF-900	Mola Externa, Válvula	4	4	4
(Não se Inclui Troca Guia de Válvulas)		8	14761-KPF-900	Mola Interna, Válvula	4	4	4
		9	14771-MAT-000	Trava, Mola Válvula	4	4	4
		10	14775-MA6-000	Assento, Mola, Válvula	4	4	4
		11	14781-MAT-000	Chaveta, Válvula	8	8	8
		12	14901-KT7-013	Calço, Ajuste (1,200).....	4	4	4
			14902-KT7-013	Calço, Ajuste (1,225).....	4	4	4
			14903-KT7-013	Calço, Ajuste (1,250).....	4	4	4
			14904-KT7-013	Calço, Ajuste (1,275).....	4	4	4
			14905-KT7-013	Calço, Ajuste (1,300).....	4	4	4
			14906-KT7-013	Calço, Ajuste (1,325).....	4	4	4
			14907-KT7-013	Calço, Ajuste (1,350).....	4	4	4

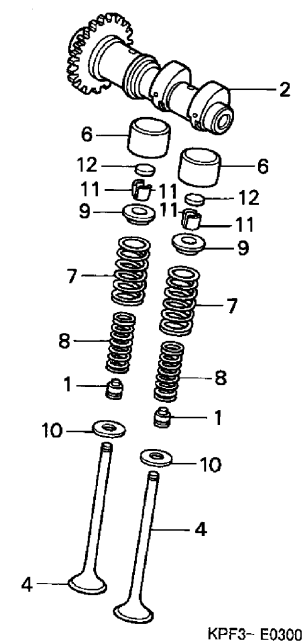
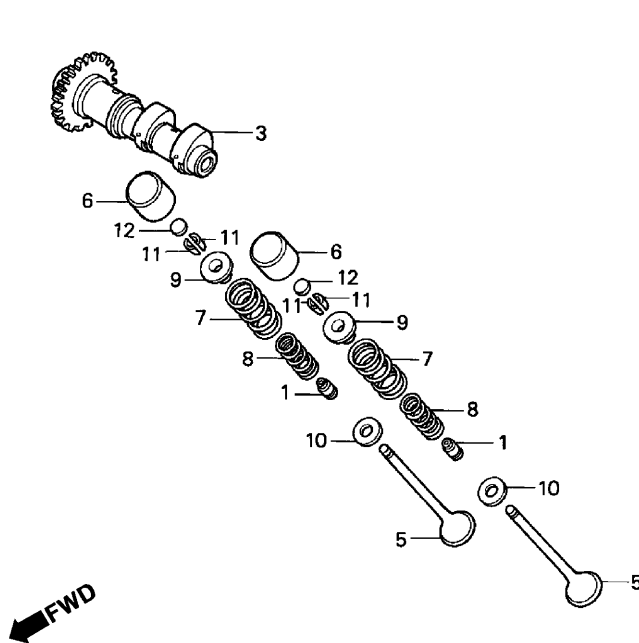
Service item	F.R.T.	Ref. Nº	Part. No.	Description	Reqd. Qty. XR250			Serial No.	Note
					06	07	08		
Camshaft Comp.....1.5 (Add 0.4 For Each.)		1	12209-GB4-681	Seal, Valve Stem (NOK)	4	4	4
Spring, Valve.....*3.3 (Add 0.1 For Each.)		2	14100-KPF-901	Camshaft Comp., In.....	1	1	1
(Inc. Relative Part)		3	14200-KPF-901	Camshaft Comp., Ex.....	1	1	1
Valve.....*3.4 (Add 0.2 For Each.)		4	14711-KPF-900	Valve, In.....	2	2	2
(Inc. Refacing)		5	14721-KPF-900	Valve, Ex.....	2	2	2
(Exc. Valve Guide Replacement)		6	14731-MT4-000	Lifter, Valve.....	4	-	-
			14731-MT4-010	-	4	4
		7	14751-KPF-900	Spring, Valve Outer.....	4	4	4
		8	14761-KPF-900	Spring, Valve Inner.....	4	4	4
		9	14771-MAT-000	Retainer, Valve Spring	4	4	4
		10	14775-MA6-000	Seat, Valve Spring Outer	4	4	4
		11	14781-MAT-000	Cotter, Valve	8	8	8
		12	14901-KT7-013	Shim, Tappet (1,200)	4	4	4
			14902-KT7-013	Shim, Tappet (1,225)	4	4	4
			14903-KT7-013	Shim, Tappet (1,250)	4	4	4
			14904-KT7-013	Shim, Tappet (1,275)	4	4	4
			14905-KT7-013	Shim, Tappet (1,300)	4	4	4
			14906-KT7-013	Shim, Tappet (1,325)	4	4	4
			14907-KT7-013	Shim, Tappet (1,350)	4	4	4
Artículo de servicio	THLL	No. de Ref.	No. de pieza	Descripción	Cant. Reqd. XR250			No. de serie	Note
					06	07	08		
Arbol de Levas.....1,5 (Agregue 0,2 de cada)		1	12209-GB4-681	Sello Vastago Valvula (NOK)	4	4	4
Resorte Valvula.....*3,3 (Agregue 0,1 de cada)		2	14100-KPF-901	Arbol Levas Admision.....	1	1	1
(Incluye pieza Relacionada)		3	14200-KPF-901	Arbol Levas Escape	1	1	1
Válvula.....*3,4 (Agregue 0,2 de cada)		4	14711-KPF-900	Valvula Admision	2	2	2
(Se Incluye Refaz Guia de Valvula)		5	14721-KPF-900	Válvula Escape	2	2	2
(No se Incluye el Cambio de Guia de Valvula)		6	14731-MT4-000	Lifter, Válvula	4	-	-
			14731-MT4-010	-	4	4
		7	14751-KPF-900	Resorte Exterior Valvula	4	4	4
		8	14761-KPF-900	Resorte Interior Valvula	4	4	4
		9	14771-MAT-000	Traba Resorte Valvula	4	4	4
		10	14775-MA6-000	Asiento Exterior Valvula.....	4	4	4
		11	14781-MAT-000	Pasador Valvula.....	8	8	8
		12	14901-KT7-013	Lamina, Pulsador (1,200)	4	4	4
			14902-KT7-013	Lamina, Pulsador (1,225)	4	4	4
			14903-KT7-013	Lamina, Pulsador (1,250)	4	4	4
			14904-KT7-013	Lamina, Pulsador (1,275)	4	4	4
			14905-KT7-013	Lamina, Pulsador (1,300)	4	4	4
			14906-KT7-013	Lamina, Pulsador (1,325)	4	4	4
			14907-KT7-013	Lamina, Pulsador (1,350)	4	4	4

M-3

Árvore Comando Válvulas

Camshaft

Arbol de Levas



2

Item de serviço	T.M.O.	Ref. Nº	Nº da peça	Descrição	Qtd.			Nº de série	Nota
					06	07	08		
		(12)	14908-KT7-013	Calço, Ajuste (1,375).....	4	4	4
			14909-KT7-013	Calço, Ajuste (1,400).....	4	4	4
			14910-KT7-013	Calço, Ajuste (1,425).....	4	4	4
			14911-KT7-013	Calço, Ajuste (1,450).....	4	4	4
			14912-KT7-013	Calço, Ajuste (1,475).....	4	4	4
			14913-KT7-013	Calço, Ajuste (1,500).....	4	4	4
			14914-KT7-013	Calço, Ajuste (1,525).....	4	4	4
			14915-KT7-013	Calço, Ajuste (1,550).....	4	4	4
			14916-KT7-013	Calço, Ajuste (1,575).....	4	4	4
			14917-KT7-013	Calço, Ajuste (1,600).....	4	4	4
			14918-KT7-013	Calço, Ajuste (1,625).....	4	4	4
			14919-KT7-013	Calço, Ajuste (1,650).....	4	4	4
			14920-KT7-013	Calço, Ajuste (1,675).....	4	4	4
			14921-KT7-013	Calço, Ajuste (1,700).....	4	4	4
			14922-KT7-013	Calço, Ajuste (1,725).....	4	4	4
			14923-KT7-013	Calço, Ajuste (1,750).....	4	4	4
			14924-KT7-013	Calço, Ajuste (1,775).....	4	4	4
			14925-KT7-013	Calço, Ajuste (1,800).....	4	4	4

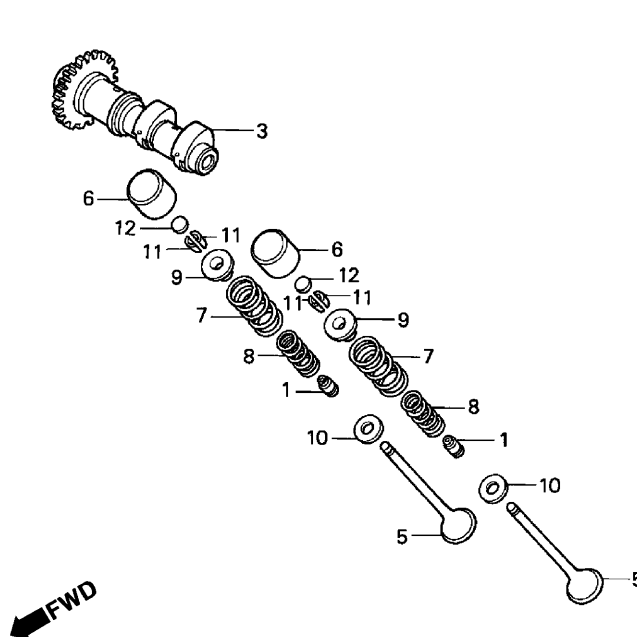
Service item	F.R.T.	Ref. Nº	Part. No.	Description	Reqd. Qty. XR250			Serial No.	Note
					06	07	08		
		(12)	14908-KT7-013	Shim, Tappet (1,375)	4	4	4
			14909-KT7-013	Shim, Tappet (1,400)	4	4	4
			14910-KT7-013	Shim, Tappet (1,425)	4	4	4
			14911-KT7-013	Shim, Tappet (1,450)	4	4	4
			14912-KT7-013	Shim, Tappet (1,475)	4	4	4
			14913-KT7-013	Shim, Tappet (1,500)	4	4	4
			14914-KT7-013	Shim, Tappet (1,525)	4	4	4
			14915-KT7-013	Shim, Tappet (1,550)	4	4	4
			14916-KT7-013	Shim, Tappet (1,575)	4	4	4
			14917-KT7-013	Shim, Tappet (1,600)	4	4	4
			14918-KT7-013	Shim, Tappet (1,625)	4	4	4
			14919-KT7-013	Shim, Tappet (1,650)	4	4	4
			14920-KT7-013	Shim, Tappet (1,675)	4	4	4
			14921-KT7-013	Shim, Tappet (1,700)	4	4	4
			14922-KT7-013	Shim, Tappet (1,725)	4	4	4
			14923-KT7-013	Shim, Tappet (1,750)	4	4	4
			14924-KT7-013	Shim, Tappet (1,775)	4	4	4
			14925-KT7-013	Shim, Tappet (1,800)	4	4	4
Articulo de servicio	THLL	No. de Ref.	No. de pieza	Descripción	Cant. Reqd. XR250			No. de serie	Note
					06	07	08		
		(12)	14908-KT7-013	Lamina, Pulsador (1,375)	4	4	4
			14909-KT7-013	Lamina, Pulsador (1,400)	4	4	4
			14910-KT7-013	Lamina, Pulsador (1,425)	4	4	4
			14911-KT7-013	Lamina, Pulsador (1,450)	4	4	4
			14912-KT7-013	Lamina, Pulsador (1,475)	4	4	4
			14913-KT7-013	Lamina, Pulsador (1,500)	4	4	4
			14914-KT7-013	Lamina, Pulsador (1,525)	4	4	4
			14915-KT7-013	Lamina, Pulsador (1,550)	4	4	4
			14916-KT7-013	Lamina, Pulsador (1,575)	4	4	4
			14917-KT7-013	Lamina, Pulsador (1,600)	4	4	4
			14918-KT7-013	Lamina, Pulsador (1,625)	4	4	4
			14919-KT7-013	Lamina, Pulsador (1,650)	4	4	4
			14920-KT7-013	Lamina, Pulsador (1,675)	4	4	4
			14921-KT7-013	Lamina, Pulsador (1,700)	4	4	4
			14922-KT7-013	Lamina, Pulsador (1,725)	4	4	4
			14923-KT7-013	Lamina, Pulsador (1,750)	4	4	4
			14924-KT7-013	Lamina, Pulsador (1,775)	4	4	4
			14925-KT7-013	Lamina, Pulsador (1,800)	4	4	4

M-3

Árvore Comando Válvulas

Camshaft

Arbol de Levas



KPF3- E0300

2

Item de serviço	T.M.O.	Ref. Nº	Nº da peça	Descrição	Qtd.			Nº de série	Nota
					06	07	08		
		(12)	14926-KT7-013	Calço, Ajuste (1,825).....	4	4	4
			14927-KT7-013	Calço, Ajuste (1,850).....	4	4	4
			14928-KT7-013	Calço, Ajuste (1,875).....	4	4	4
			14929-KT7-013	Calço, Ajuste (1,900).....	4	4	4
			14930-KT7-013	Calço, Ajuste (1,925).....	4	4	4
			14931-KT7-013	Calço, Ajuste (1,950).....	4	4	4
			14932-KT7-013	Calço, Ajuste (1,975).....	4	4	4
			14933-KT7-013	Calço, Ajuste (2,000).....	4	4	4
			14934-KT7-013	Calço, Ajuste (2,025).....	4	4	4
			14935-KT7-013	Calço, Ajuste (2,050).....	4	4	4
			14936-KT7-013	Calço, Ajuste (2,075).....	4	4	4
			14937-KT7-013	Calço, Ajuste (2,100).....	4	4	4
			14938-KT7-013	Calço, Ajuste (2,125).....	4	4	4
			14939-KT7-013	Calço, Ajuste (2,150).....	4	4	4
			14940-KT7-013	Calço, Ajuste (2,175).....	4	4	4
			14941-KT7-013	Calço, Ajuste (2,200).....	4	4	4
			14942-KT7-013	Calço, Ajuste (2,225).....	4	4	4
			14943-KT7-013	Calço, Ajuste (2,250).....	4	4	4

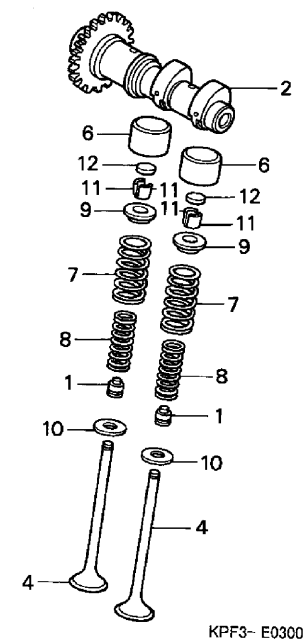
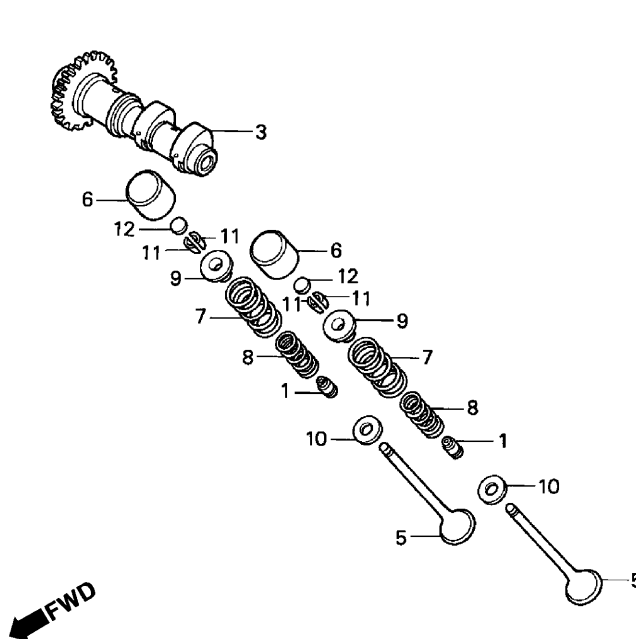
Service item	F.R.T.	Ref. Nº	Part. No.	Description	Reqd. Qty. XR250			Serial No.	Note
					06	07	08		
		(12)	14926-KT7-013	Shim, Tappet (1,825)	4	4	4
			14927-KT7-013	Shim, Tappet (1,850)	4	4	4
			14928-KT7-013	Shim, Tappet (1,875)	4	4	4
			14929-KT7-013	Shim, Tappet (1,900)	4	4	4
			14930-KT7-013	Shim, Tappet (1,925)	4	4	4
			14931-KT7-013	Shim, Tappet (1,950)	4	4	4
			14932-KT7-013	Shim, Tappet (1,975)	4	4	4
			14933-KT7-013	Shim, Tappet (2,000)	4	4	4
			14934-KT7-013	Shim, Tappet (2,025)	4	4	4
			14935-KT7-013	Shim, Tappet (2,050)	4	4	4
			14936-KT7-013	Shim, Tappet (2,075)	4	4	4
			14937-KT7-013	Shim, Tappet (2,100)	4	4	4
			14938-KT7-013	Shim, Tappet (2,125)	4	4	4
			14939-KT7-013	Shim, Tappet (2,150)	4	4	4
			14940-KT7-013	Shim, Tappet (2,175)	4	4	4
			14941-KT7-013	Shim, Tappet (2,200)	4	4	4
			14942-KT7-013	Shim, Tappet (2,225)	4	4	4
			14943-KT7-013	Shim, Tappet (2,250)	4	4	4
Articulo de servicio	THLL	No. de Ref.	No. de pieza	Descripción	Cant. Reqd. XR250			No. de serie	Note
					06	07	08		
		(12)	14926-KT7-013	Lamina, Pulsador (1,825)	4	4	4
			14927-KT7-013	Lamina, Pulsador (1,850)	4	4	4
			14928-KT7-013	Lamina, Pulsador (1,875)	4	4	4
			14929-KT7-013	Lamina, Pulsador (1,900)	4	4	4
			14930-KT7-013	Lamina, Pulsador (1,925)	4	4	4
			14931-KT7-013	Lamina, Pulsador (1,950)	4	4	4
			14932-KT7-013	Lamina, Pulsador (1,975)	4	4	4
			14933-KT7-013	Lamina, Pulsador (2,000)	4	4	4
			14934-KT7-013	Lamina, Pulsador (2,025)	4	4	4
			14935-KT7-013	Lamina, Pulsador (2,050)	4	4	4
			14936-KT7-013	Lamina, Pulsador (2,075)	4	4	4
			14937-KT7-013	Lamina, Pulsador (2,100)	4	4	4
			14938-KT7-013	Lamina, Pulsador (2,125)	4	4	4
			14939-KT7-013	Lamina, Pulsador (2,150)	4	4	4
			14940-KT7-013	Lamina, Pulsador (2,175)	4	4	4
			14941-KT7-013	Lamina, Pulsador (2,200)	4	4	4
			14942-KT7-013	Lamina, Pulsador (2,225)	4	4	4
			14943-KT7-013	Lamina, Pulsador (2,250)	4	4	4

M-3

Árvore Comando Válvulas

Camshaft

Arbol de Levas



KPF3- E0300

2

Item de serviço	T.M.O.	Ref. Nº	Nº da peça	Descrição	Qtd.			Nº de série	Nota
					06	07	08		
		(12)	14944-KT7-013	Calço, Ajuste (2,275).....	4	4	4
			14945-KT7-013	Calço, Ajuste (2,300).....	4	4	4
			14946-KT7-013	Calço, Ajuste (2,325).....	4	4	4
			14947-KT7-013	Calço, Ajuste (2,350).....	4	4	4
			14948-KT7-013	Calço, Ajuste (2,375).....	4	4	4
			14949-KT7-013	Calço, Ajuste (2,400).....	4	4	4
			14950-KT7-013	Calço, Ajuste (2,425).....	4	4	4
			14951-KT7-013	Calço, Ajuste (2,450).....	4	4	4
			14952-KT7-013	Calço, Ajuste (2,475).....	4	4	4
			14953-KT7-013	Calço, Ajuste (2,500).....	4	4	4
			14954-KT7-013	Calço, Ajuste (2,525).....	4	4	4
			14955-KT7-013	Calço, Ajuste (2,550).....	4	4	4
			14956-KT7-013	Calço, Ajuste (2,575).....	4	4	4
			14957-KT7-013	Calço, Ajuste (2,600).....	4	4	4
			14958-KT7-013	Calço, Ajuste (2,625).....	4	4	4
			14959-KT7-013	Calço, Ajuste (2,650).....	4	4	4
			14960-KT7-013	Calço, Ajuste (2,675).....	4	4	4
			14961-KT7-013	Calço, Ajuste (2,700).....	4	4	4

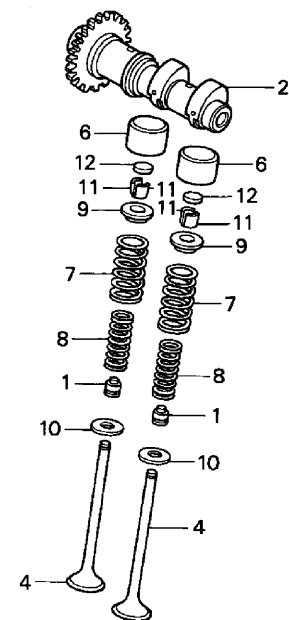
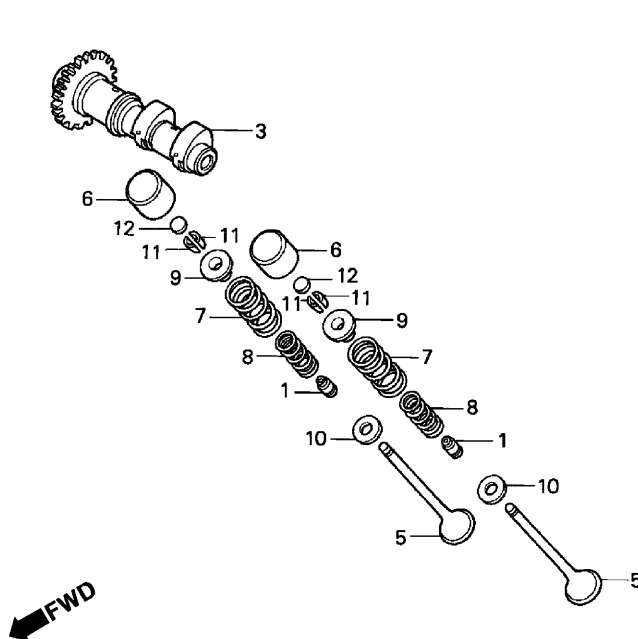
Service item	F.R.T.	Ref. Nº	Part. No.	Description	Reqd. Qty. XR250			Serial No.	Note
					06	07	08		
		(12)	14944-KT7-013	Shim, Tappet (2,275)	4	4	4
			14945-KT7-013	Shim, Tappet (2,300)	4	4	4
			14946-KT7-013	Shim, Tappet (2,325)	4	4	4
			14947-KT7-013	Shim, Tappet (2,350)	4	4	4
			14948-KT7-013	Shim, Tappet (2,375)	4	4	4
			14949-KT7-013	Shim, Tappet (2,400)	4	4	4
			14950-KT7-013	Shim, Tappet (2,425)	4	4	4
			14951-KT7-013	Shim, Tappet (2,450)	4	4	4
			14952-KT7-013	Shim, Tappet (2,475)	4	4	4
			14953-KT7-013	Shim, Tappet (2,500)	4	4	4
			14954-KT7-013	Shim, Tappet (2,525)	4	4	4
			14955-KT7-013	Shim, Tappet (2,550)	4	4	4
			14956-KT7-013	Shim, Tappet (2,575)	4	4	4
			14957-KT7-013	Shim, Tappet (2,600)	4	4	4
			14958-KT7-013	Shim, Tappet (2,625)	4	4	4
			14959-KT7-013	Shim, Tappet (2,650)	4	4	4
			14960-KT7-013	Shim, Tappet (2,675)	4	4	4
			14961-KT7-013	Shim, Tappet (2,700)	4	4	4
Articulo de servicio	THLL	No. de Ref.	No. de pieza	Descripción	Cant. Reqd. XR250			No. de serie	Note
					06	07	08		
					4	4	4		
					4	4	4		
					4	4	4		
					4	4	4		
					4	4	4		
					4	4	4		
					4	4	4		
					4	4	4		
					4	4	4		
					4	4	4		
					4	4	4		
					4	4	4		
					4	4	4		
					4	4	4		
					4	4	4		
					4	4	4		
					4	4	4		
					4	4	4		

M-3

Árvore Comando Válvulas

Camshaft

Arbol de Levas



KPF3- E0300

2

Item de serviço	T.M.O.	Ref. Nº	Nº da peça	Descrição	Qtd.			Nº de série	Nota
					06	07	08		
		(12)	14962-KT7-013	Calço, Ajuste (2,725).....	4	4	4
			14963-KT7-013	Calço, Ajuste (2,750).....	4	4	4
			14964-KT7-013	Calço, Ajuste (2,775).....	4	4	4
			14965-KT7-013	Calço, Ajuste (2,800).....	4	4	4
			14966-KT7-013	Calço, Ajuste (2,825).....	4	4	4
			14967-KT7-013	Calço, Ajuste (2,850).....	4	4	4
			14968-KT7-013	Calço, Ajuste (2,875).....	4	4	4
			14969-KT7-013	Calço, Ajuste (2,900).....	4	4	4

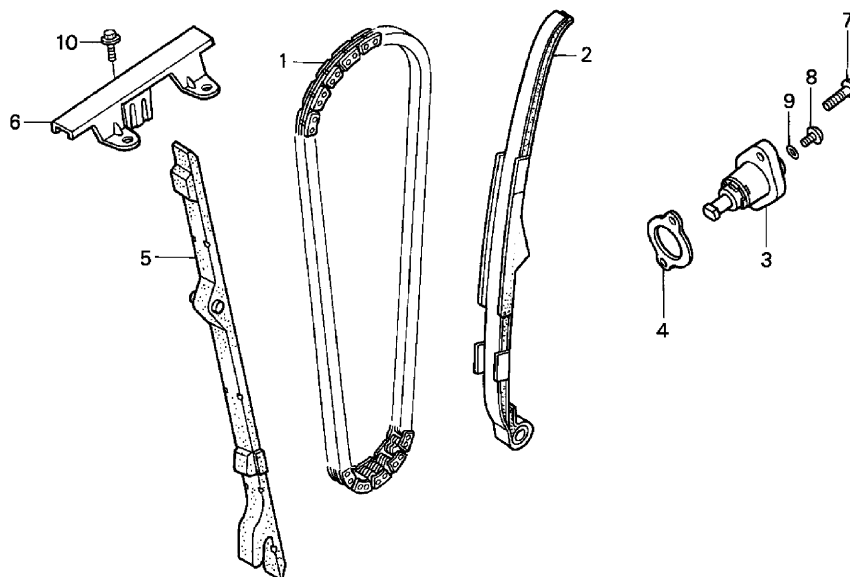
Service item	F.R.T.	Ref. Nº	Part. No.	Description	Reqd. Qty. XR250 06 07 08	Serial No.	Note
		(12)	14962-KT7-013	Shim, Tappet (2,725)	4 4 4
			14963-KT7-013	Shim, Tappet (2,750)	4 4 4
			14964-KT7-013	Shim, Tappet (2,775)	4 4 4
			14965-KT7-013	Shim, Tappet (2,800)	4 4 4
			14966-KT7-013	Shim, Tappet (2,825)	4 4 4
			14967-KT7-013	Shim, Tappet (2,850)	4 4 4
			14968-KT7-013	Shim, Tappet (2,875)	4 4 4
			14969-KT7-013	Shim, Tappet (2,900)	4 4 4
Articulo de servicio	THLL	No. de Ref.	No. de pieza	Descripción	Cant. Reqd. XR250 06 07 08	No. de serie	Note
		(12)	14962-KT7-013	Lamina, Pulsador (2,725)	4 4 4
			14963-KT7-013	Lamina, Pulsador (2,750)	4 4 4
			14964-KT7-013	Lamina, Pulsador (2,775)	4 4 4
			14965-KT7-013	Lamina, Pulsador (2,800)	4 4 4
			14966-KT7-013	Lamina, Pulsador (2,825)	4 4 4
			14967-KT7-013	Lamina, Pulsador (2,850)	4 4 4
			14968-KT7-013	Lamina, Pulsador (2,875)	4 4 4
			14969-KT7-013	Lamina, Pulsador (2,900)	4 4 4

M-4

Corrente de Comando

Chain cam

Cadena de Levas Tensor



KPF3- E0400

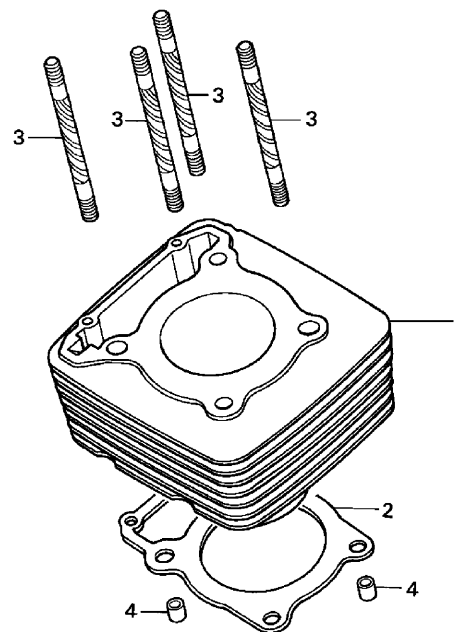
2

Item de serviço	T.M.O.	Ref. Nº	Nº da peça	Descrição	Qtd.			Nº de série	Nota
					06	07	08		
Acionador, Corrente Comando0,3		1	14401-KPF-903	Corrente, Comando (126 ELOS) BORG WERNER	1	1	1
Guia Comp., B Corrente Comando0,4		2	14500-KPF-960	Tensor Comp., Corrente Comando.....	1	1	1
Tensor Comp., Corrente Comando*3,1		3	14520-KPF-912	Acionador, Corrente Comando	1	1	1
• Guia Comp., Corrente Comando		4	14560-KCW-851	Junta, Acionador Tensor.....	1	1	1
Corrente, Comando*3,2		5	14620-KPF-900	Guia Comp. A, Corrente Comando.....	1	1	1
		6	14630-KPF-901	Guia Comp. B, Corrente Comando.....	1	1	1
		7	90004-GHB-630	Parafuso, Flange, 6 x 16 (NSHF).....	2	-	-
			90004-GHR-630	-	2	2
		8	90005-KY7-000	Parafuso, Phillips, 6 x 6.....	1	1	1
			90005-KRM-840	Parafuso, Phillips, 6 x 6.....	1	1	1
		9	91306-MG3-000	Anel, Vedação, 1,5 x 9,5.....	1	1	1
			91306-KRM-840	Anel, Vedação, 1,5 x 9,5.....	1	1	1
		10	90032-GHR-660	Parafuso, Flange, 6 x 16	1	1	1

Service item	F.R.T.	Ref. Nº	Part. No.	Description	Reqd. Qty. XR250 06 07 08	Serial No.	Note
Lifter Assy., Tensioner.....0,3		1	14401-KPF-903	Chain, Cam (126 L) BORG WERNER.....	1 1 1
Guide Comp. B, Cam Chain.....0,4		2	14500-KPF-960	Tensioner Comp., Cam Chain.....	1 1 1
Tensioner Assy., Cam Chain.....*3,1		3	14520-KPF-912	Driver, Cam Chain.....	1 1 1
• Guide Comp. A, Cam Chain		4	14560-KCW-851	Gasket, Tensioner Lifter	1 1 1
Chain, Cam*3,2		5	14620-KPF-900	Guide Comp. A, Cam Chain.....	1 1 1
		6	14630-KPF-901	Guide Comp. B, Cam Chain.....	1 1 1
		7	90004-GHB-630	Bolt, Flange, 6 x 16 (NSHF)	2 - -
			90004-GHR-630	- 2 2
		8	90005-KY7-000	Screw, Pan, 6 x 6.....	1 1 1
			90005-KRM-840	Screw, Pan, 6 x 6.....	1 1 1
		9	91306-MG3-000	O-Ring, 1.5 x 9.5.....	1 1 1
			91306-KRM-840	O-Ring, 1.5 x 9.5.....	1 1 1
		10	90032-GHR-660	Bolt, Flange, 6 x 16.....	1 1 1
Artículo de servicio	THLL	No. de Ref.	No. de pieza	Descripción	Cant. Reqd. XR250 06 07 08	No. de serie	Note
Acionador Cadena de Levas0,3		1	14401-KPF-903	Cadena de Levas (126 ELOS) BORG WERNER	1 1 1
Guia Comp., B Cadena de Levas0,4		2	14500-KPF-960	Tensionador, Cadena de Levas.....	1 1 1
Tensor Comp., Cadena de Levas.....*3,1		3	14520-KPF-912	Acionador Cadena de Levas	1 1 1
• Guia Comp., Cadena de Levas		4	14560-KCW-851	Empaquetadura Acionador Tensor	1 1 1
Cadena de Levas*3,2		5	14620-KPF-900	Guia Comp., A Cadena de Levas	1 1 1
		6	14630-KPF-901	Guia Comp., B Cadena de Levas	1 1 1
		7	90004-GHB-630	Perno Reborde, 6 x 16 (NSHF)	2 - -
			90004-GHR-630	- 2 2
		8	90005-KY7-000	Tornillo Alomado, 6 x 6.....	1 1 1
			90005-KRM-840	Tornillo Alomado, 6 x 6.....	1 1 1
		9	91306-MG3-000	Anillo O, 1,5 x 9,5	1 1 1
			91306-KRM-840	Anillo O, 1,5 x 9,5	1 1 1
		10	90032-GHR-660	Perno Reborde, 6 x 16.....	1 1 1

M-5

Cilindro
Cylinder
Cilindro



KPF3- E0500

2

Item de serviço	T.M.O.	Ref. Nº	Nº da peça	Descrição	Qtd.			Nº de série	Nota
					06	07	08		
Junta, Cilindro	*3,4	1	12100-KPF-900	Cilindro Comp.	1	1	1
Cilindro Comp	*3,6	2	12191-KPF-900	Junta, Cilindro	1	1	1
		3	90032-KPF-900	Prisioneiro, 10 x 143	4	4	-
			90032-KPF-961	-	-	4
		4	90706-KPF-960	Pino, Guia, 12 x 20	2	2	2

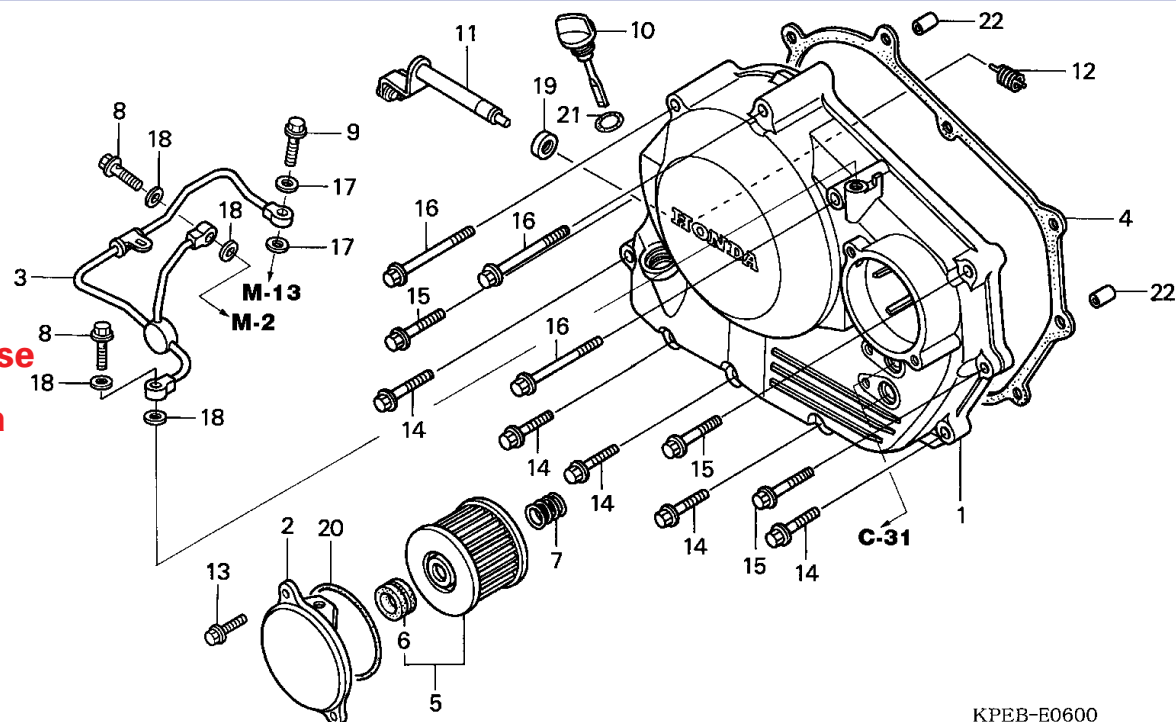
[illegible]

M-6

Tampa Lateral Direita

Cover Comp. R. Crankcase

Cubierta Lateral Derecha



KPEB-E0600

2

Item de serviço	T.M.O.	Ref. Nº	Nº da peça	Descrição	Qtd. XR250 06 07 08			Nº de série	Nota
Elemento Filtro Óleo.....0,2 (Inclui Peça Relativa)		1	11330-KPF-960	Tampa, Lateral Direita.....	1	1	1
		2	11333-KPF-960	Tampa, Filtro Óleo	1	1	1
Tubo Comp., Passagem Óleo.....0,9		3	11335-KPF-900	Tubo, Passagem Óleo	1	1	1
• Junta, Tampa Lateral Direita		4	11394-KPF-900	Junta, Tampa Lateral Direita.....	1	1	1
Alavanca Comp., Embreagem.....1,0 (Inclui Peça Relativa)		5	15412-HM5-A10	Elemento, Filtro Óleo.....	1	1	1
Tampa, Lateral Direita.....1,2		6	15413-MC8-000	Borracha, Filtro	1	1	1
		7	15414-KF0-000	Mola, Elemento Filtro	1	1	1
		8	15532-KPF-900	Parafuso, Flange, 8 x 24	2	2	2
		9	15533-KPF-900	Parafuso, Flange, 7 x 25	1	1	1
		10	15650-KPF-900	Medidor, Nível Óleo.....	1	1	1
		11	22810-KPF-900	Alavanca Comp., Embreagem	1	1	1
		12	22815-KM7-700	Mola, Alavanca Embreagem.....	1	1	1
		13	90004-GHB-630	Parafuso, Flange, 6 x 16 (NSHF).....	2	-	-
			90004-GHR-630	-	2	2
		14	90004-GHB-680	Parafuso, Flange, 6 x 28 (NSHF).....	5	-	-
			90004-GHR-680	-	5	5
		15	90004-GHB-710	Parafuso, Flange, 6 x 40 (NSHF).....	3	3	3
		16	90004-GHB-760	Parafuso, Flange, 6 x 65 (NSHF).....	3	3	3
		17	90441-MC0-000	Arruela, Vedação, 7 mm	2	2	2
		18	90475-703-000	Arruela C, 8 mm	2	-	-
			90475-KPF-960	-	2	2
		19	91204-KK0-003	Vedador, Óleo, 12 x 18 x 5 (ARAI).....	1	1	1
		20	91302-KF0-003	Anel, Vedação, 54 x 2,4 (ARAI).....	1	1	-
			91302-KPF-960	Anel, Vedação, 54 x 2,4	-	-	1
		21	91307-KRM-840	Anel, Vedação, 18 x 3	1	1	1
		22	90702-KRM-840	Pino, Guia, 8 x 14.....	2	2	2

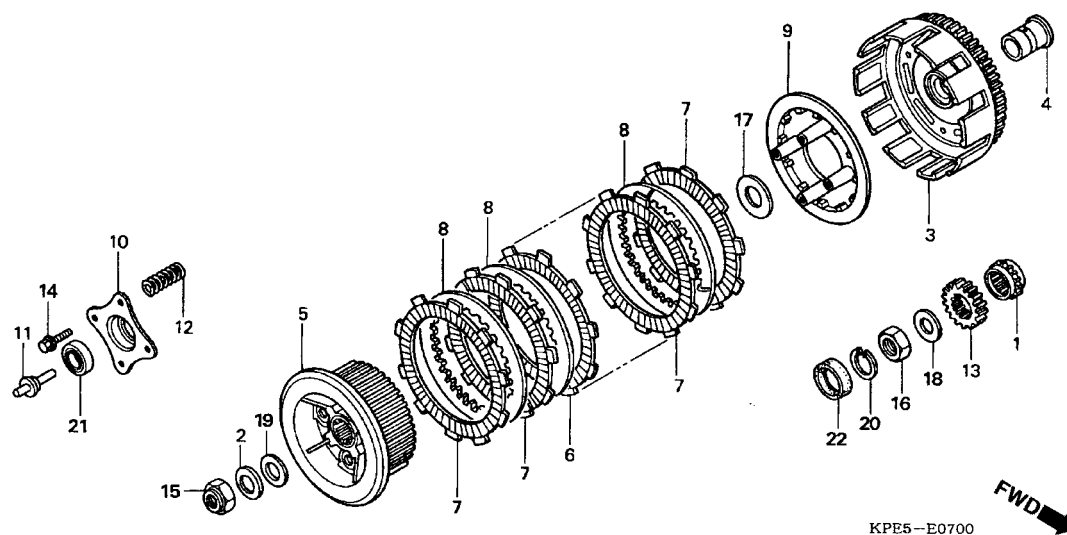
Service item	F.R.T.	Ref. Nº	Part. No.	Description	Reqd. Qty. XR250 06 07 08	Serial No.	Note
Element, Oil Filter0,2 (Inc. Relative Part)		1	11330-KPF-960	Cover Comp., R. Crankcase.....	1 1 1
Pipe Comp., Oil Pass0,9		2	11333-KPF-960	Cover, Oil Filter.....	1 1 1
• Gasket, R. Crankcase Cover		3	11335-KPF-900	Pipe Comp., Oil Pass.....	1 1 1
Lever Comp., Clutch1,0 (Inc. Relative Part)		4	11394-KPF-900	Gasket, R. Crankcase Cover.....	1 1 1
Cover Comp., R. Crankcase1,2		5	15412-HM5-A10	Element, Oil Filter.....	1 1 1
		6	15413-MC8-000	Rubber, Filter.....	1 1 1
		7	15414-KF0-000	Spring, Oil Filter Element.....	1 1 1
		8	15532-KPF-900	Bolt, Flange, 8 x 24.....	2 2 2
		9	15533-KPF-900	Bolt, Flange, 7 x 25.....	1 1 1
		10	15650-KPF-900	Gauge, Oil Level.....	1 1 1
		11	22810-KPF-900	Lever Comp., Clutch.....	1 1 1
		12	22815-KM7-700	Spring, Clutch Lever.....	1 1 1
		13	90004-GHB-630	Bolt, Flange, 6 x 16 (NSHF).....	2 - -
			90004-GHR-630	- 2 2
		14	90004-GHB-680	Bolt, Flange, 6 x 28 (NSHF).....	5 - -
			90004-GHR-680	- 5 4
		15	90004-GHB-710	Bolt, Flange, 6 x 40 (NSHF).....	3 3 3
		16	90004-GHB-760	Bolt, Flange, 6 x 65 (NSHF).....	3 3 3
		17	90441-MC0-000	Washer, Sealing, 7 mm.....	2 2 2
		18	90475-703-000	Washer C, 8 mm.....	2 - -
			90475-KPF-960	- 2 2
		19	91204-KK0-003	Oil Seal, 12 x 18 x 5 (ARAI).....	1 1 1
		20	91302-KF0-003	O-Ring, 54 x 2.4 (ARAI).....	1 1 -
			91302-KPF-960	O-Ring, 54 x 2.4.....	- - 1
		21	91307-KRM-840	O-Ring, 18 x 3.....	1 1 1
		22	90702-KRM-840	Pin, Dowel, 8 x 14.....	2 2 2
Artículo de servicio	THLL	No. de Ref.	No. de pieza	Descripción	Cant. Reqd. XR250 06 07 08	No. de serie	Note
Filtro Aceite0,2 (Incluye Pieza Relacionada)		1	11330-KPF-960	Cubierta Lateral Derecha.....	1 1 1
Tubo Aceite0,9		2	11333-KPF-960	Cubierta Filtro Aceite.....	1 1 1
• Empaquetadura Cubierta Lateral Derecha		3	11335-KPF-900	Tubo Aceite.....	1 1 1
Palanca Comp., Embrague.....1,0 (Incluye Pieza Relacionada)		4	11394-KPF-900	Empaquetadura Cubierta Lateral Derecha.....	1 1 1
Cubierta Lateral Derecha1,2		5	15412-HM5-A10	Filtro Aceite.....	1 1 1
		6	15413-MC8-000	Goma Filtro Aceite.....	1 1 1
		7	15414-KF0-000	Resorte Filtro Aceite.....	1 1 1
		8	15532-KPF-900	Perno Reborde, 8 x 24.....	2 2 2
		9	15533-KPF-900	Perno Reborde, 7 x 25.....	1 1 1
		10	15650-KPF-900	Indicador Filtro Aceite.....	1 1 1
		11	22810-KPF-900	Palanca Comp., Embrague.....	1 1 1
		12	22815-KM7-700	Resorte Palanca Embrague.....	1 1 1
		13	90004-GHB-630	Perno Reborde, 6 x 16 (NSHF).....	2 - -
			90004-GHR-630	- 2 2
		14	90004-GHB-680	Perno Reborde, 6 x 28 (NSHF).....	5 - -
			90004-GHR-680	- 5 5
		15	90004-GHB-710	Perno Reborde, 6 x 40 (NSHF).....	3 3 3
		16	90004-GHB-760	Perno Reborde, 6 x 65 (NSHF).....	3 3 3
		17	90441-MC0-000	Arandela de Sellado, 7 mm.....	2 2 2
		18	90475-703-000	Arandela C, 8 mm.....	2 - -
			90475-KPF-960	- 2 2
		19	91204-KK0-003	Sello de Aceite, 12 x 18 x 5 (ARAI).....	1 1 1
		20	91302-KF0-003	Anillo O, 54 x 2.4 (ARAI).....	1 1 -
			91302-KPF-960	Anillo O, 54 x 2.4.....	- - 1
		21	91307-KRM-840	Sello de Aceite, 18 x 3.....	1 1 1
		22	90702-KRM-840	Espiga Dowel, 8 x 14.....	2 2 2

M-7

Embreagem

Clutch

Embrague



2

Item de serviço	T.M.O.	Ref. Nº	Nº da peça	Descrição	Qtd.			Nº de série	Nota
					06	07	08		
Pino Acionamento, Embreagem	0,9	1	14312-KPF-900	Pinhão, Comando (17D)	1	1	1
Mola Embreagem	1,0	2	15451-KR3-601	Arruela, Trava, 16 mm	1	1	-
(Um ou Todos)			15451-KPF-960	-	-	1
Carcça Externa Embreagem	1,2	3	22100-KPF-960	Carcça Externa, Embreagem	1	1	1
• Embreagem Central		4	22116-KR0-010	Guia Externa, Embreagem	1	1	1
• Disco, Fricção Embreagem		5	22121-KCZ-000	Embreagem, Central	1	1	1
(Inclui Peça Relativa)		6	22201-MAE-000	Disco Fricção, Embreagem	2	2	2
(Um ou Todos)		7	22201-MAL-600	Disco Fricção, Embreagem	4	4	4
• Placa Pressão, Embreagem		8	22321-KF0-770	Placa, Embreagem	5	5	5
Engrenagem, Primária	1,3	9	22350-KPF-900	Placa Pressão, Embreagem	1	1	1
		10	22366-HC4-000	Tampa Acionamento, Embreagem	1	1	1
		11	22366-KCZ-000	Pino Acionamento, Embreagem	1	1	1
		12	22401-KPF-900	Mola, Embreagem	4	4	4
		13	23121-KPF-900	Engrenagem, Primária (20D)	1	1	1
		14	90001-KPF-900	Parafuso, Flange 6 x 25	4	4	4
		15	90201-KCZ-010	Porca, Especial, 16 mm	1	1	1
		16	90235-KPF-900	Porca, Trava, 16 mm	1	1	1
		17	90404-KK0-000	Arruela, 20 x 37 x 2	1	1	1
		18	90431-KM1-010	Arruela, Encosto, 16,2 x 30 x 2,0	1	1	1
		19	90462-107-000	Arruela, Encosto, 16 mm	1	1	1
		20	90601-KPF-900	Anel, Elástico Interno, 24	1	1	1
		21	91007-KPF-901	Rolamento Esferas, 6903 (NGK)	1	1	1
		22	91203-KK0-003	Vedador, Óleo, 14 x 22 x 5	1	1	1

Service item	F.R.T.	Ref. Nº	Part. No.	Description	Reqd. Qty. XR250			Serial No.	Note
					06	07	08		
Pin, Clutch Lifter0,9		1	14312-KPF-900	Sprocket, Timing (17T).....	1	1	1
Spring, Clutch1,0		2	15451-KR3-601	Washer, Lock, 16 mm	1	1	-
(Same Time For Two Units Or More)			15451-KPF-960	- - -	-	-	-
Outer Comp., Clutch1,2		3	22100-KPF-960	Outer Comp., Clutch.....	1	1	1
• Center, Clutch		4	22116-KR0-010	Guide, Clutch Outer.....	1	1	1
• Disk, Clutch Friction (Inc. Relative Part)		5	22121-KCZ-000	Center, Clutch.....	1	1	1
(Same Time For Two Units Or More)		6	22201-MAE-000	Disk, Clutch Friction.....	2	2	2
• Plate, Clutch Pressure		7	22201-MAL-600	Disk, Clutch Friction.....	4	4	4
Gear, Primary Drive1,3		8	22321-KF0-770	Plate, Clutch	5	5	5
		9	22350-KPF-900	Plate, Clutch Pressure	1	1	1
		10	22366-HC4-000	Cap, Clutch Lifter.....	1	1	1
		11	22366-KCZ-000	Pin, Clutch Lifter.....	1	1	1
		12	22401-KPF-900	Spring, Clutch	4	4	4
		13	23121-KPF-900	Gear, Primary Drive (20T)	1	1	1
		14	90001-KPF-900	Nut, Flange 6 x 25	4	4	4
		15	90201-KCZ-010	Nut, Special, 16 mm	1	1	1
		16	90235-KPF-900	Nut, Lock, 16 mm.....	1	1	1
		17	90404-KK0-000	Washer, 20 x 37 x 2.....	1	1	1
		18	90431-KM1-010	Washer, Thrust, 16.2 x 30 x 2.0	1	1	1
		19	90462-107-000	Washer, Thrust, 16 mm.....	1	1	1
		20	90601-KPF-900	Circlip, Internal, 24.....	1	1	1
		21	91007-KPF-901	Bearing, Ball, 6903 (NGK)	1	1	1
		22	91203-KK0-003	Oil Seal, 14 x 22 x 5.....	1	1	1

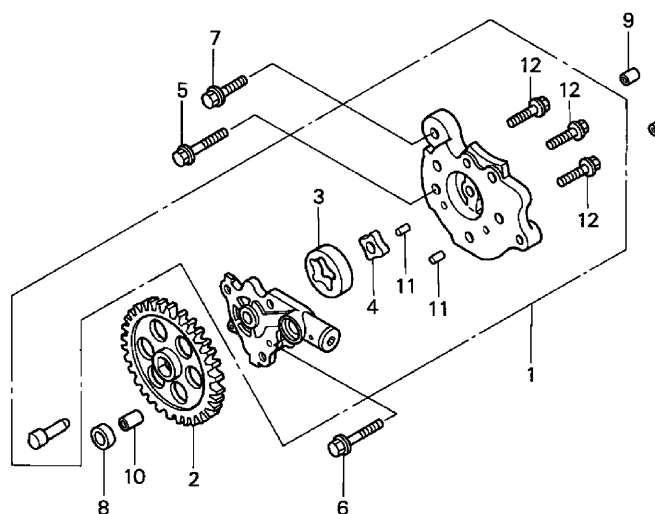
Artículo de servicio	THLL	No. de Ref.	No. de pieza	Descripción	Cant. Req'd. XR250			No. de serie	Note
					06	07	08		
Espiga Ajustador Embrague.....0,9		1	14312-KPF-900	Pinion Mando (17D).....	1	1	1
Resorte Embrague.....1,0		2	15451-KR3-601	Arandela, Traba, 16 mm	1	1	-
(El Mismo Tiempo Para Dos Unidades o Mas)			15451-KPF-960	- - -	-	-	-
Comp. Exterior Embrague1,2		3	22100-KPF-960	Comp. Exterior Embrague	1	1	1
• Embrague Centrale		4	22116-KR0-010	Guia Exterior Embrague.....	1	1	1
• Disco Fricción Embrague		5	22121-KCZ-000	Embrague Centrale.....	1	1	1
(Incluye Pieza Relacionada)		6	22201-MAE-000	Disco Fricción Embrague.....	2	2	2
(El Mismo Tiempo Para Dos Unidades o Mas)		7	22201-MAL-600	Disco Fricción Embrague.....	4	4	4
• Placa Presion Embrague		8	22321-KF0-770	Placa, Embrague.....	5	5	5
Engranaje Primária1,3		9	22350-KPF-900	Placa Presión, Embrague	1	1	1
		10	22366-HC4-000	Tapa Acionamento Embrague	1	1	1
		11	22366-KCZ-000	Pino Acionamento, Embrague	1	1	1
		12	22401-KPF-900	Resorte Embrague.....	4	4	4
		13	23121-KPF-900	Engranaje Primária (20D)	1	1	1
		14	90001-KPF-900	Perno Reborde, 6 x 25.....	4	4	4
		15	90201-KCZ-010	Tuerca Especial, 16 mm	1	1	1
		16	90235-KPF-900	Tuerca Traba, 16 mm.....	1	1	1
		17	90404-KK0-000	Arandela, 20 x 37 x 2	1	1	1
		18	90431-KM1-010	Arandela de Empuje, 16.2 x 30 x 2.0	1	1	1
		19	90462-107-000	Arandela de Empuje, 16 mm	1	1	1
		20	90601-KPF-900	Anillo Elastico Interior, 24.....	1	1	1
		21	91007-KPF-901	Cojinete Esferas, 6903 (NGK)	1	1	1
		22	91203-KK0-003	Sello de Aceite, 14 x 22 x 5.....	1	1	1

M-8

Bomba de Óleo

Oil Pump

Bomba Aceite



KPF3- E0800



2

Item de serviço	T.M.O.	Ref. Nº	Nº da peça	Descrição	Qtd. XR250			Nº de série	Nota
					06	07	08		
Engrenagem, Bomba Óleo	0,9	1	15100-KPF-900	Bomba Óleo, Comp	1	1	1
Bomba Óleo, Comp	1,4	2	15105-KPF-900	Engrenagem, Bomba Óleo (30D).....	1	1	1
		3	15122-KPF-900	Rotor Externo, Bomba Óleo	1	1	1
		4	15123-KPF-900	Rotor Interno, Bomba Óleo	1	1	1
		5	90004-GHB-660	Parafuso, Flange, 6 x 22 (NSHF).....	1	-	-
			90004-GHR-660	-	1	1
		6	90004-GHB-700	Parafuso, Flange, 6 x 35 (NSHF).....	1	1	-
			90004-GHR-700	-	-	1
		7	90004-GHB-790	Parafuso, Flange, 6 x 80 (NSHF).....	1	-	-
			90004-GHR-790	-	1	1
		8	91303-KK0-003	Guarnição, Borracha	1	1	-
			91303-KPF-960	-	-	1
		9	90702-KRM-840	Pino, Guia, 8 x 14.....	2	2	2
		10	94301-10120	Pino, Guia, 10 x 12.....	1	1	-
			90703-KRM-840	-	-	1
		11	94303-04065	Pino, Guia, 4 x 6,5.....	2	2	2
		12	96001-06016-00	Parafuso, Flange, 6 x 16	3	-	-
			90040-GHR-660	-	3	3

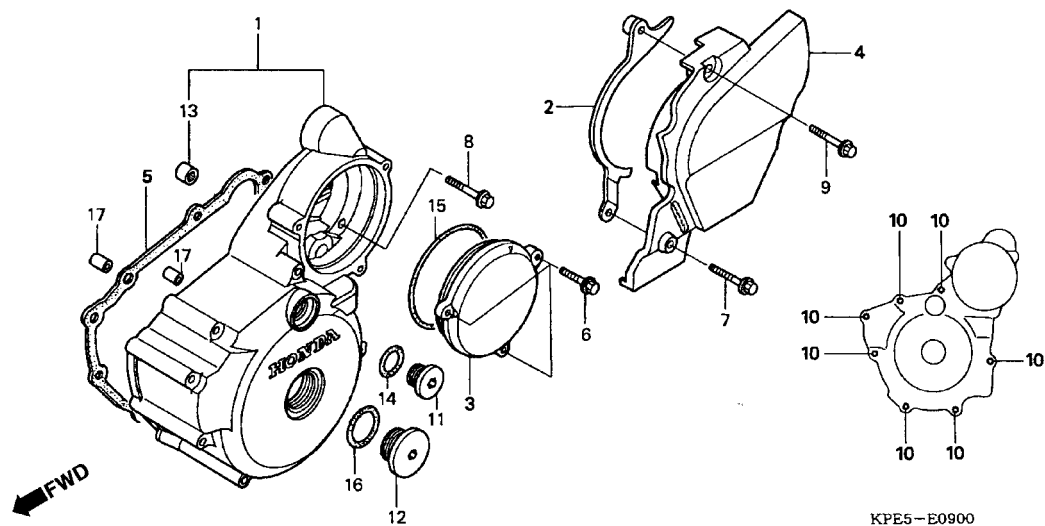
Service item	F.R.T.	Ref. Nº	Part. No.	Description	Reqd. Qty. XR250			Serial No.	Note
					06	07	08		
Gear, Oil Pump Driven0,9		1	15100-KPF-900	Pump Assy., Oil	1	1	1
Pump Assy., Oil1,4		2	15105-KPF-900	Gear, Oil Pump Driven (30T).....	1	1	1
		3	15122-KPF-900	Rotor, Oil Pump Outer.....	1	1	1
		4	15123-KPF-900	Rotor, Oil Pump Inner.....	1	1	1
		5	90004-GHB-660	Bolt, Flange, 6 x 22 (NSHF)	1	-	-
			90004-GHR-660	-	1	1
		6	90004-GHB-700	Bolt, Flange, 6 x 35 (NSHF)	1	1	-
			90004-GHR-700	-	-	1
		7	90004-GHB-790	Bolt, Flange, 6 x 80 (NSHF)	1	-	-
			90004-GHR-790	-	1	1
		8	91303-KK0-003	Gasket, Rubber.....	1	1	-
			91303-KPF-960	-	-	1
		9	90702-KRM-840	Pin, Dowel, 8 x 14	2	2	2
		10	94301-10120	Pin, Dowel, 10 x 12	1	1	-
			90703-KRM-840	-	-	1
		11	94303-04065	Pin, Dowel, 4 x 6.5	2	2	2
		12	96001-06016-00	Bolt, Flange, 6 x 16.....	3	-	-
			90040-GHR-660	-	3	3
Artículo de servicio	THLL	No. de Ref.	No. de pieza	Descripción	Cant. Req'd. XR250			No. de serie	Note
					06	07	08		
Engranaje, Bomba Aceite0,9		1	15100-KPF-900	Bomba Aceite	1	1	1
Bomba Aceite1,4		2	15105-KPF-900	Engranaje, Bomba Aceite (30D).....	1	1	1
		3	15122-KPF-900	Rotor Exterior Bomba Aceite.....	1	1	1
		4	15123-KPF-900	Rotor Interior Bomba Aceite.....	1	1	1
		5	90004-GHB-660	Perno Reborde, 6 x 22 (NSHF)	1	-	-
			90004-GHR-660	-	1	1
		6	90004-GHB-700	Perno Reborde, 6 x 35 (NSHF)	1	1	-
			90004-GHR-700	-	-	1
		7	90004-GHB-790	Perno Reborde, 6 x 80 (NSHF)	1	-	-
			90004-GHR-790	-	1	1
		8	91303-KK0-003	Goma	1	1	-
			91303-KPF-960	-	-	1
		9	90702-KRM-840	Espiga Dowel, 8 x 14.....	2	2	2
		10	94301-10120	Espiga Dowel, 10 x 12	1	1	-
			90703-KRM-840	-	-	1
		11	94303-04065	Pino, Guía, 4 x 6.5.....	2	2	2
		12	96001-06016-00	Perno Reborde, 6 x 16.....	3	-	-
			90040-GHR-660	-	3	3

M-9

Tampa Lateral Esquerda

Left Crankcase Cover

Cubierta Lateral Izquierda



2

Item de serviço	T.M.O.	Ref. Nº	Nº da peça	Descrição	Qtd. XR250 06 07 08			Nº de série	Nota
Tampa Engrenagem, Redução.....0,1		1	11340-KPF-960	Tampa, Lateral Esquerda.....	1	1	1
• Tampa, Traseira, Esquerda		2	11352-KPF-900	Guia Comp., Corrente Transmissão.....	1	1	1
Junta Tampa, Lateral Esquerda0,6		3	11355-KPF-960	Tampa, Engrenagem Redução	1	1	1
Tampa Lateral Esquerda0,8		4	11360-KPE-730	Tampa, Lateral Traseira Esquerda	1	1	1
		5	11395-KW3-880	Junta Tampa, Lateral Esquerda	1	1	1
		6	90004-GHB-630	Parafuso, Flange, 6 x 16 (NSHF).....	3	3	3
		7	90004-GHB-670	Parafuso, Flange, 6 x 25 (NSHF).....	1	1	1
		8	90004-GHB-690	Parafuso, Flange, 6 x 32 (NSHF).....	1	1	1
		9	90004-GHB-700	Parafuso, Flange, 6 x 35 (NSHF).....	1	1	1
		10	90004-GHB-760	Parafuso, Flange, 6 x 65 (NSHF).....	7	7	7
		11	90084-KPS-900	Tampa, 14 mm	1	1	1
		12	90087-KT7-000	Tampa, 30 mm	1	1	-
			90087-KGA-850	-	-	1
		13	91021-KR0-000	Rolamento, Agulhas, 10 x 14 x 10.....	1	1	-
			91021-KPF-961	-	-	1
		14	91303-KRM-840	Anel, Vedação, 13,8 x 2,5.....	1	1	1
		15	91314-MJ0-000	Anel, Vedação, 3 x 70	1	1	1
		16	91356-KEH-910	Anel, Vedação, 30 mm	1	1	-
			91356-KSS-900	-	-	1
		17	90702-KRM-840	Pino, Guia, 8 x 14.....	2	2	2

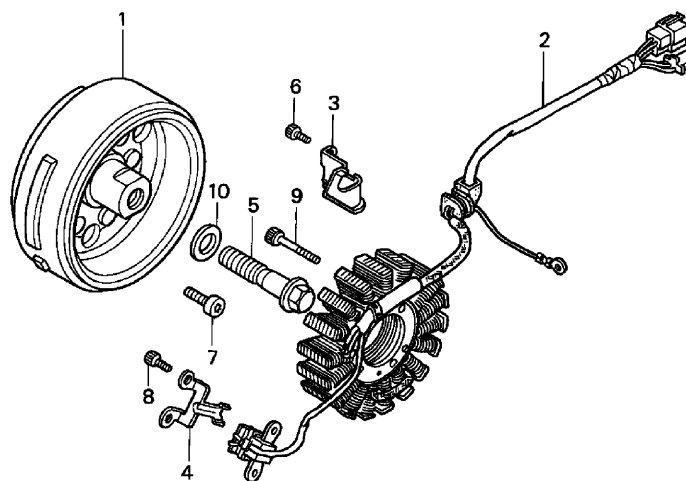
Service item	F.R.T.	Ref. Nº	Part. No.	Description	Reqd. Qty. XR250 06 07 08	Serial No.	Note
Cover, Reduction Gear.....0,1		1	11340-KPF-960	Cover Comp., L. Crankcase	1 1 1
• Cover Comp., L. RR.		2	11352-KPF-900	Guide Comp., Drive Chain	1 1 1
Gasket, L. Crankcase Cover.....0,6		3	11355-KPF-960	Cover, Reduction Gear	1 1 1
Cover Comp., L. Crankcase0,8		4	11360-KPE-730	Cover Comp., L. RR.....	1 1 1
		5	11395-KW3-880	Gasket, L. Crankcase Cover	1 1 1
		6	90004-GHB-630	Bolt, Flange, 6 x 16 (NSHF)	3 3 3
		7	90004-GHB-670	Bolt, Flange, 6 x 25 (NSHF)	1 1 1
		8	90004-GHB-690	Bolt, Flange, 6 x 32 (NSHF)	1 1 1
		9	90004-GHB-700	Bolt, Flange, 6 x 35 (NSHF)	1 1 1
		10	90004-GHB-760	Bolt, Flange, 6 x 65 (NSHF)	7 7 7
		11	90084-KPS-900	Cap, 14 mm	1 1 1
		12	90087-KT7-000	Cap, 30 mm	1 1 -
			90087-KGA-850	- - 1
		13	91021-KR0-000	Bearing, Needle, 10 x 14 x 10	1 1 -
			91021-KPF-961	- - 1
		14	91303-KRM-840	O-Ring, 13.8 x 2.5.....	1 1 1
		15	91314-MJ0-000	O-Ring, 3 x 70.....	1 1 1
		16	91356-KEH-910	O-Ring, 30 mm	1 1 -
			91356-KSS-900	- - 1
		17	90702-KRM-840	Pin, Dowel, 8 x 14	2 2 2
Artículo de servicio	THLL	No. de Ref.	No. de pieza	Descripción	Cant. Reqd. XR250 06 07 08	No. de serie	Note
Cubierta Engranaje Reducción.....0,1		1	11340-KPF-960	Cubierta Lateral Izquierda	1 1 1
• Cubierta Trasera Izquierda		2	11352-KPF-900	Guía Comp., Cadena de Levas	1 1 1
Empaquetadura Cubierta Lateral Izquierda0,6		3	11355-KPF-960	Cubierta Engranaje Reducción.....	1 1 1
Cubierta Lateral Izquierda0,8		4	11360-KPE-730	Cubierta Trasera Izquierda	1 1 1
		5	11395-KW3-880	Empaquetadura Cubierta Trasera Izquierda.....	1 1 1
		6	90004-GHB-630	Perno Reborde, 6 x 16 (NSHF)	3 3 3
		7	90004-GHB-670	Perno Reborde, 6 x 25 (NSHF)	1 1 1
		8	90004-GHB-690	Perno Reborde, 6 x 32 (NSHF)	1 1 1
		9	90004-GHB-700	Perno Reborde, 6 x 35 (NSHF)	1 1 1
		10	90004-GHB-760	Perno Reborde, 6 x 65 (NSHF)	7 7 7
		11	90084-KPS-900	Tapa, 14 mm.....	1 1 1
		12	90087-KT7-000	Tapa, 30 mm.....	1 1 -
			90087-KGA-850	- - 1
		13	91021-KR0-000	Cojinete Agujas, 10 x 14 x 10	1 1 -
			91021-KPF-961	- - 1
		14	91303-KRM-840	Anillo O, 13.8 x 2.5	1 1 1
		15	91314-MJ0-000	Anillo O, 3 x 70	1 1 1
		16	91356-KEH-910	Anillo O, 30 mm.....	1 1 -
			91356-KSS-900	- - 1
		17	90702-KRM-840	Espiga Dowel, 8 x 14.....	2 2 2

M-10

Gerador

Generator

Generador



← FWD

KPF3- E1000

2

Item de serviço	T.M.O.	Ref. Nº	Nº da peça	Descrição	Qtd. XR250			Nº de série	Nota
					06	07	08		
Gerador0,9		1	31110-KPE-901	Gerador Comp.....	1	1	1
• Estator Comp.		2	31120-KPE-931	Estator Comp.....	1	1	1
		3	32111-KPF-900	Presilha, Fiação Gerador	1	1	1
		4	32112-KW3-000	Presilha, Pulsador Gerador	1	1	1
		5	90023-MA6-000	Parafuso, Flange, 12 x 45	1	1	1
		6	90071-ME9-000	Parafuso, Allen, 6 x 15.....	1	1	1
		7	90085-KRM-850	Parafuso, Allen, 6 mm	6	6	6
		8	90089-KCZ-000	Parafuso, Allen, 5 x 14.....	2	2	2
		9	90092-KE5-000	Parafuso, Limitador Eixo Tensor	3	3	3
		10	90504-KPF-900	Arruela, 12,5 x 26 x 4,3.....	1	1	1

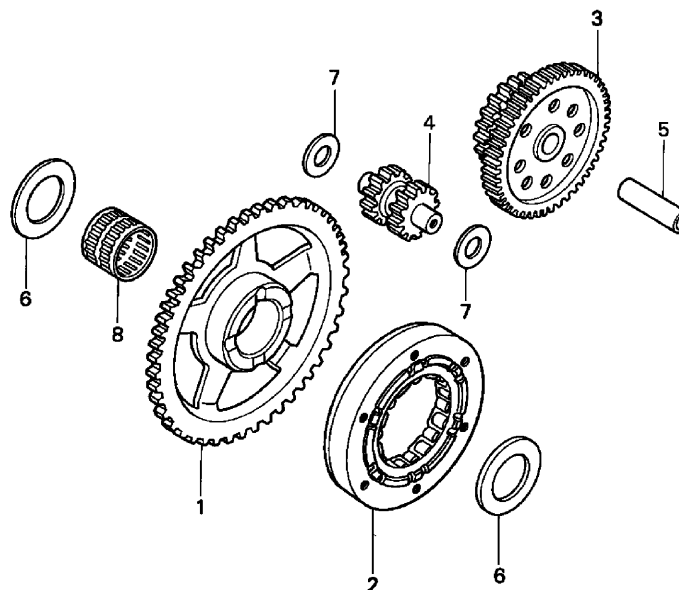
Service item	F.R.T.	Ref. Nº	Part. No.	Description	Reqd. Qty. XR250 06 07 08	Serial No.	Note
Flywheel Comp.0,9		1	31110-KPE-901	Flywheel Comp.....	1 1 1
• Stator Comp.		2	31120-KPE-931	Stator Comp	1 1 1
		3	32111-KPF-900	Clamper, A.C. Generator Cord.....	1 1 1
		4	32112-KW3-000	Clamper, Pulse Generator Cord.....	1 1 1
		5	90023-MA6-000	Bolt, Flange, 12 x 45.....	1 1 1
		6	90071-ME9-000	Bolt, Socket, 6 x 15	1 1 1
		7	90085-KRM-850	Bolt, Socket, 6 mm	6 6 6
		8	90089-KCZ-000	Bolt, Socket, 5 x 14	2 2 2
		9	90092-KE5-000	Bolt, Stopper Tensioner Shaft	3 3 3
		10	90504-KPF-900	Washer, 12.5 x 26 x 4.3.....	1 1 1
Artículo de servicio	THLL	No. de Ref.	No. de pieza	Descripción	Cant. Reqd. XR250 06 07 08	No. de serie	Note
Generador0,9		1	31110-KPE-901	Generador.....	1 1 1
• Ens. Estator		2	31120-KPE-931	Ens. Estator	1 1 1
		3	32111-KPF-900	Presilla Alambraje Generador	1 1 1
		4	32112-KW3-000	Presilla Generador Pulsador.....	1 1 1
		5	90023-MA6-000	Perno Reborde, 12 x 45.....	1 1 1
		6	90071-ME9-000	Perno, Casquillo, 6 x 15	1 1 1
		7	90085-KRM-850	Perno, Casquillo, 6 mm	6 6 6
		8	90089-KCZ-000	Perno, Casquillo, 5 x 14	2 2 2
		9	90092-KE5-000	Perno Ajustador Eje Tensor	3 3 3
		10	90504-KPF-900	Arandela, 12.5 x 26 x 4.3	1 1 1

M-11

Embreagem Partida

Starting Clutch

Embrague Arranque



KPF3- E1100

2

Item de serviço	T.M.O.	Ref. Nº	Nº da peça	Descrição	Qtd. XR250			Nº de série	Nota
					06	07	08		
Engrenagem, Redução Partida	0,2	1	28111-KPF-900	Engrenagem, Partida (60D).....	1	1	1
Engrenagem, Louca Partida	0,7	2	28125-KW3-006	Embreagem, Unidirecional	1	1	1
Engrenagem, Partida	0,8	3	28131-KPF-900	Engrenagem, Redução Partida (69D/20D)	1	1	1
Embreagem, Unidirecional.....	0,9	4	28141-KR0-010	Engrenagem, Louca Partida (12D/12D)	1	1	1
		5	28151-KPF-900	Eixo, Engrenagem Partida	1	1	1
		6	90407-415-000	Arruela, Encosto, 26 mm.....	2	2	2
		7	90452-187-000	Arruela, 10 x 21	2	2	2
		8	91102-KR0-003	Rolamento Agulhas, 26 x 31 x 24 (NTN).....	1	1	1

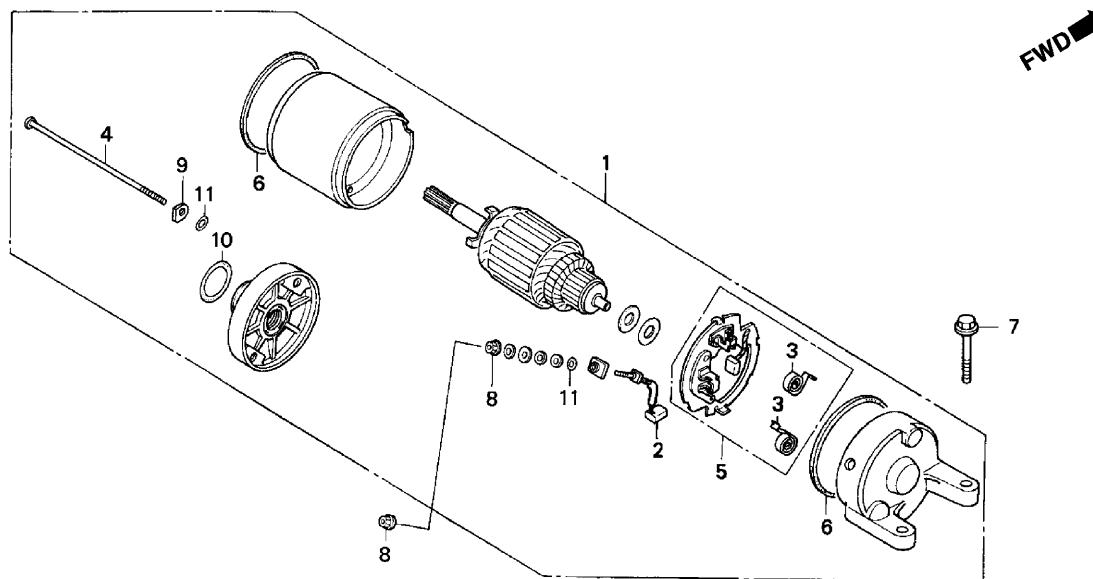
Service item	F.R.T.	Ref. Nº	Part. No.	Description	Reqd. Qty. XR250 06 07 08	Serial No.	Note
Gear, Starter Reduction0,2		1	28111-KPF-900	Gear, Starter Driven (60T).....	1 1 1
Gear, Starter Idle.....0,7		2	28125-KW3-006	Clutch Comp., Starting One Way	1 1 1
Gear, Starter Driven0,8		3	28131-KPF-900	Gear, Starter Reduction (69T/20T)	1 1 1
Clutch Comp., Starting One Way.....0,9		4	28141-KR0-010	Gear, Starter Idle (12T/12T)	1 1 1
		5	28151-KPF-900	Shaft, Starter Gear	1 1 1
		6	90407-415-000	Washer, Thrust, 26 mm.....	2 2 2
		7	90452-187-000	Washer, 10 x 21	2 2 2
		8	91102-KR0-003	Bearing, Needle, 26 x 31 x 24 (NTN)	1 1 1
Artículo de servicio	THLL	No. de Ref.	No. de pieza	Descripción	Cant. Req'd. XR250 06 07 08	No. de serie	Note
Engranaje Reducción Arranque.....0,2		1	28111-KPF-900	Engranaje Arranque (60D).....	1 1 1
Engranaje Louca Arranque.....0,7		2	28125-KW3-006	Embrage Unidireccional	1 1 1
Engranaje, Arranque0,8		3	28131-KPF-900	Engranaje, Reducción Arranque (69D/20D)	1 1 1
Embrage Unidireccional.....0,9		4	28141-KR0-010	Engranaje Louca Arranque (12D/12D)	1 1 1
		5	28151-KPF-900	Eje Engranaje Arranque	1 1 1
		6	90407-415-000	Arandela de Empuje, 26 mm	2 2 2
		7	90452-187-000	Arandela, 10 x 21	2 2 2
		8	91102-KR0-003	Cojinete Agujas, 26 x 31 x 24 (NTN)	1 1 1

M-12

Motor Partida

Starting Motor

Motor Arranque



KPEB- E1200

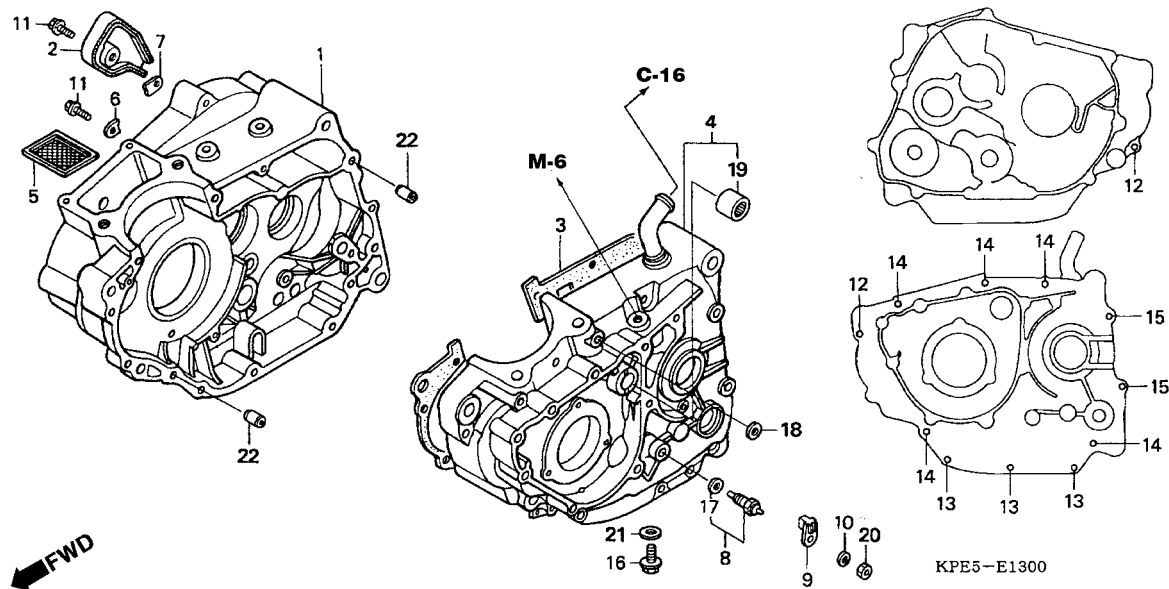
2

Item de serviço	T.M.O.	Ref. Nº	Nº da peça	Descrição	Qtd.			Nº de série	Nota
					06	07	08		
Motor Partida Comp	0,6	1	31200-KBR-008	Motor Partida Comp.	1	1	1
Terminal Escovas	0,9	2	31201-KS5-901	Terminal, Escovas	1	1	1
• Suporte Escovas		3	31204-KS5-901	Mola, Escovas	2	2	2
		4	31205-KL8-711	Parafuso, Fixação	2	2	2
		5	31206-KW1-901	Suporte, Escovas	1	1	1
		6	31207-KS5-901	Anel	2	2	2
		7	90004-GHB-680	Parafuso, Flange, 6 x 28 (NSHF)	2	-	-
			90004-GHR-680	-	2	2
		8	90071-MB0-000	Porca-Arruela, 6 mm	2	2	2
		9	90122-MN4-008	Arruela, Especial	2	2	2
		10	91309-425-003	Anel, Vedação, 24,4 x 3,1 (ARAI)	1	1	1
		11	91320-MB0-000	Anel, Vedação	3	3	3

Service item	F.R.T.	Ref. Nº	Part. No.	Description	Reqd. Qty. XR250 06 07 08	Serial No.	Note
Motor Assy., Starting.....0,6		1	31200-KBR-008	Motor Assy., Starting.....	1 1 1
Terminal Set, Brush0,9		2	31201-KS5-901	Terminal Set, Brush.....	1 1 1
• Holder Set, Brush		3	31204-KS5-901	Spring, Carbon Brush.....	2 2 2
		4	31205-KL8-711	Bolt, Setting.....	2 2 2
		5	31206-KW1-901	Holder Set, Brush.....	1 1 1
		6	31207-KS5-901	Ring.....	2 2 2
		7	90004-GHB-680	Bolt, Flange, 6 x 28 (NSHF).....	2 - -
			90004-GHR-680	- 2 2
		8	90071-MB0-000	Nut-Washer, 6 mm.....	2 2 2
		9	90122-MN4-008	Washer, Steel Plate.....	2 2 2
		10	91309-425-003	O-Ring, 24.4 x 3.1 (ARAI).....	1 1 1
		11	91320-MB0-000	O-Ring.....	3 3 3
Artículo de servicio	THLL	No. de Ref.	No. de pieza	Descripción	Cant. Req'd. XR250 06 07 08	No. de serie	Note
Ens Motor Arranque0,6		1	31200-KBR-008	Ens Motor Arranque.....	1 1 1
Terminal Escobillas0,9		2	31201-KS5-901	Terminal Escobillas.....	1 1 1
• Soporte Escobillas		3	31204-KS5-901	Resorte Escobillas.....	2 2 2
		4	31205-KL8-711	Perno Fijación.....	2 2 2
		5	31206-KW1-901	Soporte, Escobillas.....	1 1 1
		6	31207-KS5-901	Anillo.....	2 2 2
		7	90004-GHB-680	Perno Reborde, 6 x 28 (NSHF).....	2 - -
			90004-GHR-680	- 2 2
		8	90071-MB0-000	Tuerca-Arandela, 6 mm.....	2 2 2
		9	90122-MN4-008	Arandela, Especial.....	2 2 2
		10	91309-425-003	Anillo O, 24,4 x 3,1 (ARAI).....	1 1 1
		11	91320-MB0-000	Anillo O.....	3 3 3

M-13

Carcaça Crankcase Cárter



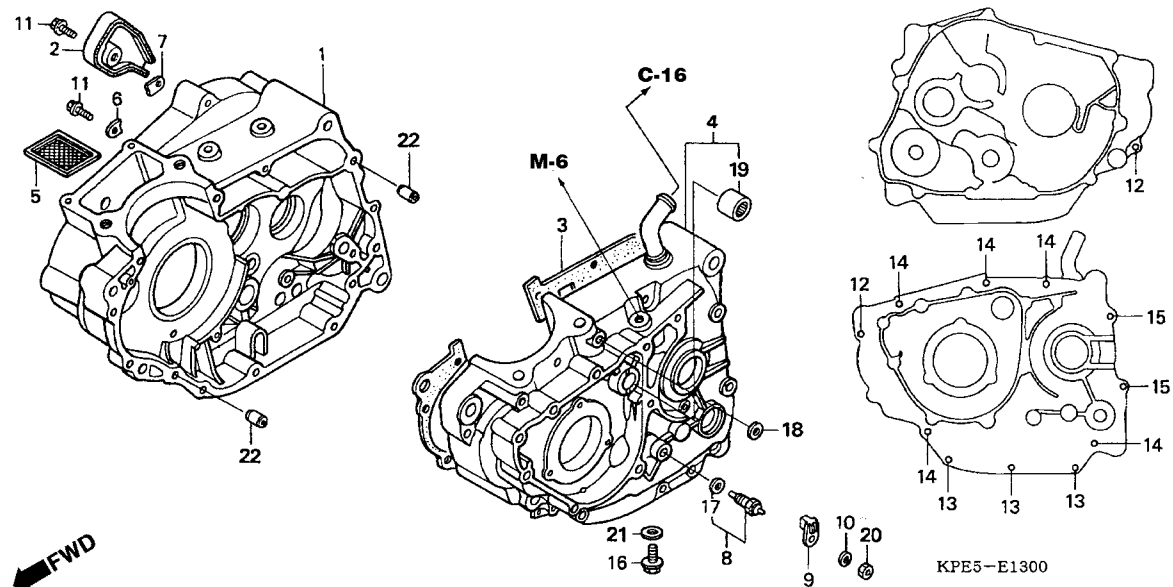
2

Item de serviço	T.M.O.	Ref. Nº	Nº da peça	Descrição	Qtd.			Nº de série	Nota
					06	07	08		
Interruptor Comp., Neutro	0,3	1	11100-KPF-900	Carcaça Comp., Direita	1	1	1
Tela, Filtro Óleo.....	0,9	2	11110-KPF-900	Placa, Respiro	1	1	1
Junta, Carcaça Central	*5,7	3	11191-KPF-900	Junta, Carcaça Central	1	1	1
Carcaça Comp., Direita	*6,3	4	11200-KPF-900	Carcaça Comp., Esquerda	1	1	1
Carcaça Comp., Esquerda.....	*7,1	5	15421-KK0-000	Tela, Filtro Óleo	1	1	1
Carcaça Comp., Ambas	7,5	6	23521-KK0-000	Placa, Fixação Rolamento	1	1	1
		7	23522-KW3-000	Placa B, Fixação Rolamento	1	1	1
		8	35600-413-023	Interruptor, Neutro (Tec)	1	1	1
		9	35601-KG0-000	Guia, Interruptor Neutro	1	1	1
		10	47134-567-000	Arruela C.....	1	1	1
		11	90004-GHB-630	Parafuso, Flange, 6 x 16 (NSHF).....	2	2	2
		12	90004-GHB-700	Parafuso, Flange, 6 x 35 (NSHF).....	2	2	2
		13	90004-GHB-740	Parafuso, Flange, 6 x 55 (NSHF).....	3	3	3
		14	90004-GHB-770	Parafuso, Flange, 6 x 70 (NSHF).....	5	5	5
		15	90004-GHB-810	Parafuso, Flange, 6 x 90 (NSHF).....	2	2	2
		16	90131-883-000	Parafuso Plugue, Drenagem, 12 x 15	1	1	1
		17	90443-KR0-000	Arruela, Interruptor Neutro	1	1	1
		18	90488-425-000	Arruela, Vedação, 6 mm	1	1	1
		19	91021-148-004	Rolamento, Agulhas, 1010 (NTN)	1	1	-
			91022-KPF-961	-	-	1

Service item	F.R.T.	Ref. Nº	Part. No.	Description	Reqd. Qty. XR250 06 07 08	Serial No.	Note
Switch Assy., Neutral0,3		1	11100-KPF-900	Crankcase Comp., R	1 1 1
Screen, Oil Filter0,9		2	11110-KPF-900	Plate, Breather	1 1 1
Gasket, Crankcase*5,7		3	11191-KPF-900	Gasket, Crankcase	1 1 1
Crankcase Comp., R.*6,3		4	11200-KPF-900	Crankcase Comp., L	1 1 1
Crankcase Comp., L.....*7,1		5	15421-KK0-000	Screen, Oil Filter	1 1 1
Crankcase Comp., Both7,5		6	23521-KK0-000	Plate, Bearing Setting	1 1 1
		7	23522-KW3-000	Plate B, Bearing Setting.....	1 1 1
		8	35600-413-023	Switch Assy., Neutral (Tec)	1 1 1
		9	35601-KG0-000	Guide, Neutral Switch.....	1 1 1
		10	47134-567-000	Washer C.....	1 1 1
		11	90004-GHB-630	Bolt, Flange, 6 x 16 (NSHF)	2 2 2
		12	90004-GHB-700	Bolt, Flange, 6 x 35 (NSHF)	2 2 2
		13	90004-GHB-740	Bolt, Flange, 6 x 55 (NSHF)	3 3 3
		14	90004-GHB-770	Bolt, Flange, 6 x 70 (NSHF)	5 5 5
		15	90004-GHB-810	Bolt, Flange, 6 x 90 (NSHF)	2 2 2
		16	90131-883-000	Bolt, Drain Plug, 12 x 15	1 1 1
		17	90443-KR0-000	Washer, Neutral Switch.....	1 1 1
		18	90488-425-000	Washer, 6 mm	1 1 1
		19	91021-148-004	Bearing, Needle, 1010 (NTN)	1 1 -
			91022-KPF-961	- - 1
Artículo de servicio	THLL	No. de Ref.	No. de pieza	Descripción	Cant. Reqd. XR250 06 07 08	No. de serie	Note
Interruptor Comp., Neutro0,3		1	11100-KPF-900	Cárter Derecha de Motor.....	1 1 1
Malla Filtro Aceite0,9		2	11110-KPF-900	Placa, Respiradero	1 1 1
Empaquetadura Cárter.....*5,7		3	11191-KPF-900	Empaquetadura Cárter.....	1 1 1
Cárter Derecha de Motor*6,3		4	11200-KPF-900	Cárter Izquierda de Motor.....	1 1 1
Cárter Izquierda de Motor.....*7,1		5	15421-KK0-000	Malla Filtro Aceite	1 1 1
Cárter de Motor Ambas7,5		6	23521-KK0-000	Placa Fijación Cojinete	1 1 1
		7	23522-KW3-000	Placa B, Fijación Cojinete.....	1 1 1
		8	35600-413-023	Interruptor, Neutro (Tec)	1 1 1
		9	35601-KG0-000	Guia, Interruptor Neutro	1 1 1
		10	47134-567-000	Arandela C,	1 1 1
		11	90004-GHB-630	Perno Reborde, 6 x 16 (NSHF)	2 2 2
		12	90004-GHB-700	Perno Reborde, 6 x 35 (NSHF)	2 2 2
		13	90004-GHB-740	Perno Reborde, 6 x 55 (NSHF)	3 3 3
		14	90004-GHB-770	Perno Reborde, 6 x 70 (NSHF)	5 5 5
		15	90004-GHB-810	Perno Reborde, 6 x 90 (NSHF)	2 2 2
		16	90131-883-000	Perno Plugue Drenaje, 12 x 15	1 1 1
		17	90443-KR0-000	Arandela, Interruptor Neutro.....	1 1 1
		18	90488-425-000	Arandela, 6 mm	1 1 1
		19	91021-148-004	Cojinete Acero Bolas, 1010 (NTN)	1 1 -
			91022-KPF-961	- - 1

M-13

Carcaça
Crankcase
Cárter



2

Item de serviço	T.M.O.	Ref. Nº	Nº da peça	Descrição	Qtd. XR250			Nº de série	Nota
					06	07	08		
		20	94001-04000-0S	Porca, Sextavada, 4 mm	1	-	-
			90201-GHR-610	-	1	1
		21	94109-12000	Arruela, Plugue Drenagem, 12 mm	1	1	-
			90401-KRM-R20	-	-	1
		22	90702-KRM-840	Pino, Guia, 8 x 14	2	2	2

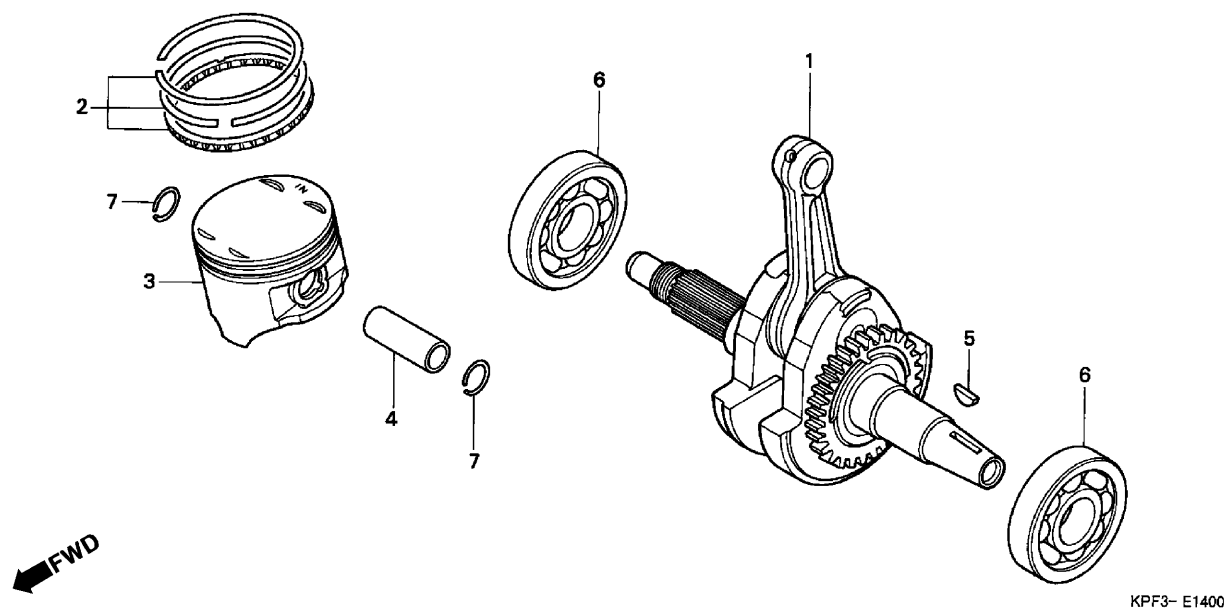
Service item	F.R.T.	Ref. Nº	Part. No.	Description	Reqd. Qty. XR250 06 07 08	Serial No.	Note
		20	94001-04000-0S 90201-GHR-610	Nut, Hex., 4 mm	1 - - - 1 1
		21	94109-12000 90401-KRM-R20	Washer, Drain Plug, 12 mm	1 1 - - - 1
		22	90702-KRM-840	Pin, Dowel, 8 x 14	2 2 2
Articulo de servicio	THLL	No. de Ref.	No. de pieza	Descripción	Cant. Req'd. XR250 06 07 08	No. de serie	Note
		20	94001-04000-0S 90201-GHR-610	Tuerca Hex., 4 mm	1 - - - 1 1
		21	94109-12000 90401-KRM-R20	Arandela, Plugue Drenage, 12 mm.....	1 1 - - - 1
		22	90702-KRM-840	Espiga, Dowel, 8 x 14.....	2 2 2

M-14

Árvore Manivelas • Pistão

Crankshaft • Piston

Cigüenal • Pistón



KPF3- E1400

2

Item de serviço	T.M.O.	Ref. Nº	Nº da peça	Descrição	Qtd.			Nº de série	Nota
					06	07	08		
Pino, Pistão	*3,5	1	13000-KPF-960	Árvore Manivelas, Comp	1	1	1
Anéis, Pistão	*3,6	2	13011-KPF-900	Anéis, Pistão Jogo (STD) (NIPPON)	1	1	1
• Pistão			13021-KPF-900	Anéis, Pistão Jogo (0,25)	(1)	(1)	(1)
Rolamento, Radial Esferas, 28 x 76 x 18	*5,9		13031-KPF-900	Anéis, Pistão Jogo (0,50)	(1)	(1)	(1)
(Lado Esquerdo 6,6)		3	13101-KPF-900	Pistão (STD)	1	1	1
Árvore Manivelas, Comp.	*6,7		13102-KPF-900	Pistão (0,25)	(1)	(1)	(1)
			13103-KPF-900	Pistão (0,50)	(1)	(1)	(1)
		4	13111-KPF-900	Pino, Pistão	1	1	1
		5	13331-360-000	Chaveta Especial, Woodruff, 25 x 14	1	1	1
		6	91001-KPF-901	Rolamento, Radial Esferas, 28 x 76 x 18	2	2	2
		7	94601-17000	Trava, Pino Pistão, 17 mm	2	-	-
			13112-KPF-960	-	2	2

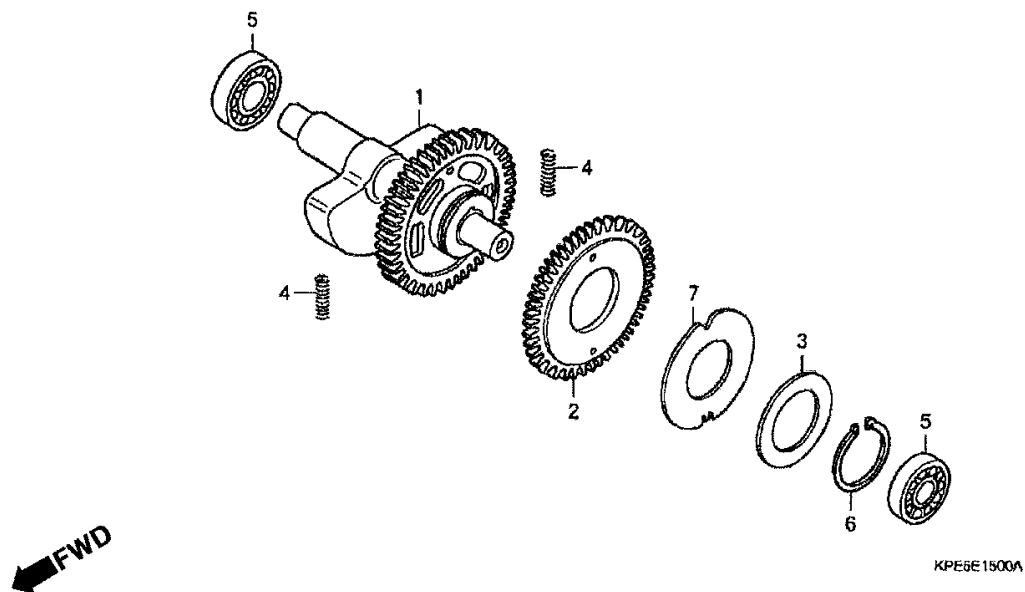
Service item	F.R.T.	Ref. Nº	Part. No.	Description	Reqd. Qty. XR250 06 07 08	Serial No.	Note
Pin, Piston.....*3,5		1	13000-KPF-960	Crankshaft Comp.....	1 1 1
Ring Set, Piston*3,6		2	13011-KPF-900	Ring Set, Piston (STD) (NIPPON).....	1 1 1
• Piston			13021-KPF-900	Ring set, Piston (0.25).....	(1) (1) (1)
Bearing, Radial Ball, 28 x 76 x 18.....*5,9			13031-KPF-900	Ring set, Piston (0.50).....	(1) (1) (1)
(L. Side 6,6)		3	13101-KPF-900	Piston.....	1 1 1
Crankshaft Comp.*6,7			13102-KPF-900	Piston (0.25).....	(1) (1) (1)
			13103-KPF-900	Piston (0.50).....	(1) (1) (1)
		4	13111-KPF-900	Pin, Piston.....	1 1 1
		5	13331-360-000	Key, Special Woodruff, 25 x 14.....	1 1 1
		6	91001-KPF-901	Bearing, Radial Ball, 28 x 76 x 18.....	2 2 2
		7	94601-17000	Clip, Piston Pin, 17 mm.....	2 - -
			13112-KPF-960	- 2 2
Artículo de servicio	THLL	No. de Ref.	No. de pieza	Descripción	Cant. Req'd. XR250 06 07 08	No. de serie	Note
Espiga Pistón*3,5		1	13000-KPF-960	Cigüenal.....	1 1 1
Juego Segmento Pistón*3,6		2	13011-KPF-900	Juego Segmento Pistón (STD) (NIPPON).....	1 1 1
• Pistón			13021-KPF-900	Juego Segmento Pistón (0,25).....	(1) (1) (1)
Cojinete Acero Bolas 28 x 76 x 18.....*5,9			13031-KPF-900	Juego Segmento Pistón (0,50).....	(1) (1) (1)
(Lado Izquierdo 6,6)		3	13101-KPF-900	Pistón.....	1 1 1
Cigüenal.*6,7			13102-KPF-900	Pistón (0,25).....	(1) (1) (1)
			13103-KPF-900	Pistón (0,50).....	(1) (1) (1)
		4	13111-KPF-900	Espiga Pistón.....	1 1 1
		5	13331-360-000	Chaveta Média Luna, 25 x 14.....	1 1 1
		6	91001-KPF-901	Cojinete Acero Bolas, 28 x 76 x 18.....	2 2 2
		7	94601-17000	Grapa Espiga Pistón, 17 mm.....	2 - -
			13112-KPF-960	- 2 2

M-15

Balanceiro

Balancer Shaft

Balancero



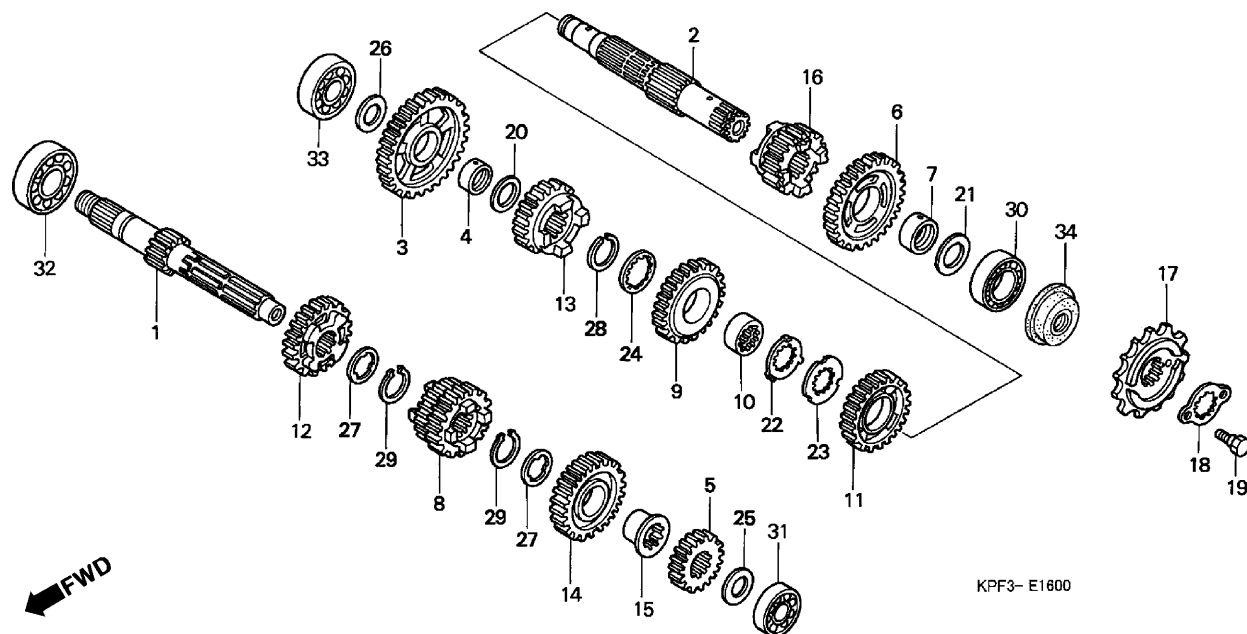
2

Item de serviço	T.M.O.	Ref. Nº	Nº da peça	Descrição	Qtd. XR250			Nº de série	Nota
					06	07	08		
Rolamento, Radial Esferas.....*5,9 (Lado Esquerdo 6,5)		1	13410-KPF-960	Balanceiro	1	1	1
Balanceiro	*6,5	2	13421-KPF-900	Sub Engrenagem, Balanceiro (34D)	1	1	1
• Sub Engrenagem, Balanceiro		3	13423-KPF-960	Mola, Disco Balanceiro	1	1	1
		4	14333-KPF-960	Mola, Engrenagem Balanceiro	2	2	2
		5	91002-KPF-901	Rolamento, Radial Esferas, 13 x 37 x 12	2	2	2
		6	90601-KPF-960	Anel Elástico, Externo, 32 mm	1	1	1
		7	90402-KPF-960	Arruela, 32 x 58 x 1	-	1	1

Service item	F.R.T.	Ref. Nº	Part. No.	Description	Reqd. Qty. XR250 06 07 08	Serial No.	Note
Bearing, Radial Ball, 6313*5,9 (L. Side 6,5)		1	13410-KPF-960	Shaft Comp., Balancer.....	1 1 1
Shaft Comp., Balancer*6,5		2	13421-KPF-900	Gear, Balancer Sub Driven (34T).....	1 1 1
• Gear, Balancer Sub Driven		3	13423-KPF-960	Spring, Balancer Disk.....	1 1 1
		4	14333-KPF-960	Spring, Balancer Gear.....	2 2 2
		5	91002-KPF-901	Bearing, Radial Ball, 13 x 37 x 12.....	2 2 2
		6	90601-KPF-960	Circlip, External, 32 mm.....	1 1 1
		7	90402-KPF-960	Washer, 32 x 58 x 1.....	- 1 1
Artículo de servicio	THLL	No. de Ref.	No. de pieza	Descripción	Cant. Reqd. XR250 06 07 08	No. de serie	Note
Cojinete Acero Bolas*5,9 (Lado Izquierdo 6,5)		1	13410-KPF-960	Balancero.....	1 1 1
Balancero*6,5		2	13421-KPF-900	Sub Engranaje, Balancero (34D).....	1 1 1
• Sub Engranaje, Balancero		3	13423-KPF-003	Resorte Disco Balancero.....	1 1 1
		4	14333-KPF-960	Resorte Engranaje Balancero.....	2 2 2
		5	91002-KPF-901	Cojinete Acero Bolas, 13 x 37 x 12.....	2 2 2
		6	90601-KPF-960	Anillo Exterior, 32 mm.....	1 1 1
		7	90402-KPF-960	Arandela, 32 x 58 x 1.....	- 1 1

M-16

Transmissão Transmission Transmisión



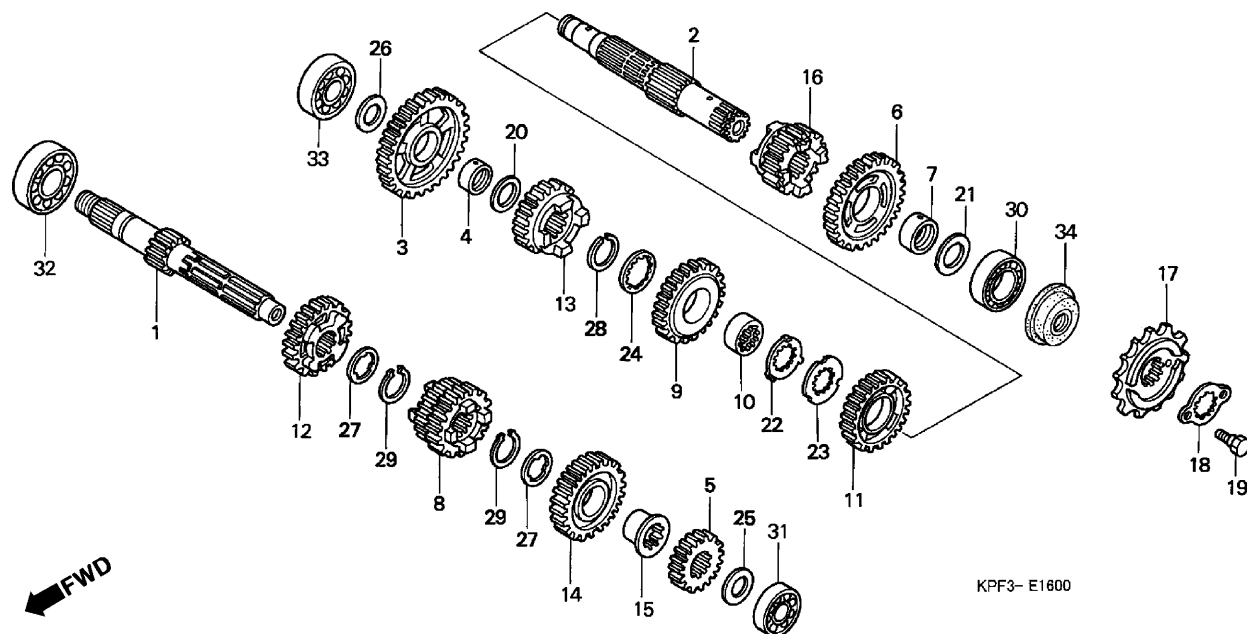
2

Item de serviço	T.M.O.	Ref. Nº	Nº da peça	Descrição	Qtd. XR250 06 07 08			Nº de série	Nota
Pinhão0,2		1	23211-KPF-900	Árvore Principal, Transmissão (13D).....	1	1	1
Árvore Principal, Transmissão.....*5,9		2	23220-KPF-900	Árvore Secundária, Transmissão.	1	1	1
(Inclui Peça Relativa)		3	23411-KPF-900	Engrenagem, Secundária (36D).....	1	1	1
• Árvore Secundária, Transmissão		4	23412-KCZ-000	Bucha, 18 x 23 x 9,5.....	1	1	1
(Inclui Peça Relativa)		5	23421-KPE-900	Engrenagem, Principal 2ª (18D).....	1	1	1
(Quando for Executado o Serviço		6	23431-KPF-900	Engrenagem, Secundária 2ª (32D).....	1	1	1
na Unidade Comp., o T.M.O será 6,1)		7	23432-KCZ-000	Bucha, 22 x 25 x 10.....	1	1	1
		8	23441-KPF-900	Engrenagem, Principal 3ª & 4ª (21/24D).....	1	1	1
		9	23451-KPF-900	Engrenagem, Secundária 3ª (28D).....	1	1	1
		10	23452-KW3-000	Bucha Entalhada, 22 x 25 x 9.....	1	1	1
		11	23471-KPF-900	Engrenagem, Secundária 4ª (26D).....	1	1	1
		12	23481-KPF-900	Engrenagem, Principal 5ª (26D).....	1	1	1
		13	23491-KPF-900	Engrenagem, Secundária 5ª (24D).....	1	1	1
		14	23501-KPF-900	Engrenagem, Principal 6ª (27D).....	1	1	1
		15	23505-KW3-000	Bucha, Entalhada, 23 mm.....	1	1	1
		16	23511-KPF-900	Engrenagem, Secundária 6ª (22D).....	1	1	1
		17	23801-KCZ-000	Pinhão (13D).....	1	1	-
			23801-KPF-960	-	-	1
		18	23804-KPF-900	Placa, Fixação.....	1	1	1
		19	90084-KRM-840	Parafuso, Fixação.....	2	2	1

Service item	F.R.T.	Ref. Nº	Part. No.	Description	Reqd. Qty. XR250 06 07 08	Serial No.	Note
Sprocket Comp., Drive.....0,2		1	23211-KPF-900	Mainshaft, Transmission (13T)	1 1 1
Mainshaft, Transmission.....*5,9		2	23220-KPF-900	Countershaft Comp	1 1 1
(Inc. Relative Part)		3	23411-KPF-900	Gear, Countershaft Low (36T)	1 1 1
• Countershaft Comp.		4	23412-KCZ-000	Bush, 18 x 23 x 9.5.....	1 1 1
(Inc. Relative Part)		5	23421-KPE-900	Gear, Mainshaft Second (18T)	1 1 1
(When Servicing Comp., Unit,		6	23431-KPF-900	Gear, Countershaft Second (32T)	1 1 1
F.R.T. is 6,1)		7	23432-KCZ-000	Bush, 22 x 25 x 10.....	1 1 1
		8	23441-KPF-900	Gear, Mainshaft Third & Fourth (21/24T)	1 1 1
		9	23451-KPF-900	Gear, Countershaft Third (28T)	1 1 1
		10	23452-KW3-000	Collar, Spline, 22 x 25 x 9	1 1 1
		11	23471-KPF-900	Gear, Countershaft Fourth (26T)	1 1 1
		12	23481-KPF-900	Gear, Mainshaft Fifth (26T)	1 1 1
		13	23491-KPF-900	Gear, Countershaft Fifth (24T)	1 1 1
		14	23501-KPF-900	Gear, Mainshaft Sixth (27T)	1 1 1
		15	23505-KW3-000	Collar, Spline, 23 mm	1 1 1
		16	23511-KPF-900	Gear, Countershaft Sixth (22T)	1 1 1
		17	23801-KCZ-000	Sprocket Comp., Drive (13T)	1 1 -
			23801-KPF-960	- - 1
		18	23804-KPF-900	Plate, Fixing	1 1 1
		19	90084-KRM-840	Bolt, Drive Sprocket Fixing	2 2 2
Artículo de servicio	THLL	No. de Ref.	No. de pieza	Descripción	Cant. Reqd. XR250 06 07 08	No. de serie	Note
Pinion0,2		1	23211-KPF-900	Arbol Principal Transmisión (13D).....	1 1 1
Arbol Principal Transmisión.....*5,9		2	23220-KPF-900	Arbol Secundaria Transmisión	1 1 1
(Incluye Pieza Relacionada)		3	23411-KPF-900	Engranaje, Secundaria (36D).....	1 1 1
• Arbol Secundaria Trasnmisión		4	23412-KCZ-000	Buje, 18 x 23 x 9.5.....	1 1 1
(Incluye Pieza Relacionada)		5	23421-KPE-900	Engranaje, Principal 2ª (18D).....	1 1 1
(Cuando se hace el Mantenimiento		6	23431-KPF-900	Engranaje, Secundaria (32D).....	1 1 1
de uma Unidad el THLL és 6,1)		7	23432-KCZ-000	Buje, 22 x 25 x 10.....	1 1 1
		8	23441-KPF-900	Engranaje, Principal 3ª & 4ª (21/24D)	1 1 1
		9	23451-KPF-900	Engranaje, Secundaria 3ª (28D).....	1 1 1
		10	23452-KW3-000	Buje Entalhada, 22 x 25 x 9	1 1 1
		11	23471-KPF-900	Engranaje, Secundaria 4ª (26D).....	1 1 1
		12	23481-KPF-900	Engranaje, Principal 5ª (26D).....	1 1 1
		13	23491-KPF-900	Engranaje, Secundaria 5ª (24D).....	1 1 1
		14	23501-KPF-900	Engranaje, Principal 6ª (27D).....	1 1 1
		15	23505-KW3-000	Buje, 23 mm	1 1 1
		16	23511-KPF-900	Engranaje, Secundaria 6ª (22D).....	1 1 1
		17	23801-KCZ-000	Pinión (13D)	1 1 -
			23801-KPF-960	- - 1
		18	23804-KPF-900	Placa Fijación	1 1 1
		19	90084-KRM-840	Perno Fijación	2 2 1

M-16

Transmissão Transmission Transmisión



2

Item de serviço	T.M.O.	Ref. Nº	Nº da peça	Descrição	Qtd.			Nº de série	Nota
					06	07	08		
		20	90401-KCZ-000	Arruela, Encosto, 18 mm.....	1	1	1
		21	90401-KE7-000	Arruela, Encosto, 22,2 mm.....	1	1	1
		22	90402-KW3-000	Arruela, Trava, 22 x 27 x 0,8.....	1	1	1
		23	90403-KW3-000	Arruela, Entalhada, 22 x 30 x 1,6.....	1	1	1
		24	90404-KW3-000	Arruela, Entalhada, 22 x 21 x 1.....	1	1	1
		25	90451-107-000	Arruela, Encosto, 15 mm.....	1	1	-
			90451-KPS-900	-	-	1
		26	90454-KF0-000	Arruela, Encosto, 17 mm.....	1	1	1
		27	90455-107-000	Arruela A, Ranhura, 20 mm.....	2	2	-
			90455-KPS-900	-	-	2
		28	90601-437-000	Anel, Elástico Externo, 22 mm.....	1	1	-
			90601-KPS-900	-	-	1
		29	90605-200-000	Anel, Elástico, 20 mm.....	2	2	-
			90605-KPS-900	-	-	2
		30	91004-KW3-004	Rolamento Esferas, 62/22 (NGK).....	1	1	1
		31	91004-KPF-901	Rolamento Esferas, 6202 (NGK).....	1	1	1
		32	91003-KPF-901	Rolamento Esferas, 6204 (NGK).....	1	1	1
		33	91005-KPF-901	Rolamento Radial Esferas, 17 x 42 x 12 (NGK).....	1	1	1
		34	91201-KW3-003	Vedador, Óleo, 21,5 x 36 x 8.....	1	1	1

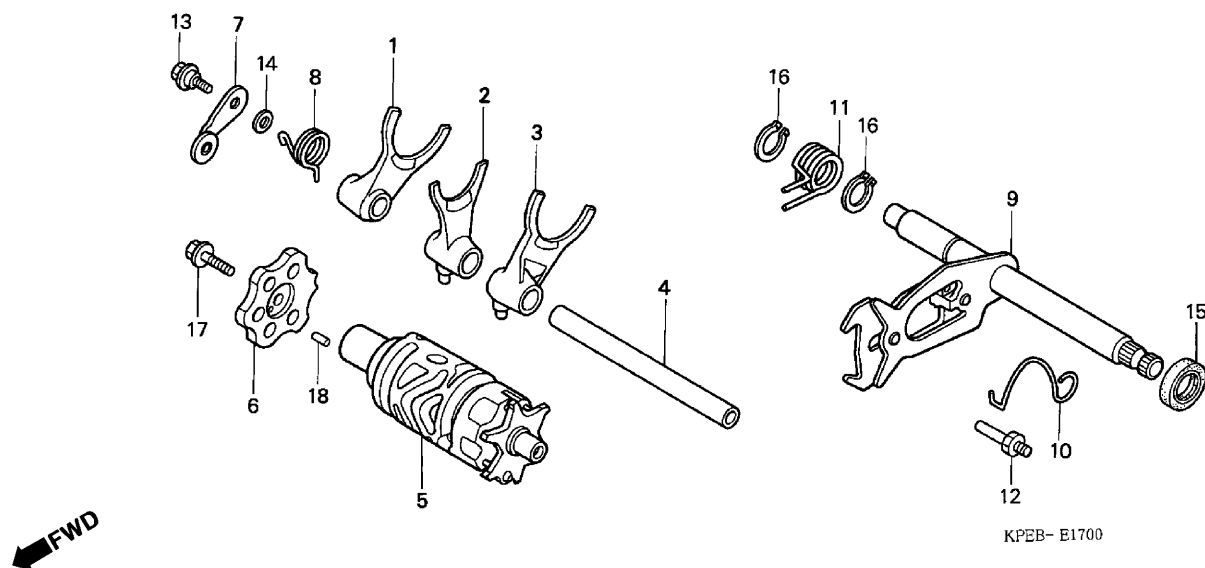
Service item	F.R.T.	Ref. Nº	Part. No.	Description	Reqd. Qty. XR250			Serial No.	Note
					06	07	08		
		20	90401-KCZ-000	Washer, Thrust, 18 mm.....	1	1	1
		21	90401-KE7-000	Washer, Thrust, 22,2 mm.....	1	1	1
		22	90402-KW3-000	Washer, Lock Involute, 22 x 27 x 0.8.....	1	1	1
		23	90403-KW3-000	Washer, Thrust Involute, 22 x 30 x 1.6.....	1	1	1
		24	90404-KW3-000	Washer, Thrust Involute, 22 x 21 x 1.....	1	1	1
		25	90451-107-000	Washer, Thrust, 15 mm.....	1	1	-
			90451-KPS-900	-	-	1
		26	90454-KF0-000	Washer, Thrust, 17 mm.....	1	1	1
		27	90455-107-000	Washer A, Spline, 20 mm.....	2	2	-
			90455-KPS-900	-	-	2
		28	90601-437-000	Circlip, External, 22 mm.....	1	1	-
			90601-KPS-900	-	-	1
		29	90605-200-000	Set Ring, 20 mm.....	2	2	-
			90605-KPS-900	-	-	2
		30	91004-KW3-004	Bearing, Ball, 62/22 (NGK).....	1	1	1
		31	91004-KPF-901	Bearing, Ball, 6202 (NGK).....	1	1	1
		32	91003-KPF-901	Bearing, Ball, 6204 (NGK).....	1	1	1
		33	91005-KPF-901	Bearing, Radial Ball, 17 x 42 x 12 (NGK).....	1	1	1
		34	91201-KW3-003	Oil Seal, 21.5 x 36 x 8.....	1	1	1
Articulo de servicio	THLL	No. de Ref.	No. de pieza	Descripción	Cant. Reqd. XR250			No. de serie	Note
					06	07	08		
		20	90401-KCZ-000	Arandela de Empuje, 18 mm.....	1	1	1
		21	90401-KE7-000	Arandela de Empuje, 22,2 mm.....	1	1	1
		22	90402-KW3-000	Arandela, Traba, 22 x 27 x 0,8.....	1	1	1
		23	90403-KW3-000	Arandela Langueta Sencilla, 22 x 30 x 1,6.....	1	1	1
		24	90404-KW3-000	Arandela Langueta Sencilla, 22 x 21 x 1.....	1	1	1
		25	90451-107-000	Arandela de Empuje, 15 mm.....	1	1	-
			90451-KPS-900	-	-	1
		26	90454-KF0-000	Arandela de Empuje, 17 mm.....	1	1	1
		27	90455-107-000	Arandela A, Tira, 20 mm.....	2	2	-
			90455-KPS-900	-	-	2
		28	90601-437-000	Anillo Exterior, 22 mm.....	1	1	-
			90601-KPS-900	-	-	1
		29	90605-200-000	Anillo Exterior, 20 mm.....	2	2	-
			90605-KPS-900	-	-	2
		30	91004-KW3-004	Cojinete Acero, 62/22 (NGK).....	1	1	1
		31	91004-KPF-901	Cojinete Acero, 6202 (NGK).....	1	1	1
		32	91003-KPF-901	Cojinete Acero, 6204 (NGK).....	1	1	1
		33	91005-KPF-901	Cojinete Acero Bolas, 17 x 42 x 12 (NGK).....	1	1	1
		34	91201-KW3-003	Sello Aceite, 21,5 x 36 x 8.....	1	1	1

M-17

Eixo Seletor Marchas

Gearshift

Tambor de Cambio



2

Item de serviço	T.M.O.	Ref. Nº	Nº da peça	Descrição	Qtd. XR250			Nº de série	Nota
					06	07	08		
Excêntrico, Posicionador.....1,0		1	24211-KPF-900	Garfo Direito	1	1	1
• Posicionador Comp., Tambor Seletor		2	24212-KPF-900	Garfo Central	1	1	1
(Inclui Peça Relativa)		3	24213-KPF-900	Garfo Esquerdo	1	1	1
Eixo Seletor Marchas.....*5,8		4	24241-KCZ-000	Eixo, Garfo Seletor.....	1	1	1
(Inclui Peça Relativa)		5	24300-KPF-900	Tambor Seletor	1	1	1
Garfo Seletor.....*5,9		6	24411-KCZ-000	Excêntrico, Posicionador	1	1	1
(Um ou Todos)		7	24430-KK0-000	Posicionador Comp., Tambor Seletor	1	1	1
• Tambor Seletor		8	24435-KCZ-000	Mola Posicionador, Tambor Seletor.....	1	1	1
		9	24610-KPF-900	Eixo Seletor, Marchas.....	1	1	1
		10	24624-MT3-000	Mola.....	1	1	1
		11	24651-KFO-013	Mola Retorno, Sistema Seletor	1	1	1
		12	24652-028-000	Pino Mola, Retorno	1	1	1
		13	90022-KRM-840	Parafuso, Posicionador Tambor Seletor.....	1	1	1
		14	90417-KRM-840	Arruela, Posicionador.....	1	1	1
		15	91202-965-003	Vedador, Óleo, 14 x 28 x 7 (ARAI)	1	1	1
		16	90606-KRM-840	Anel Elástico, Externo, 14 mm	2	2	2
		17	90032-GHR-680	Parafuso, Flange, 6 x 20	1	1	1
		18	96220-30098	Rolete, 3 x 9,8	1	1	1

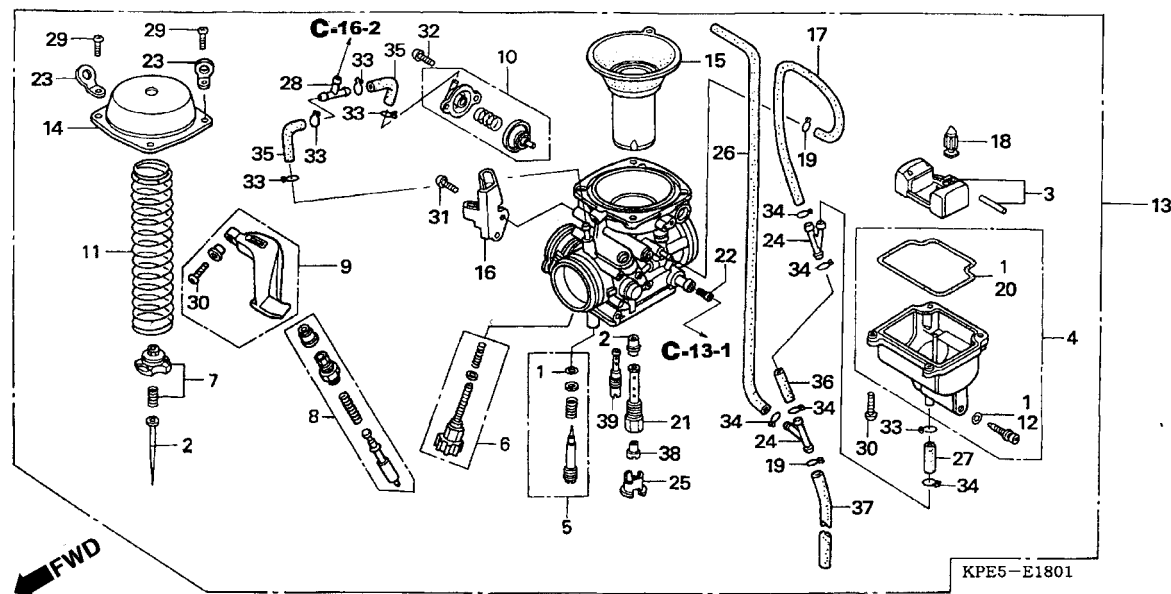
Service item	F.R.T.	Ref. Nº	Part. No.	Description	Reqd. Qty. XR250 06 07 08	Serial No.	Note
Cam, Gearshift.....1,0		1	24211-KPF-900	Fork, R. Gearshift.....	1 1 1
• Stopper Comp., Gearshift Drum		2	24212-KPF-900	Fork, Center Gearshift	1 1 1
(Inc. Relative Part)		3	24213-KPF-900	Fork, L. Gearshift	1 1 1
Spindle Comp., Gearshift.....*5,8		4	24241-KCZ-000	Shaft, Gearshift Fork Guide	1 1 1
(Inc. Relative Part)		5	24300-KPF-900	Drum Comp., Gearshift	1 1 1
Fork, Gearshift.....*5,9		6	24411-KCZ-000	Cam, Gearshift.....	1 1 1
(Same Time For Two		7	24430-KK0-000	Stopper Comp., Gearshift Drum.....	1 1 1
Units Or More)		8	24435-KCZ-000	Spring, Shift Drum Stopper	1 1 1
• Drum Comp., Gearshift		9	24610-KPF-900	Spindle Comp., Gearshift.....	1 1 1
		10	24624-MT3-000	Spring, Gearshift Reset	1 1 1
		11	24651-KFO-013	Spring, Gearshift Return	1 1 1
		12	24652-028-000	Pin, Shift Return Spring	1 1 1
		13	90022-KRM-840	Pivot, Shift Drum Stopper Arm.....	1 1 1
		14	90417-KRM-840	Washer, Drum Stopper.....	1 1 1
		15	91202-965-003	Oil Seal, 14 x 28 x 7 (ARAI).....	1 1 1
		16	90606-KRM-840	Circlip, External, 14 mm	2 2 2
		17	90032-GHR-680	Bolt, Flange, 6 x 20.....	1 1 1
		18	96220-30098	Roller, 3 x 9.8.....	1 1 1
Articulo de servicio	THLL	No. de Ref.	No. de pieza	Descripción	Cant. Req'd. XR250 06 07 08	No. de serie	Note
Leva Cambio Velocidade.....1,0		1	24211-KPF-900	Horquilla Derecha	1 1 1
• Comp. Obturador Tambor Cambio Velocidades		2	24212-KPF-900	Horquilla Centrale	1 1 1
(Incluye Pieza Relacionada)		3	24213-KPF-900	Horquilla Izquierda	1 1 1
Ens Eje Cambio Velocidades.....*5,8		4	24241-KCZ-000	Eje Horquilla Cambio Velocidades	1 1 1
(Incluye Pieza Relacionada)		5	24300-KPF-900	Tambor Cambio Velocidades	1 1 1
Horquilla Cambio Velocidades.....*5,9		6	24411-KCZ-000	Leva Cambio Velocidades.....	1 1 1
(El Mismo Tiempo Para Dos Unidades o Mas)		7	24430-KK0-000	Ens Obturador Tambor Cambio Velocidades.....	1 1 1
• Tambor Cambio Velocidades		8	24435-KCZ-000	Resorte Cambio Velocidades.....	1 1 1
		9	24610-KPF-900	Eje Cambio Velocidades	1 1 1
		10	24624-MT3-000	Resorte	1 1 1
		11	24651-KFO-013	Resorte Retorno Cambio Velocidades.....	1 1 1
		12	24652-028-000	Espiga Resorte Retorno.....	1 1 1
		13	90022-KRM-840	Pivot, Shift Drum Stopper Arm.....	1 1 1
		14	90417-KRM-840	Arandela, Empuje	1 1 1
		15	91202-965-003	Sello de Aceite, 14 x 28 x 7 (ARAI).....	1 1 1
		16	90606-KRM-840	Anillo Exterior, 14 mm	2 2 2
		17	90032-GHR-680	Perno Reborde, 6 x 20.....	1 1 1
		18	96220-30098	Rolete, 3 x 9,8	1 1 1

M-18

Carburador

Carburetor

Carburador



2

Item de serviço	T.M.O.	Ref. Nº	Nº da peça	Descrição	Qtd. XR250 06 07 08			Nº de série	Nota
Válvula Comp., Partida	0,3	1	16010-KPK-901	Juntas, Jogo	1	1	1
Cuba Bóia	0,9	2	16012-KPE-731	Agulhas, Jogo	1	-	-BR
Pistão Comp., Vácuo	1,0		16012-KPE-732	-	1	1
Bóia, Jogo	1,1		16012-KPE-741	Agulhas, Jogo	1	1	12LA
• Válvula Comp., Cuba			16012-KPF-851	Agulhas, Jogo	1	1	13LA
• Gicleur Principal		3	16013-KR3-980	Bóia, Jogo	1	1	1
Agulhas, Jogo	1,2	4	16015-KPF-961	Cuba, Bóia	1	1	1
• Carburador Comp.		5	16016-MY6-750	Parafuso Regulagem, Jogo	1	1	1
		6	16028-KCZ-000	Parafuso, Jogo	1	1	1
		7	16037-ME5-671	Placa, Válvula	1	1	1
		8	16046-KCZ-000	Válvula, Partida	1	1	1
		9	16047-KCZ-000	Alavanca, Partida	1	1	1
		10	16048-KCZ-J01	Válvula, Passagem Ar	1	1	1
		11	16051-MJ1-671	Mola, Compressão	1	1	1
		12	16076-ND5-004	Anel de Vedação, 1,3 x 4,3	1	1	1
		13	16100-KPE-731	Carburador Comp. (VEA1G A)	1	1	1BR
			16100-KPE-741	Carburador Comp. (VEA1H A)	1	1	12LA
			16100-KPE-751	Carburador Comp. (VEA1J A)	1	1	13LA
		14	16107-KCZ-000	Tampa, Superior	1	1	1
		15	16111-KPE-731	Pistão Comp., Vácuo	1	1	1
		16	16119-KBR-000	Suporte, Fiação	1	1	1
		17	16144-KPF-901	Tubo	1	1	1
		18	16155-397-971	Válvula, Cuba Comp	1	1	1

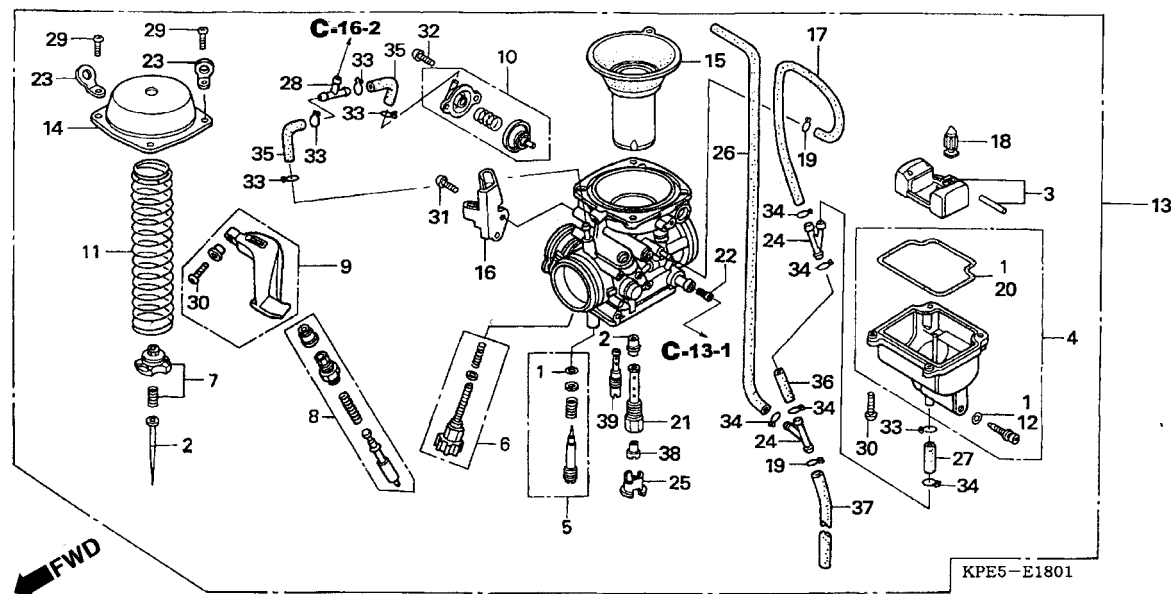
Service item	F.R.T.	Ref. Nº	Part. No.	Description	Reqd. Qty. XR250 06 07 08	Serial No.	Note
Valve Set, Starter.....0,3		1	16010-KPK-901	Gasket Set.....	1 1 1
Chamber Set, Float.....0,9		2	16012-KPE-731	Needle Set, Jet.....	1 - -BR
Piston Comp., Vacuum.....1,0			16012-KPE-732	- 1 1
Float Set.....1,1			16012-KPE-741	Needle Set, Jet.....	1 1 12LA
• Valve Comp., Float			16012-KPF-851	Needle Set, Jet.....	1 1 13LA
• Jet, Main,		3	16013-KR3-980	Float, Set.....	1 1 1
• Needle Set, Jet.....1,2		4	16015-KPF-961	Chamber Set, Float.....	1 1 1
• Carburetor Assy.		5	16016-MY6-750	Screw, Set.....	1 1 1
		6	16028-KCZ-000	Screw, Set.....	1 1 1
		7	16037-ME5-671	Plate Set, Valve.....	1 1 1
		8	16046-KCZ-000	Valve Set, Starter.....	1 1 1
		9	16047-KCZ-000	Lever Set, Starter.....	1 1 1
		10	16048-KCZ-J01	Valve Set, Air Cut.....	1 1 1
		11	16051-MJ1-671	Spring, Compression Coil.....	1 1 1
		12	16076-ND5-004	O-Ring, 1,3 x 4,3.....	1 1 1
		13	16100-KPE-731	Carburetor (VEA1G A).....	1 1 1BR
			16100-KPE-741	Carburetor (VEA1H A).....	1 1 12LA
			16100-KPE-751	Carburetor (VEA1J A).....	1 1 13LA
		14	16107-KCZ-000	Top Comp.....	1 1 1
		15	16111-KPE-731	Piston Comp., Vacuum.....	1 1 1
		16	16119-KBR-000	Stay, Wire.....	1 1 1
		17	16144-KPF-901	Tube.....	1 1 1
		18	16155-397-971	Valve Comp., Float.....	1 1 1
Artículo de servicio	THLL	No. de Ref.	No. de pieza	Descripción	Cant. Reqd. XR250 06 07 08	No. de serie	Note
Ens. Válvula Arranque.....0,3		1	16010-KPK-901	Ens Empaquetadura.....	1 1 1
Ens Camara Flotador.....0,9		2	16012-KPE-731	Ens Agujas.....	1 - -BR
Piston Vacuum.....1,0			16012-KPE-732	- 1 1
Juego Flotador.....1,1			16012-KPE-741	Ens Agujas.....	1 1 12LA
• Válvula Flotador			16012-KPE-851	Ens Agujas.....	1 1 13LA
• Surtidor Principal		3	16013-KR3-980	Juego Flotador.....	1 1 1
• Ens Agujas.....1,2		4	16015-KPF-961	Válvula Flotador.....	1 1 1
• Ens. Carburador		5	16016-MY6-750	Ens Tornillo.....	1 1 1
		6	16028-KCZ-000	Ens Tornillo.....	1 1 1
		7	16037-ME5-671	Juego Placa.....	1 1 1
		8	16046-KCZ-000	Válvula, Arranque.....	1 1 1
		9	16047-KCZ-000	Palanca Arranque.....	1 1 1
		10	16048-KCZ-J01	Válvula, Passagem Aire.....	1 1 1
		11	16051-MJ1-671	Resorte Compresión.....	1 1 1
		12	16076-ND5-004	Anillo, 1,3 x 4,3.....	1 1 1
		13	16100-KPE-731	Carburador Comp. (VEA1G A).....	1 1 1BR
			16100-KPE-741	Carburador Comp. (VEA1H A).....	1 1 12LA
			16100-KPE-751	Carburador Comp. (VEA1J A).....	1 1 13LA
		14	16107-KCZ-000	Tapa Superior.....	1 1 1
		15	16111-KPE-731	Piston Vacuum.....	1 1 1
		16	16119-KBR-000	Soporte, Alambraje.....	1 1 1
		17	16144-KPF-901	Tubo.....	1 1 1
		18	16155-397-971	Valvula Flotador.....	1 1 1

M-18

Carburador

Carburetor

Carburador



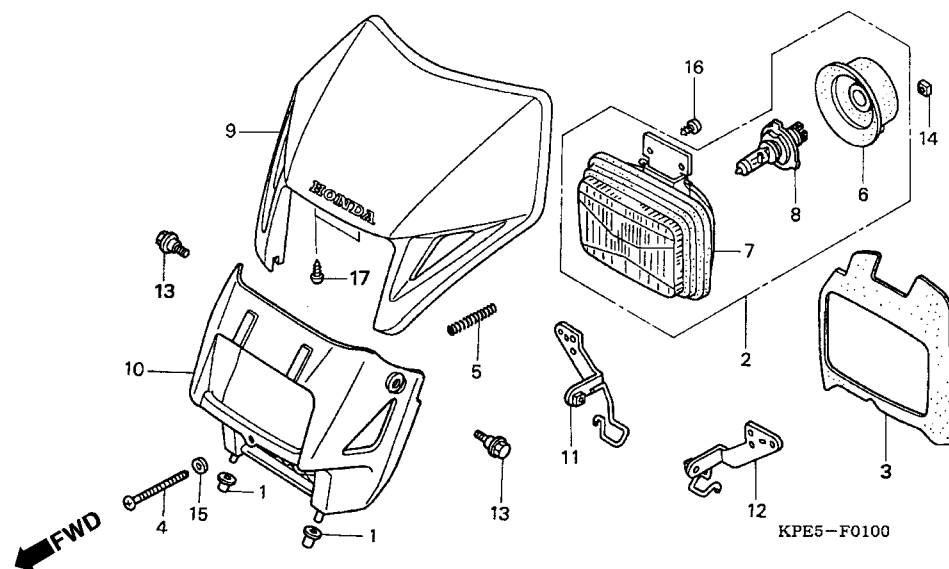
2

Item de serviço	T.M.O.	Ref. Nº	Nº da peça	Descrição	Qtd.			Nº de série	Nota
					06	07	08		
		19	16163-KM4-004	Presilha, Tubo	2	2	2
		20	16163-KPK-901	Guarnição da Cuba do Carburador	1	1	1
		21	16165-KPE-901	Suporte, Agulhas	1	1	1
		22	16176-HM8-B01	Tela, Filtro de Comcustivel	1	1	1
		23	16179-HA0-003	Placa	2	2	2
		24	16180-ML6-671	Junção, Tubo	2	2	2
		25	16185-MN9-004	Placa, Suporte Agulhas	1	1	1
		26	16198-KCZ-000	Tubo	1	1	1
		27	16199-KPE-901	Tubo	1	1	1
		28	17201-MG9-000	Tubo de Junção	1	1	1
		29	93500-04008-1A	Parafuso, Phillips, 5 x 10	4	4	4
		30	93500-04014-1A	Parafuso, Phillips, 4 x 14	5	5	5
		31	93500-05010-1A	Parafuso, Phillips, 5 x 10	2	2	2
		32	93892-04010-18	Parafuso-Arruela, 4 x 10	2	2	2
		33	95002-02079	Presilha, Tubo (B7)	3	3	3
		34	95002-02089	Presilha, Tubo (B8)	5	5	5
		35	95005-35060-20	Tubo, 3,5 x 60 (95005-35001-20m)	2	2	2
		36	95005-45035-50	Tubo, 4,5 x 35 (95005-45001-50m)	1	1	1
		37	95005-50250-50	Tubo, 5 x 250 (95005-50001-50m)	1	1	1
		38	99101-KPE-1350	Gicleur, Principal, #135	1	1	12LA
			99101-KPE-1380	Gicleur, Principal, #138	1	1	1BR,3LA
		39	99104-KPF-0450	Gicleur, Marcha Lenta, #45	1	1	1

Service item	F.R.T.	Ref. Nº	Part. No.	Description	Reqd. Qty. XR250			Serial No.	Note
					06	07	08		
		19	16163-KM4-004	Clip, Tube.....	2	2	2
		20	16163-KPK-901	Gasket, Float Chamber	1	1	1
		21	16165-KPE-901	Holder, Needlest.....	1	1	1
		22	16176-HM8-B01	Screen, Fuel Strainer	1	1	1
		23	16179-HA0-003	Binder	2	2	2
		24	16180-ML6-671	Joint.....	2	2	2
		25	16185-MN9-004	Plate, Buffer.....	1	1	1
		26	16198-KCZ-000	Tube.....	1	1	1
		27	16199-KPE-901	Tube.....	1	1	1
		28	17201-MG9-000	Join A, Tube Vacuum.....	1	1	1
		29	93500-04008-1A	Screw, Pan, 5 x 10.....	4	4	4
		30	93500-04014-1A	Screw, Pan, 4 x 14.....	5	5	5
		31	93500-05010-1A	Screw, Pan, 5 x 10.....	2	2	2
		32	93892-04010-18	Screw, Washer, 4 x 10	2	2	2
		33	95002-02079	Clip, Tube (B7)	3	3	3
		34	95002-02089	Clip, Tube (B8)	5	5	5
		35	95005-35060-20	Tube, 3,5 x 60 (95005-35001-20m).....	1	1	1
		36	95005-45035-50	Tube, 4,5 x 75 (95005-45001-50m).....	1	1	1
		37	95005-50250-50	Tube, 5 x 250 (95005-50001-50m).....	1	1	1
		38	99101-KPE-1350	Jet, Main, #135.....	1	1	12LA
			99101-KPE-1380	Jet, Main, #138.....	1	1	1BR,3LA
		39	99104-KPF-0450	Jet, Cow, #45	1	1	1
Articulo de servicio	THLL	No. de Ref.	No. de pieza	Descripción	Cant. Reqd. XR250			No. de serie	Note
					06	07	08		
		19	16163-KM4-004	Presilla, Tubo	2	2	2
		20	16163-KPK-901	Ens Empaquetadura	1	1	1
		21	16165-KPE-901	Soporte, Agujas	1	1	1
		22	16176-HM8-901	Pantalla, Tamiz del Combustible	2	2	2
		23	16179-HA0-003	Placa	2	2	2
		24	16180-ML6-671	Junción	2	2	2
		25	16185-MN9-004	Placa	1	1	1
		26	16198-KCZ-000	Tubo.....	1	1	1
		27	16199-KPE-901	Tubo.....	1	1	1
		28	17201-MG9-000	Empaquetadura A, Tubo	1	1	1
		29	93500-04008-1A	Tornillo Alomado, 5 x 10	4	4	4
		30	93500-04014-1A	Tornillo Alomado, 4 x 14	5	5	5
		31	93500-05010-1A	Tornillo Alomado, 5 x 10	2	2	2
		32	93892-04010-18	Tornillo-Arandela, 4 x 10	2	2	2
		33	95002-02079	Presilla, Tubo (B7).....	3	3	3
		34	95002-02089	Presilla, Tubo (B8).....	5	5	5
		35	95005-35060-20	Tubo, 3,5 x 60 (95005-35001-20m).....	1	1	1
		36	95005-45035-50	Tubo, 4,5 x 75 (95005-45001-50m).....	1	1	1
		37	95005-50250-50	Tubo, 5 x 250 (95005-50001-50m).....	1	1	1
		38	99101-KPE-1350	Surtidor, Principal, #135.....	1	1	12LA
			99101-KPE-1380	Surtidor, Principal, #138.....	1	1	1BR,3LA
		39	99104-KPF-0450	Surtidor, #45	1	1	1

C-1

Farol Headlight Faro



Item de serviço	T.M.O.	Ref. Nº	Nº da peça	Descrição	Qtd. XR250 06 07 08			Nº de série	Nota
Lâmpada Farol0,1		1	19113-MB1-870	Coxim, Fixação	2	2	2
Farol Comp.0,2		2	33100-KBB-901	Farol, Comp. (12V 35/35W)	1	1	1
• Visor, Dianteiro		3	33102-KPE-900	Guarnição, Farol.....	1	1	1
• Carcaça Farol		4	33103-KPE-900	Parafuso, Ajuste Farol.....	1	1	1
		5	33107-KPE-900	Mola, Parafuso Ajuste Farol.....	1	1	1
		6	33112-KBB-901	Borracha	1	1	1
		7	33120-KBB-901	Farol.....	1	1	1
		8	34901-KW8-900	Lâmpada Farol (12V 35/35W)	1	1	1
		9	61300-KPE-730ZA	Visor Dianteiro					
				NH1	1	-	-
			61300-KPE-730ZB	*PB362R*	1	-	-
			61300-KPE-730ZC	*R286R*	1	-	-
			61300-KPE-B00ZA	Visor Dianteiro					
				NH1	-	1	1
			61300-KPE-B00ZB	*R286R*	-	1	1
			61300-KPE-B00ZC	*Y197R*	-	1	1	BR, 2LA, 3LA
			61300-KPE-B00ZD	*NH196*	-	1	1	..2LA, 3LA
			61300-KPE-D00ZA	*YR288R*	-	-	1
		10	61302-KPE-900ZD	Carcaça Farol *NH-1* Preto	1	1	1
		11	61311-KPE-900	Suporte Direito, Farol.....	1	1	1
		12	61312-KPE-900	Suporte Esquerdo, Farol.....	1	1	1
		13	90111-162-000	Parafuso, Flange, 6 mm.....	2	2	2
		14	90205-GR1-000	Porca, Quadrada, 3 mm.....	1	1	1
		15	90286-147-670	Arruela, Ajuste, Farol	1	1	1
		16	93901-34210	Parafuso, Fixação, 4 x 10.....	2	2	2
		17	93913-24180	Parafuso, Fixação, 4 x 12.....	2	2	2

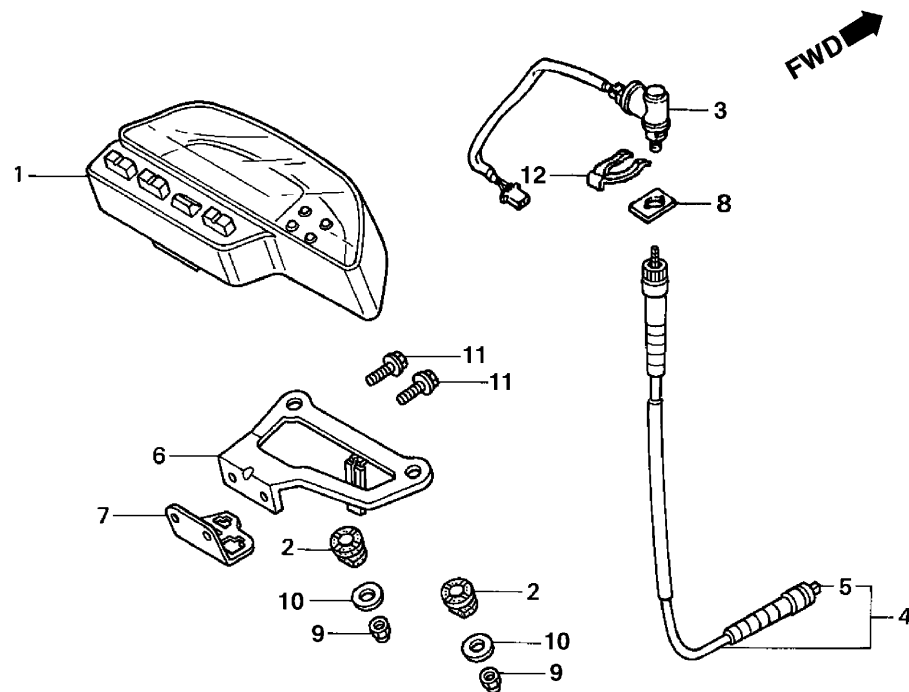
Service item	F.R.T.	Ref. N°	Part. No.	Description	Reqd. Qty. XR250 06 07 08	Serial No.	Note
Bulb, Headlight0,1		1	19113-MB1-870	Rubber, Radiator Mounting	2 2 2
Headlight Assy.0,2		2	33100-KBB-901	Headlight Assy. (12V 35/35W)	1 1 1
• Case Set, Headlight		3	33102-KPE-900	Packing, Headlight	1 1 1
• Case, Headlight		4	33103-KPE-900	Screw, Beam Adjusting	1 1 1
		5	33107-KPE-900	Spring, Beam Adjusting	1 1 1
		6	33112-KBB-901	Cover, Rubber	1 1 1
		7	33120-KBB-901	Headlight Unit	1 1 1
		8	34901-KW8-900	Bulb, Headlight (12V 35/35W)	1 1 1
		9	61300-KPE-730ZA	Visor Set, FR. (WL)			
				NH1Black	1 - -
			61300-KPE-730ZB	*PB362R*Buriti Blue	1 - -
			61300-KPE-730ZC	*R286R*Caucaia Red	1 - -
			61300-KPE-B00ZA	Visor Set, FR. (WL)			
				NH1Black	- 1 1
			61300-KPE-B00ZB	*R286R*Caucaia Red	- 1 1
			61300-KPE-B00ZC	*Y197R*Trancoso Yellow	- 1 1	BR, 2LA, 3LA
			61300-KPE-B00ZD	*NH196*Ross White	- 1 1	..2LA, 3LA
			61300-KPE-D00ZA	*YR288R*Canoa Orange	- - 1
		10	61302-KPE-900ZD	Case, Headlight *NH-1* Black	1 1 1
		11	61311-KPE-900	Stay, R. Headlight	1 1 1
		12	61312-KPE-900	Stay, L. Headlight	1 1 1
		13	90111-162-000	Bolt, Flange, 6 mm	2 2 2
		14	90205-GR1-000	Nut, Square, 3 mm	1 1 1
		15	90286-147-670	Washer, Beam Adjusting	1 1 1
		16	93901-34210	Screw, Tapping, 4 x 10	2 2 2
		17	93913-24180	Screw, Tapping, 4 x 12	2 2 2
Articulo de servicio	THLL	No. de Ref.	No. de pieza	Descripción	Cant. Reqd. XR250 06 07 08	No. de serie	Note
Lampara Faro0,1		1	19113-MB1-870	Cojín Fijación	2 2 2
Faro Comp.0,2		2	33100-KBB-901	Ens Faro (12V 35/35W)	1 1 1
• Ens Caja Faro		3	33102-KPE-900	Empaquetadura Faro	1 1 1
• Caja Faro		4	33103-KPE-900	Perno Faro	1 1 1
		5	33107-KPE-900	Resorte Perno Ajustador	1 1 1
		6	33112-KBB-901	Goma	1 1 1
		7	33120-KBB-901	Faro	1 1 1
		8	34901-KW8-900	Lampara Faro (12V 35/35W)	1 1 1
		9	61300-KPE-730ZA	Visor Delantero			
				NH1Negro	1 - -
			61300-KPE-730ZB	*PB362R*Azul Buriti	1 - -
			61300-KPE-730ZC	*R286R*Rojo Caucaia	1 - -
			61300-KPE-B00ZA	Visor Delantero			
				NH1Negro	- 1 1
			61300-KPE-B00ZB	*R286R*Rojo Caucaia	- 1 1
			61300-KPE-B00ZC	*Y197R*Amarillo Trancoso	- 1 1	BR, 2LA, 3LA
			61300-KPE-B00ZD	*NH196*Blanco Ross	- 1 1	..2LA, 3LA
			61300-KPE-D00ZA	*YR288R*Naranja Canoa	- - 1
		10	61302-KPE-900ZD	Caja Faro *NH-1* Negro	1 1 1
		11	61311-KPE-900	Soporte Derecho Faro	1 1 1
		12	61312-KPE-900	Soporte Izquierdo Faro	1 1 1
		13	90111-162-000	Perno Reborde, 6 mm	2 2 2
		14	90205-GR1-000	Tuerca, 3 mm	1 1 1
		15	90286-147-670	Arandela, Ajuste, Faro	1 1 1
		16	93901-34210	Tornillo Aterrajear, 4 x 10	2 2 2
		17	93913-24180	Tornillo Aterrajear, 4 x 12	2 2 2

C-2

Instrumentos

Meter

Instrumentos



KPEB- F0200

Item de serviço	T.M.O.	Ref. Nº	Nº da peça	Descrição	Qtd.			Nº de série	Nota
					06	07	08		
		1	37200-KPE-900	Instrumentos, Jogo.	1	1	1
		2	37243-MG2-000	Coxim, Fixação Instrumentos	2	2	2
		3	37700-KPF-900	Sensor Comp., Velocidade	1	1	1
		4	44830-KY7-000	Cabo Comp., Velocímetro.....	1	1	1
		5	44831-KY7-000	Cabo Interno.....	1	1	1
		6	61317-KPE-730	Suporte, Instrumentos.....	1	1	1
		7	61318-KPE-730	Suporte	1	1	1
		8	77236-GZ5-000	Arruela, Trava.....	1	1	1
		9	94021-06000-0S	Porca, Cega, 6 mm	2	2	-
			90207-GHR-630	Porca, Sextavada Cega, 6 mm.....	-	-	2
		10	94103-06000	Arruela, Lisa, 6 mm	2	2	-
			90233-GHR-630	-	-	2
		11	95701-06016-00	Parafuso, Flange, 6 x 16	2	2	-
			90032-GHR-660	-	-	2
		12	77235-469-000	Trava, Mola Fixação	1	1	1

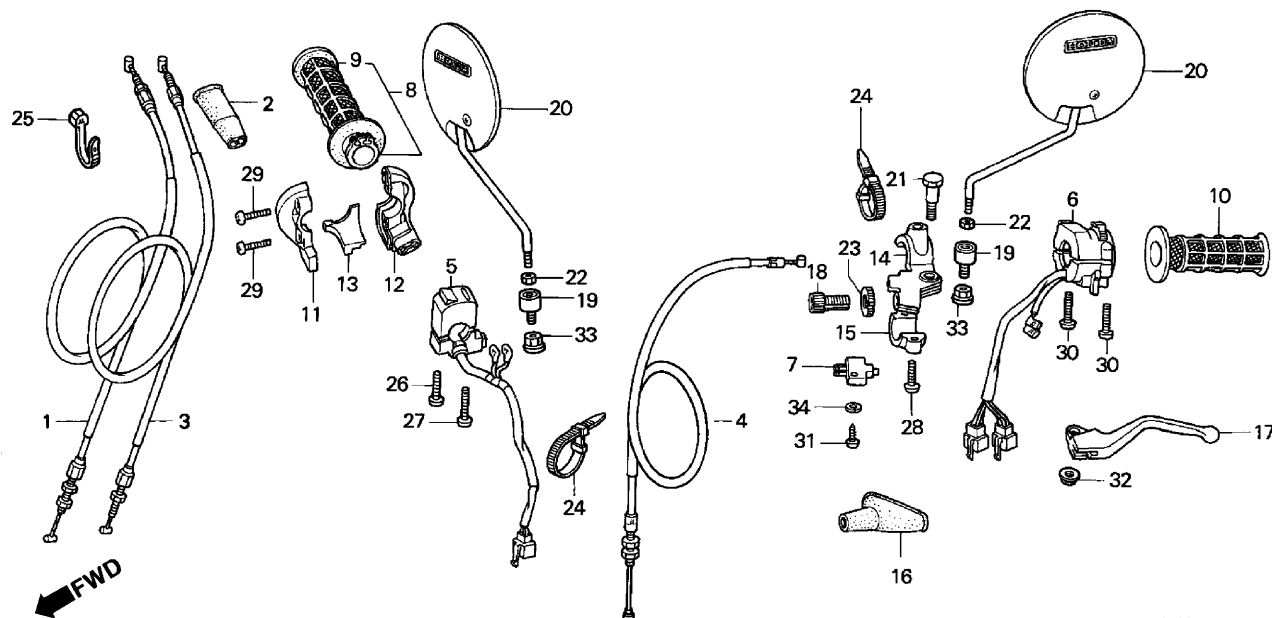
Service item	F.R.T.	Ref. Nº	Part. No.	Description	Reqd. Qty. XR250 06 07 08	Serial No.	Note
		1	37200-KPE-900	Speedometer Assy	1 1 1
		2	37243-MG2-000	Rubber, Speedometer Mounting	2 2 2
		3	37700-KPF-900	Sensor Assy., Speed	1 1 1
		4	44830-KY7-000	Cable Assy., Speedometer	1 1 1
		5	44831-KY7-000	Cable, Inner	1 1 1
		6	61317-KPE-730	Stay, Speedometer	1 1 1
		7	61318-KPE-730	Stay, Coupler	1 1 1
		8	77236-GZ5-000	Washer, Seat Lock	1 1 1
		9	94021-06000-0S	Nut, Cap, 6 mm	2 2 -
			90207-GHR-630	Nut, Hex Cap, 6 mm	- - 2
		10	94103-06000	Washer, Plain, 6 mm	2 2 -
			90233-GHR-630	- - 2
		11	95701-06016-00	Bolt, Flange, 6 x 16	2 2 -
			90032-GHR-660	- - 2
		12	77235-469-000	Lock, Spring Setting	1 1 1
Articulo de servicio	THLL	No. de Ref.	No. de pieza	Descripción	Cant. Req'd. XR250 06 07 08	No. de serie	Note
		1	37200-KPE-900	Instrumentos, Jogo	1 1 1
		2	37243-MG2-000	Cojin Fijación Instrumentos	2 2 2
		3	37700-KPF-900	Sensor Comp., Velocidade	1 1 1
		4	44830-KY7-000	Ens Cable, Velocímetro	1 1 1
		5	44831-KY7-000	Cable Interior	1 1 1
		6	61317-KPE-730	Soporte, Velocímetro	1 1 1
		7	61318-KPE-730	Soporte	1 1 1
		8	77236-GZ5-000	Arandela, Traba	1 1 1
		9	94021-06000-0S	Tuerca, 6 mm	2 2 -
			90207-GHR-630	Porca, Sextavada Cega, 6 mm	- - 2
		10	94103-06000	Arandela, Sencilla, 6 mm	2 2 -
			90233-GHR-630	- - 2
		11	95701-06016-00	Perno Reborde, 6 x 16	2 2 -
			90032-GHR-660	- - 2
		12	77235-469-000	Resorte, Traba Fijación	1 1 1

C-3

**Alavanca • Cabos •
Interruptores**

**Handle lever • Switch •
Cable**

**Palancas • Cables •
Interruptores**



KPEB- F0300

Item de serviço	T.M.O.	Ref. Nº	Nº da peça	Descrição	Qtd. XR250 06 07 08			Nº de série	Nota
Cabo Interno, Velocímetro0,1		1	17910-KPE-900	Cabo Comp., A Acelerador	1	1	1
Instrumentos, Comp.0,2		2	17913-KB7-000	Capa, Cabo Acelerador	1	1	1
• Sensor Comp., Velocidade		3	17920-KPE-900	Cabo Comp., B Acelerador	1	1	1
• Cabo Comp., Velocímetro		4	22870-KPE-870	Cabo Comp., Embreagem	1	1	1
• Suporte, Instrumentos		5	35130-KPE-730	Interruptor, Partida Emergência.....	1	1	1
		6	35200-KPE-730	Interruptor, Sinalizador.....	1	1	1
		7	35330-MK5-003	Interruptor, Comp., Embreagem	1	1	1
		8	53140-MK5-020	Manopla Comp., Acelerador	1	1	1
		9	53165-MK5-010	Manopla, Direita	1	1	1
		10	53166-MK5-010	Manopla, Esquerda	1	1	1
		11	53167-KAS-900	Carcaca Superior., Acelerador	1	1	-
			53167-KPS-900	-	-	1
		12	53168-KAS-900	Carcaca Inferior, Acelerador	1	1	-
			53168-KPS-900	-	-	1
		13	53169-KPE-900	Deslizador, Cabo Acelerador.....	1	1	1
		14	53172-KS5-700	Suporte Superior, Esquerdo Alavanca	1	1	-
			53172-KRH-D20	-	-	1
		15	53174-KE1-000	Suporte Inferior, Esquerdo	1	1	-
			53174-KRH-D20	-	-	1
		16	53177-KS5-700	Capa, Alavanca	1	1	1
		17	53178-MCG-000	Alavanca, Esquerda	1	1	-
			53178-KRH-D20	-	-	1
		18	53192-268-000	Parafuso , Articulação	1	-	-
			53192-KRM-860	-	1	1
		19	88113-KBA-900	Suporte Fixação, Espelho Retrovisor.....	2	2	2

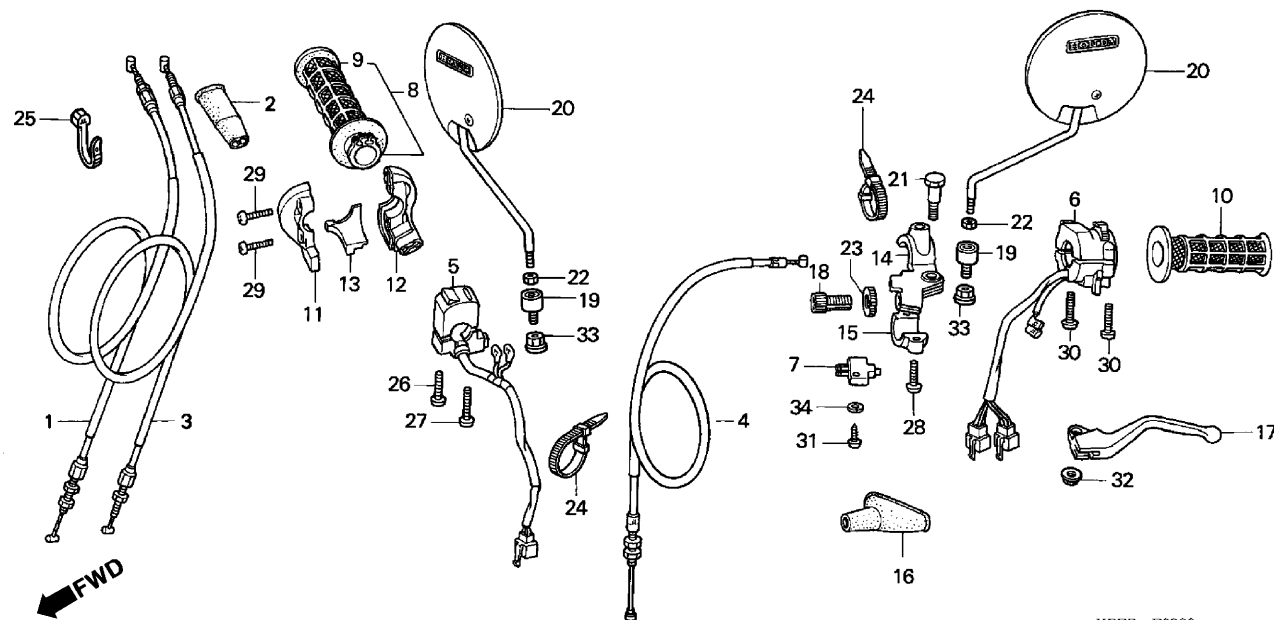
Service item	F.R.T.	Ref. Nº	Part. No.	Description	Reqd. Qty. XR250 06 07 08	Serial No.	Note
Cable, Inner.....0,1		1	17910-KPE-900	Cable Comp. A, Throttle	1 1 1
Speedometer Assy.0,2		2	17913-KB7-000	Cover, Throttle Cable.....	1 1 1
• Sensor Assy., Speed		3	17920-KPE-900	Cable Comp. B, Throttle	1 1 1
• Cable Assy., Speedometer		4	22870-KPE-870	Cable Comp., Clutch	1 1 1
• Stay, Speedometer		5	35130-KPE-730	Switch Set, Starter Kill.....	1 1 1
		6	35200-KPE-730	Switch Set, Winker.....	1 1 1
		7	35330-MK5-003	Switch Assy., Clutch.....	1 1 1
		8	53140-MK5-020	Grip Assy., Throttle.....	1 1 1
		9	53165-MK5-010	Grip, R. Handle	1 1 1
		10	53166-MK5-010	Grip, L. Handle	1 1 1
		11	53167-KAS-900	Housing, Upper Throttle	1 1 -
			53167-KPS-900	- - 1
		12	53168-KAS-900	Housing, Throttle Under	1 1 -
			53168-KPS-900	- - 1
		13	53169-KPE-900	Slider, Throttle Cable	1 1 1
		14	53172-KS5-700	Bracket, L. Handle Lever	1 1 -
			53172-KRH-D20	- - 1
		15	53174-KE1-000	Holder, L. Lever Bracket.....	1 1 -
			53174-KRH-D20	- - 1
		16	53177-KS5-700	Cover, L. Handle Lever	1 1 1
		17	53178-MCG-000	Lever, L. Steering Handle	1 1 -
			53178-KRH-D20	- - 1
		18	53192-268-000	Bolt, Wire Adjusting.....	1 - -
			53192-KRM-860	- 1 1
		19	88113-KBA-900	Stay, Mirror Mounting	2 2 2
Artículo de servicio	THLL	No. de Ref.	No. de pieza	Descripción	Cant. Reqd. XR250 06 07 08	No. de serie	Note
Cable Interior0,1		1	17910-KPE-900	Ens Cable A Acelerador	1 1 1
Instrumentos, Comp.0,2		2	17913-KB7-000	Tapa, Cable Acelerador.....	1 1 1
• Sensor Comp., Velocidade		3	17920-KPE-900	Ens Cable B Acelerador.....	1 1 1
• Ens Cable Velocimetro		4	22870-KPE-870	Cable Comp., Clutch	1 1 1
• Soporte, Instrumentos		5	35130-KPE-730	Interruptor Arranque	1 1 1
		6	35200-KPE-730	Interruptor Sinalizador.....	1 1 1
		7	35330-MK5-003	Ens Interruptor Embrague	1 1 1
		8	53140-MK5-020	Tube Acelerador	1 1 1
		9	53165-MK5-010	Palanca Derecha	1 1 1
		10	53166-MK5-010	Palanca Izquierda	1 1 1
		11	53167-KAS-900	Caja Superior., Acelerador	1 1 -
			53167-KPS-900	- - 1
		12	53168-KAS-900	Caja Inferior Acelerador	1 1 -
			53168-KPS-900	- - 1
		13	53169-KPE-900	Deslizador Cable Acelerador.....	1 1 1
		14	53172-KS5-700	Soporte Superior Izquierdo Palanca.....	1 1 1
			53172-KRH-D20	- - 1
		15	53174-KE1-000	Soporte Inferior Izquierdo.....	1 1 1
			53174-KRH-D20	- - 1
		16	53177-KS5-700	Tapa Palanca	1 1 1
		17	53178-MCG-000	Palanca Izquierda	1 1 1
			53178-KRH-D20	- - 1
		18	53192-268-000	Perno , Reglage	1 - -
			53192-KRM-860	- 1 1
		19	88113-KBA-900	Soporte Fijación Espejo Retrovisor.....	2 2 2

C-3

**Alavanca • Cabos •
Interruptores**

**Handle lever • Switch •
Cable**

**Palancas • Cables •
Interruptores**



KPEB- F0300

Item de serviço	T.M.O.	Ref. Nº	Nº da peça	Descrição	Qtd. XR250 06 07 08			Nº de série	Nota
Interruptor Comp., Embreagem.....0,1		20	88210-KBB-900	Espelho Retrovisor.	2	2	-
• Manopla, Esquerda			88110-KPE-B01	-	-	2
• Alavanca, Esquerda		21	90113-HA6-770	Parafuso, Articulação	1	1	1
Manopla Comp., Acelerador0,2		22	90301-KBA-900	Porca, Trava	2	2	2
• Manopla, Direita		23	90321-315-670	Porca, Regulagem	1	1	-
• Carcaça Inferior Acelerador			90322-KRM-860	-	-	1
Suporte Superior Esquerdo Alavanca		24	90650-KW3-000	Presilha, Fiação	2	2	2
Cabo Comp., Embreagem0,3		25	90679-SG9-E01	Presilha, Mangueira	1	1	1
• Interruptor Partida Emergência		26	93500-04032-0G	Parafuso, Phillips, 4 x 32.....	1	1	-
• Interruptor Sinalizador			90120-KPS-900	-	-	1
Cabo Comp., Acelerador0,4		27	93500-04045-0G	Parafuso, Phillips, 4 x 45.....	1	1	-
(Um ou Todos)			90121-KPS-900	-	-	1
• Cabo Comp., B Acelerador)		28	93500-05016-0G	Parafuso, Phillips, 5 x 16.....	2	2	-
			90227-GHR-D60	-	-	2
		29	93500-05018-0G	Parafuso, Phillips, 5 x 18.....	2	2	-
			90227-GHR-D70	-	-	2
		30	93500-05020-0G	Parafuso, Phillips, 5 x 20.....	2	2	-
			90227-GHR-D80	-	-	2
		31	93901-32320	Parafuso, Fixação, 3 x 12.....	1	1	-
			90105-GHR-J40	-	-	1
		32	94050-06000	Porca, Flange, 6 mm.....	1	1	-
			90208-GHR-630	-	-	1
		33	94050-10070	Porca, Flange, 10 mm.....	2	2	2
		34	94111-03000	Arruela, Pressão, 3 mm	1	1	-
			90501-KPE-B40	-	-	1

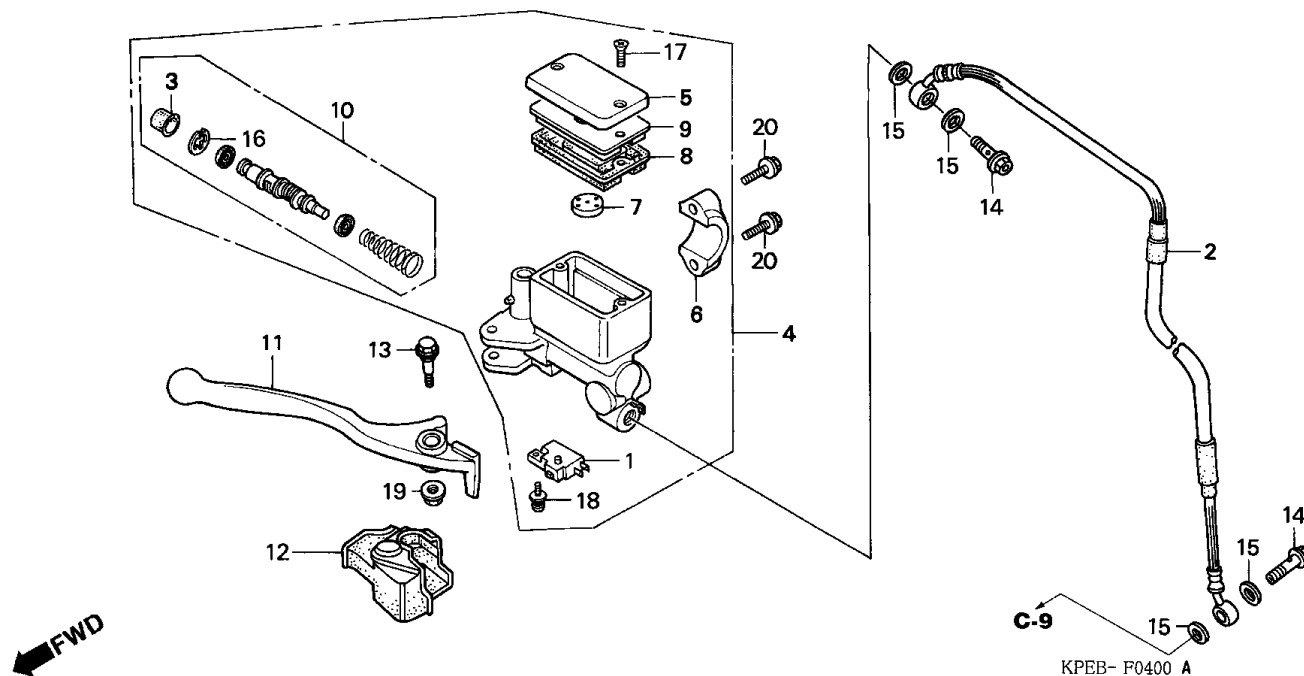
Service item	F.R.T.	Ref. Nº	Part. No.	Description	Reqd. Qty. XR250 06 07 08	Serial No.	Note
Switch Assy., Clutch.....0,1		20	88210-KBB-900	Mirror Back.....	2 2 -
• Grip, L. Handle			88110-KPE-B01	- - 2
• Lever, L. Steering Handle		21	90113-HA6-770	Bolt, Handle Lever Pivot.....	1 1 1
Grip Assy., Throttle.....0,2		22	90301-KBA-900	Nut, Lock.....	2 2 2
• Grip, R. Handle		23	90321-315-670	Nut, Fixing.....	1 1 -
• Housing, Throttle Under			90322-KRM-860	- - 1
• Bracket, L. Handle Lever		24	90650-KW3-000	Band, Wire.....	2 2 2
Cable Comp., Clutch.....0,3		25	90679-SG9-E01	Band, Suction Hose.....	1 1 1
• Switch Set, Starter Kill		26	93500-04032-0G	Screw, Pan, 4 x 32.....	1 1 -
• Switch Set, Winker			90120-KPS-900	- - 1
Cable Comp. A, Throttle.....0,4		27	93500-04045-0G	Screw, Pan, 4 x 45.....	1 1 -
(Same Time For Two Units)			90121-KPS-900	- - 1
• Cable Comp. B, Throttle		28	93500-05016-0G	Screw, Pan, 5 x 16.....	2 2 -
			90227-GHR-D60	- - 2
		29	93500-05018-0G	Screw, Pan, 5 x 18.....	2 2 -
			90227-GHR-D70	- - 2
		30	93500-05020-0G	Screw, Pan, 5 x 20.....	2 2 -
			90227-GHR-D80	- - 2
		31	93901-32320	Screw, Tapping, 3 x 12.....	1 1 -
			90105-GHR-J40	- - 1
		32	94050-06000	Nut, Flange, 6 mm.....	1 1 -
			90208-GHR-630	- - 1
		33	94050-10070	Nut, Flange, 10 mm.....	2 2 2
		34	94111-03000	Washer, Spring, 3 mm.....	1 1 -
			90501-KPE-B40	- - 1
Artículo de servicio	THLL	No. de Ref.	No. de pieza	Descripción	Cant. Reqd. XR250 06 07 08	No. de serie	Note
• Ens Interruptor Embrague.....0,1		20	88210-KBB-900	Espejo Retrovisor.....	2 2 -
• Tubo Izquierdo			88110-KPE-B01	- - 2
• Alavanca, Izquierda		21	90113-HA6-770	Perno Articulación.....	1 1 1
Tubo Derecho.....0,2		22	90301-KBA-900	Tuerca Traba.....	2 2 2
• Manopla, Derecha		23	90321-315-670	Tuerva Fijación.....	1 1 -
• Caja Inferior Acelerador			90322-KRM-860	- - 1
• Soporte Superior Izquierdo Palanca		24	90650-KW3-000	Presilla, Alambraje.....	2 2 2
Ens Cable Embrague.....0,3		25	90679-SG9-E01	Presilla, Manguera Sucção.....	1 1 1
• Interruptor Arranque		26	93500-04032-0G	Tornillo Alomado, 4 x 32.....	1 1 -
• Interruptor Luz Intermitente			90120-KPS-900	- - 1
Cable Comp., Acelerador.....0,4		27	93500-04045-0G	Tornillo Alomado, 4 x 45.....	1 1 -
(El Mismo Tiempo Para Dos Unidades o Mas)			90121-KPS-900	- - 1
• Ens Cable B Acelerador)		28	93500-05016-0G	Tornillo Alomado, 5 x 16.....	2 2 -
			90227-GHR-D60	- - 2
		29	93500-05018-0G	Tornillo Alomado, 5 x 18.....	2 2 -
			90227-GHR-D80	- - 2
		30	93500-05020-0G	Tornillo Alomado, 5 x 20.....	2 2 -
			90227-GHR-D80	- - 2
		31	93901-32320	Tornillo Aterrajaz, 3 x 12.....	1 1 -
			90105-GHR-J40	- - 1
		32	94050-06000	Tuerca Reborde, 6 mm.....	1 1 -
			90208-GHR-630	- - 1
		33	94050-10070	Tuerca Reborde, 10 mm.....	2 2 2
		34	94111-03000	Arandela de Reborde, 3 mm.....	1 1 -
			90501-KPE-B40	- - 1

C-4

Cilindro Mestre Freio Dianteiro

FR. Brake Master Cylinder

Cilindro Maestro del Freno Delantero



Item de serviço	T.M.O.	Ref. Nº	Nº da peça	Descrição	Qtd. XR250 06 07 08			Nº de série	Nota
		1	35340-MA5-671	Interruptor Comp., Freio Dianteiro.....	1	1	1
		2	45125-KPE-901	Mangueira, Freio Dianteiro	1	1	1
		3	45504-410-003	Capa Comp	1	1	1
		4	45510-KBB-305	Cilindro Mestre, Freio Dianteiro.....	1	1	1BR
			45510-KHA-941	1	1	12LA, 3LA
		5	45513-KV2-901	Tampa, Cilindro Mestre	1	1	1BR
			45513-HA2-006	1	1	12LA, 3LA
		6	45517-166-006	Suporte, Cilindro Mestre	1	1	1
		7	45518-MG3-016	Separador, Comp.....	1	1	1
		8	45520-MG7-006	Diafragma	1	1	1
		9	45521-HA2-006	Placa Diafragma	1	1	1
		10	45530-KJ1-702	Cilindro Mestre, Jogo	1	1	1
		11	53175-KV2-900	Alavanca, Freio	1	1	1
		12	53176-KJ1-701	Capa, Alavanca Freio	1	1	1
		13	90114-166-006	Parafuso, Articulação Alavanca.....	1	1	1
		14	90145-MS9-612	Parafuso, Óleo, 10 x 22	2	2	2
		15	90545-300-000	Arruela, Parafuso, Óleo.....	4	4	4
		16	90651-MA5-671	Anel, Elástico	1	1	1
		17	93600-04012-1G	Parafuso, Phillips, 4 x 12.....	2	2	2
		18	93893-04012-17	Parafuso, Arruela, 4 x 12	1	1	1
		19	94050-06000	Porca, Flange, 6 mm.....	1	1	1
		20	90040-GHR-E90	Parafuso, Flange, 6 x 22	2	2	2

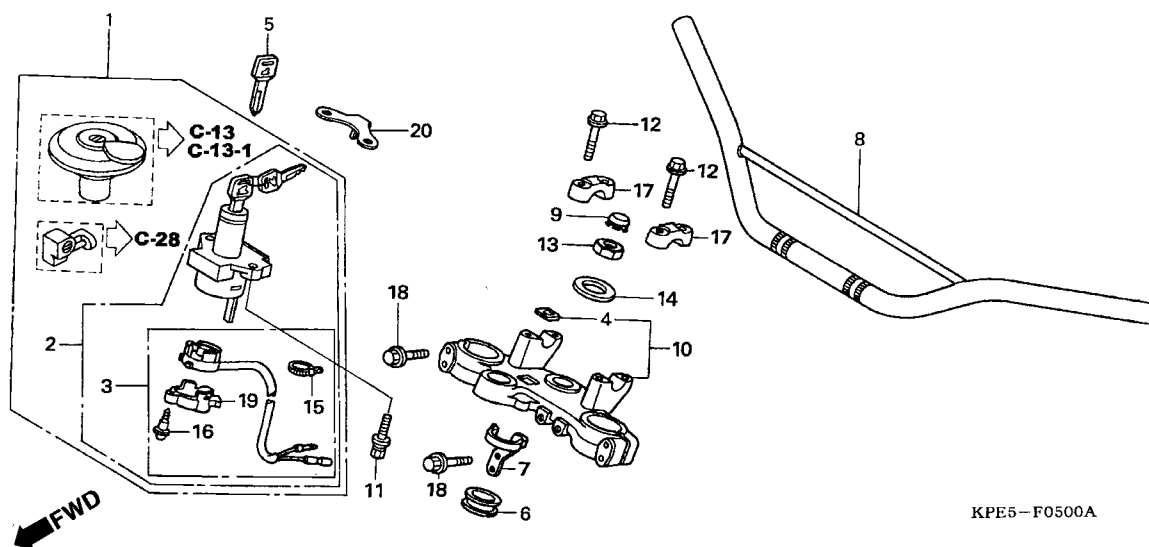
Service item	F.R.T.	Ref. Nº	Part. No.	Description	Reqd. Qty. XR250 06 07 08	Serial No.	Note
		1	35340-MA5-671	Switch Assy., FR. Stop	1 1 1
		2	45125-KPE-901	Hose Comp., FR. Brake	1 1 1
		3	45504-410-003	Boot Comp.	1 1 1
		4	45510-KBB-305	Cylinder Sub Assy., FR. Master	1 1 1BR
			45510-KHA-941	1 1 12LA, 3LA
		5	45513-KV2-901	Cap, Master Cylinder	1 1 1BR
			45513-HA2-006	1 1 12LA, 3LA
		6	45517-166-006	Holder, Master Cylinder.....	1 1 1
		7	45518-MG3-016	Separator Comp.....	1 1 1
		8	45520-MG7-006	Diaphragm	1 1 1
		9	45521-HA2-006	Plate, Diaphragm	1 1 1
		10	45530-KJ1-702	Cylinder Set, Master	1 1 1
		11	53175-KV2-900	Lever, R. Steering Handle.....	1 1 1
		12	53176-KJ1-701	Cover, R. Handle Lever.....	1 1 1
		13	90114-166-006	Bolt, Handle Lever Pivot	1 1 1
		14	90145-MS9-612	Bolt, Oil, 10 x 22	2 2 2
		15	90545-300-000	Washer, Oil Bolt	4 4 4
		16	90651-MA5-671	Circlip.....	1 1 1
		17	93600-04012-1G	Screw, Flat, 4 x 12.....	2 2 2
		18	93893-04012-17	Screw-Washer, 4 x 12	1 1 1
		19	94050-06000	Nut, Flange, 6 mm.....	1 1 1
		20	90040-GHR-E90	Bolt, Flange, 6 x 22	2 2 2
Articulo de servicio	THLL	No. de Ref.	No. de pieza	Descripción	Cant. Reqd. XR250 06 07 08	No. de serie	Note
		1	35340-MA5-671	Ens Interruptor Freno Delantero	1 1 1
		2	45125-KPE-901	Manguera Freno Delantero.....	1 1 1
		3	45504-410-003	Tapa Comp.	1 1 1
		4	45510-KBB-305	Cilindro Maestro Del Freno Delantero	1 1 1BR
			45510-KHA-941	1 1 12LA, 3LA
		5	45513-KV2-901	Tapa Cilindro Maestro.....	1 1 1BR
			45513-HA2-006	1 1 12LA, 3LA
		6	45517-166-006	Soporte Cilindro Maestro.....	1 1 1
		7	45518-MG3-016	Separador Comp.	1 1 1
		8	45520-MG7-006	Diaphragma	1 1 1
		9	45521-HA2-006	Placa Diafragma	1 1 1
		10	45530-KJ1-702	Cilindro Maestro Juego	1 1 1
		11	53175-KV2-900	Palanca Freno	1 1 1
		12	53176-KJ1-701	Tapa Palanca Freno.....	1 1 1
		13	90114-166-006	Perno Articulación Palanca	1 1 1
		14	90145-MS9-612	Perno Aceite, 10 x 22	2 2 2
		15	90545-300-000	Tornillo Perno Aceite	4 4 4
		16	90651-MA5-671	Anillo Retención.....	1 1 1
		17	93600-04012-1G	Tornillo Alomado, 4 x 12	2 2 2
		18	93893-04012-17	Tornillo Arandela, 4 x 12	1 1 1
		19	94050-06000	Tuerca Reborde, 6 mm.....	1 1 1
		20	90040-GHR-E90	Tornillo Reborde, 6 x 22	2 2 2

C-5

Guidão

Handle Pipe

Tubo de Manubrio



Item de serviço	T.M.O.	Ref. Nº	Nº da peça	Descrição	Qtd. XR250			Nº de série	Nota
					06	07	08		
Interruptor Comp., Freio Dianteiro.....0,1		1	35010-KPE-730	Chaves, Jogo	1	1	1
• Diafragma		2	35100-KPE-730	Interruptor Comp., Trava & Ignição	1	1	1
• Alavanca, Freio		3	35101-MCG-000	Contato Comp	1	1	1
Mangueira Comp., Freio Dianteiro.....0,4		4	86150-KPG-902	Emblema, produto (UEHARA)	1	1	1
• Cilindro Mestre, Freio Dianteiro		5	35127-KPE-730	Chave	(1)	-	-
• Cilindro Mestre, Jogo			35127-KPF-960	-	(1)	(1)
		6	45466-KA4-000	Guia Interna, Cabo	1	1	1
		7	45469-KPE-930	Guia, Superior Mangueira Freio	1	1	1
		8	53100-KPE-870	Guidão Comp	1	1	1
		9	53208-KCH-900	Tampa, Mesa Superior	1	1	1
		10	53300-KPE-730	Mesa Superior	1	1	1
		11	90104-MJ1-000	Parafuso, Flange, 8 x 19	2	2	2
		12	90111-362-000	Parafuso, Flange, 8 x 36	4	4	4
		13	90304-KPS-900	Porca Mesa Superior	1	1	-
			51430-KPE-901	-	-	1
		14	90503-KPS-900	Arruela, Mesa Superior.....	1	1	1
		15	91058-MG9-681	Presilha, Auto Travante.....	1	1	-
			91058-KPE-730	-	-	1
		16	91059-MK4-601	Parafuso, Fixação, 3 x 16.....	3	3	-
			91059-KPE-730	-	-	3
		17	95014-22200	Suporte Superior *NH-109* Prata Shot Metálica-S.....	2	2	2
		18	90033-GHR-780	Parafuso, Flange, 8 x 50	4	4	4
		19	35105-MG9-681	Tampa, Interruptor.....	1	1	-
		20	35106-KPE-730	Protetor, Interruptor de Combinação.....	1	1	1

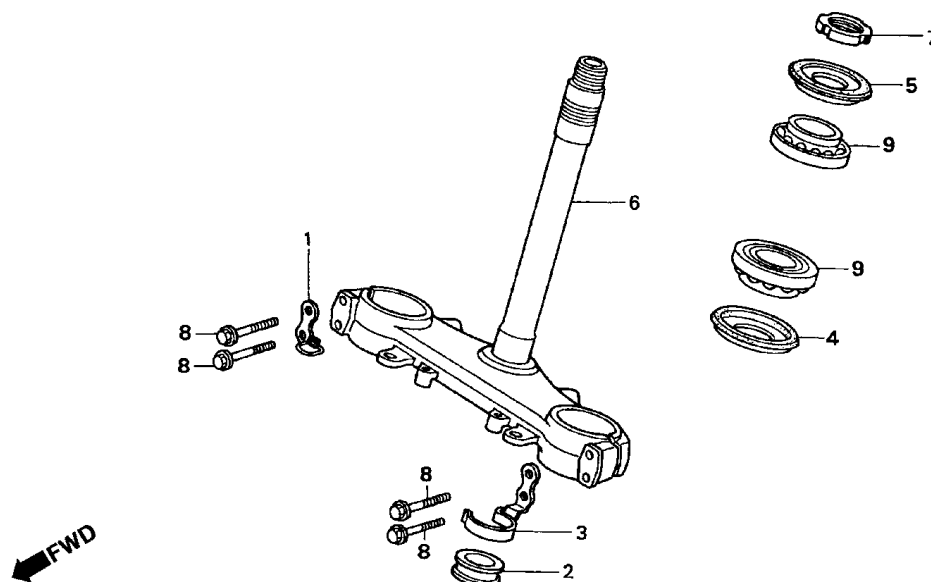
Service item	F.R.T.	Ref. Nº	Part. No.	Description	Reqd. Qty. XR250 06 07 08	Serial No.	Note
Switch Assy., FR. Stop0,1		1	35010-KPE-730	Key Set	1 1 1
• Diaphragm		2	35100-KPE-730	Switch Assy., Combination & Lock	1 1 1
• Lever, R. Steering Handle		3	35101-MCG-000	Base Comp., Contact.....	1 1 1
Hose Comp., FR. Brake0,4		4	86150-KPG-902	Emblem, Product (UEHARA)	1 1 1
• Cylinder Sub Assy., FR. Master		5	35122-KPE-730	Key, Blank	(1) - -
• Cylinder Set, Master			35127-KPF-960	- (1) (1)
		6	45466-KA4-000	Inner, Cable Guide	1 1 1
		7	45469-KPE-930	Guide Comp., Brake Hose Top	1 1 1
		8	53100-KPE-870	Pipe, Steering Handle	1 1 1
		9	53208-KCH-900	Cap, Steering Stem	1 1 1
		10	53300-KPE-730	Bridge Comp., Fork Top.....	1 1 1
		11	90104-MJ1-000	Bolt, Flange, 8 x 19.....	2 2 2
		12	90111-362-000	Bolt, Flange, 8 x 36.....	4 4 4
		13	90304-KPS-900	Nut, Steering Stem	1 1 -
			51430-KPE-901	- - 1
		14	90503-KPS-900	Washer, Steering Stem	1 1 1
		15	91058-MG9-681	Band, Self Lock.....	1 1 -
			91058-KPE-730	- - 1
		16	91059-MK4-601	Screw, Tapping, 3 x 16	3 3 -
			91059-KPE-730	- - 3
		17	95014-22200	Holder, Upper *NH-109* Shot Silver Metallic-S	2 2 2
		18	90033-GHR-780	Bolt, Flange, 8 x 50	4 4 4
		19	35105-MG9-681	Cover, Switch	1 1 -
		20	35106-KPE-730	Cover, Combination Switch	1 1 1
Artículo de servicio	THLL	No. de Ref.	No. de pieza	Descripción	Cant. Reqd. XR250 06 07 08	No. de serie	Note
Ens Interruptor Freno Delantero0,1		1	35010-KPE-730	Llaves Juego.....	1 1 1
• Diafragma		2	35100-KPE-730	Interruptor Encendido y Bloqueador	1 1 1
• Palanca Freno		3	35101-MCG-000	Ens Interruptor	1 1 1
Ens Manguera Freno Delantero0,4		4	86150-KPG-902	Emblema, Producto (UEHARA)	1 1 1
• Cilindro Maestro Del Freno Delantero		5	35122-KPE-730	Llaves	(1) - -
• Ens Cilindro Maestro			35127-KPF-960	- (1) (1)
		6	45466-KA4-000	Guia Interior Cable	1 1 1
		7	45469-KPE-930	Guia, Superior Manguera Freno.....	1 1 1
		8	53100-KPE-870	Ens Tubo Manubrio	1 1 1
		9	53208-KCH-900	Tapa Varilla Direccion.....	1 1 1
		10	53300-KPE-730	Puente Superior Tubo de Manubrio.....	1 1 1
		11	90104-MJ1-000	Perno Reborde, 8 x 19.....	2 2 2
		12	90111-362-000	Perno Reborde, 8 x 36.....	4 4 4
		13	90304-KPS-900	Tuerca Superior Tubo Manubrio	1 1 -
			51430-KPE-901	- - 1
		14	90503-KPS-900	Arandela Varilla Direccion	1 1 1
		15	91058-MG9-681	Presilla, Auto Trabante.....	1 1 -
			91058-KPE-730	- - 1
		16	91059-MK4-601	Perno Fijación, 3 x 16	3 3 -
			91059-KPE-730	- - 3
		17	95014-22200	Soporte Superior *NH-109* Plata Shot Metalica-S	2 2 2
		18	90033-GHR-780	Perno Reborde, 8 x 50	4 4 4
		19	35105-MG9-681	Tapa, Interruptor	1 1 -
		20	35106-KPE-730	Cubierta, Interruptor de la Combinación.....	1 1 1

C-6

Coluna Direção

Steering Stem

Varilla de Dirección



KPE5-F0600

Item de serviço	T.M.O.	Ref. Nº	Nº da peça	Descrição	Qtd.			Nº de série	Nota
					06	07	08		
Contato Comp.....0,4		1	44832-KPE-730	Guia Comp., Cabo Velocímetro	1	1	1
Interruptor Comp., Trava & Ignição.....0,5		2	45466-KA4-000	Guia Interna, Cabo	1	1	1
• Guidão		3	45468-KPE-930	Guia, Mangueira Freio	1	1	1
Mesa Superior	0,6	4	53214-KA4-701	Vedador, Pó (ARAI)	1	1	1
Chaves Jogo	0,8	5	53124-KCY-671	Vedador, Pó (ARAI)	1	1	1
		6	53200-KPE-900	Coluna, Direção	1	1	1
		7	53229-KPE-900	Porca, Coluna Direção	1	1	1
		8	90103-KB7-000	Parafuso, Flange, 8 x 45	4	4	4
		9	91015-KV6-003	Rolamento, Superior (NTN).....	2	2	2

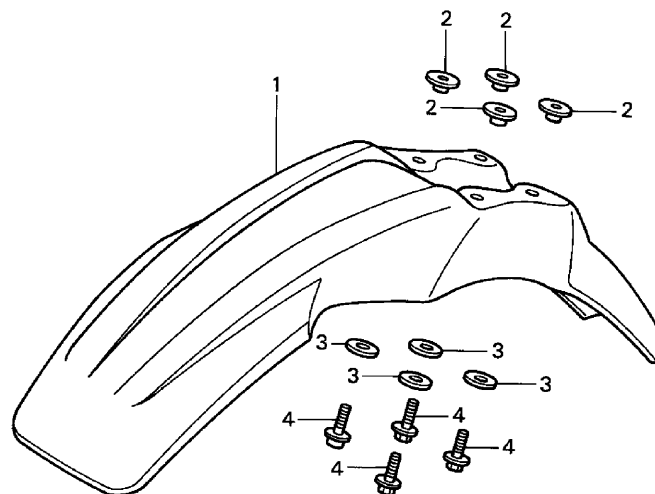
Service item	F.R.T.	Ref. Nº	Part. No.	Description	Reqd. Qty. XR250 06 07 08	Serial No.	Note
Base Comp., Contact.....0,4		1	44832-KPE-730	Guide Comp., Speedometer Cable.....	1 1 1
Switch Assy., Combination & Lock.....0,5		2	45466-KA4-000	Inner, Cable Guide.....	1 1 1
• Pipe, Steering Handle		3	45468-KPE-930	Guide, Brake Hose Bottom.....	1 1 1
Bridge Comp., Fork Top.....0,6		4	53214-KA4-701	Dust Seal, Steering Head (ARAI).....	1 1 1
Key Set0,8		5	53124-KCY-671	Dust Seal, Steering Head (ARAI).....	1 1 1
		6	53200-KPE-900	Stem Sub Assy., Steering.....	1 1 1
		7	53229-KPE-900	Thread, Steering Head Top.....	1 1 1
		8	90103-KB7-000	Bolt, Flange, 8 x 45.....	4 4 4
		9	91015-KV6-003	Bearing, Head Pipe (NTN).....	2 2 2
Artículo de servicio	THLL	No. de Ref.	No. de pieza	Descripción	Cant. Req'd. XR250 06 07 08	No. de serie	Note
Ens Interruptor.....0,4		1	44832-KPE-730	Ens Guia Cable Velocímetro.....	1 1 1
Interruptor Encendido y Bloqueador.....0,5		2	45466-KA4-000	Guia Interior Cable.....	1 1 1
• Tubo Manubrio		3	45468-KPE-930	Guia Manguera Freno.....	1 1 1
Puente Superior.....0,6		4	53214-KA4-701	Guardapolvo (ARAI).....	1 1 1
Llaves Juego.....0,8		5	53124-KCY-671	Guardapolvo (ARAI).....	1 1 1
		6	53200-KPE-900	Varilla Dirección.....	1 1 1
		7	53229-KPE-900	Tuerca Varilla Direccion.....	1 1 1
		8	90103-KB7-000	Perno Reborde, 8 x 45.....	4 4 4
		9	91015-KV6-003	Cojinete Superior (NTN).....	2 2 2

C-7

Pára-Lama Dianteiro

Front Fender

Parafango Delantero



KPEB- F0700

Item de serviço	T.M.O.	Ref. Nº	Nº da peça	Descrição	Qtd. XR250			Nº de série	Nota
					06	07	08		
Porca, Coluna Direção.....0,5		1	61100-KPE-900ZF	Pára-Lama Dianteiro *R-286* Vermelho Caucaia	1	-	1
Coluna, Direção.....1,1			61100-KPE-900ZG	Pará-Lama Dianteiro *NH-1* Preto.....	1	1	1
• Rolamento Superior			61100-KPE-900ZH	Pará-Lama Dianteiro *PB-362R* Azul Buriti	1	-	-
(Adicionar 0,1 por Unidade)			61100-KPE-900ZA	Pará-Lama Dianteiro *NH196* Branco Ross	-	1	12LA, 3LA
(Lado Inferior 1,3)		2	61104-KBB-900	Bucha, Fixação.....	4	4	4
		3	90545-292-000	Arruela, 6,5 x 20	4	4	4
		4	95701-06025-00	Parafuso, Flange, 6 x 25	4	4	-
			90032-GHR-700	-	-	4

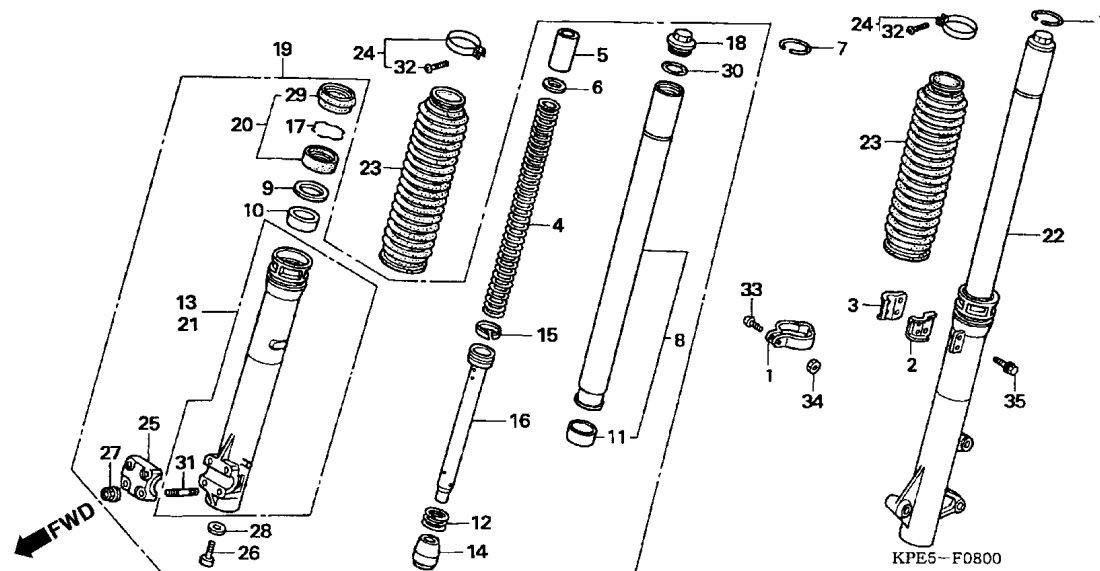
Service item	F.R.T.	Ref. Nº	Part. No.	Description	Reqd. Qty. XR250 06 07 08	Serial No.	Note
Thread, Steering Head Top0,5 Stem Sub Assy., Steering.....1,1 • Bearing, Head Pipe (Add 0,1 For Each.) (Lower Side 1,3)		1	61100-KPE-900ZF 61100-KPE-900ZG 61100-KPE-900ZH 61100-KPE-900ZA	Fender, FR. *R-286* Caucaia Red..... Fender, FR *NH-1* Black Fender, FR *PB-362R* Buriti Blue Fender, FR *NH196* Ross White	1 - 1 1 1 1 1 - - - 1 12LA, 3LA
		2	61104-KBB-900	Collar, Fender Mounting.....	4 4 4
		3	90545-292-000	Washer, 6.5 x 20	4 4 4
		4	95701-06025-00 90032-GHR-700	Bolt, Flange, 6 x 25.....	4 4 - - - 4
Articulo de servicio	THLL	No. de Ref.	No. de pieza	Descripción	Cant. Req'd. XR250 06 07 08	No. de serie	Note
Tuerca Varilla Dirección.....0,5 Varilla Dirección1,1 • Cojinete Superior (Agregue 0,1 de cada) (Lado Inferior 1,3)		1	61100-KPE-900ZF 61100-KPE-900ZG 61100-KPE-900ZH 61100-KPE-900ZA	Parafango Delantero *R-286* Rojo Caucaia..... Parafango Delantero *NH-1* Negro Parafango Delantero *PB-362R* Azul Buriti..... Parafango Delantero *NH196* Blanco Ross	1 - 1 1 1 1 1 - - - 1 12LA, 3LA
		2	61104-KBB-900	Buje Fijación	4 4 4
		3	90545-292-000	Arandela, 6.5 x 20	4 4 4
		4	95701-06025-00 90032-GHR-700	Perno Reborde, 6 x 25.....	4 4 - - - 4

C-8

Garfo Dianteiro

Front Fork

Horquilla Delantera



Item de serviço	T.M.O.	Ref. Nº	Nº da peça	Descrição	Qtd.			Nº de série	Nota
					06	07	08		
Pára-Lama Dianteiro.....0,1		1	44832-MG2-700	Presilha, Cabo Velocímetro.....	1	1	1
		2	45461-KPS-900	Presilha A, Cabo Freio	1	1	1
		3	45462-KPE-730	Presilha B, Cabo Freio	1	1	1
		4	51401-KPE-901	Mola, Garfo Dianteiro	2	2	2
		5	51402-MV8-901	Bucha, Mola.....	2	2	2
		6	51403-KF0-003	Assento, Mola	2	2	2
		7	51405-KPE-900	Anel, Limitador	2	2	2
		8	51410-KPE-901	Cilindro Interno, Garfo Dianteiro	2	2	2
		9	51412-MB4-003	Anel, Limitador	2	2	2
		10	51414-MN5-003	Guia, Bucha	2	2	2
		11	51415-MG2-701	Bucha, Atrito.....	2	2	2
		12	51416-MCG-003	Mola, Garfo Dianteiro	2	2	2
		13	51420-KPE-901	Cilindro Externo, Inferior Direito	1	-	-
			51430-KPE-901	-	-	1
		14	51432-MV4-003	Vedador, Óleo (SHOWA)	2	2	2
		15	51437-MM5-003	Anel, Pistão.....	2	2	2
		16	51440-KPE-901	Tubo, Interno	2	2	2
		17	51447-MCG-003	Anel Limitador, Óleo.....	2	2	2
		18	51454-MM9-671	Parafuso, Garfo Dianteiro	2	2	2
		19	51480-KPE-901	Garfo, Dianteiro Direito.....	1	1	1

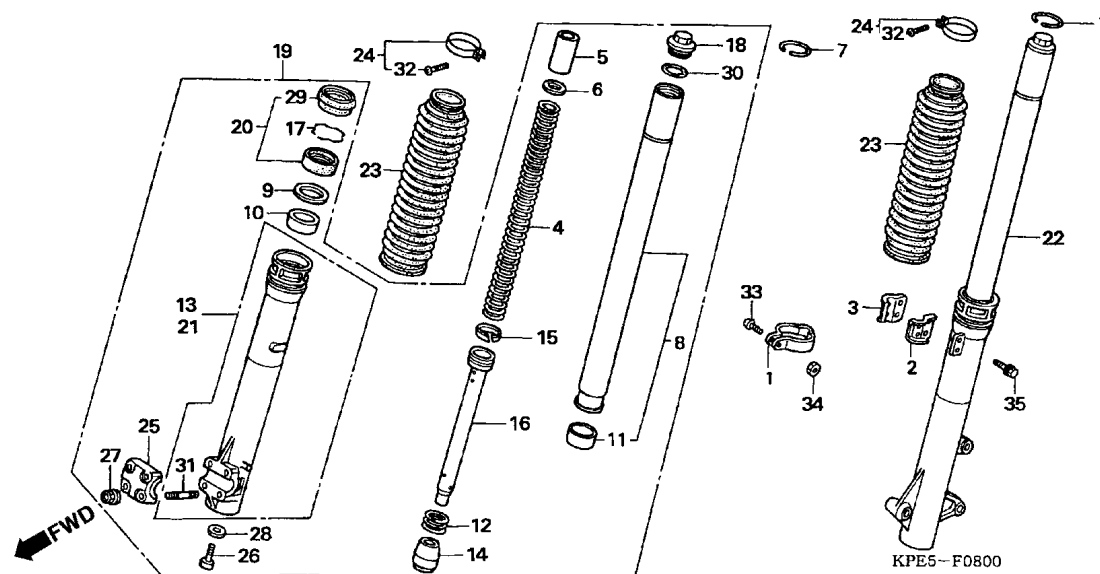
Service item	F.R.T.	Ref. Nº	Part. No.	Description	Reqd. Qty. XR250 06 07 08	Serial No.	Note
Fender, FR.0,1		1	44832-MG2-700	Clamper, Speedometer Cable	1 1 1
		2	45461-MG3-650	Clamper A, FR. Brake Cable	1 1 1
		3	45462-KPE-730	Clamper B, FR. Brake Cable	1 1 1
		4	51401-KPE-901	Spring, Fork FR	2 2 2
		5	51402-MV8-901	Bush, Spring	2 2 2
		6	51403-KF0-003	Seat, Spring	2 2 2
		7	51405-KPE-900	Ring, Stopper	2 2 2
		8	51410-KPE-901	Pipe Comp., FR	2 2 2
		9	51412-MB4-003	Ring, Back Up	2 2 2
		10	51414-MN5-003	Bush, Guide	2 2 2
		11	51415-MG2-701	Bush	2 2 2
		12	51416-MCG-003	Spring, FR. Rebound	2 2 2
		13	51420-KPE-901	Case Comp., R. Bottom	1 - -
			51430-KPE-901	- - 1
		14	51432-MV4-003	Piece, Oil Lock (SHOWA)	2 2 2
		15	51437-MM5-003	Ring, Piston	2 2 2
		16	51440-KPE-901	Pipe, Seat	2 2 2
		17	51447-MCG-003	Ring, Oil Seal Stopper	2 2 2
		18	51454-MM9-671	Bolt, FR. Fork	2 2 2
		19	51480-KPE-901	Fork Sub Assy., R. FR	1 1 1
Artículo de servicio	THLL	No. de Ref.	No. de pieza	Descripción	Cant. Reqd. XR250 06 07 08	No. de serie	Note
Parafango Delantero0,1		1	44832-MG2-700	Presilla, Cable Velocímetro	1 1 1
		2	45461-KPS-900	Presilla A, Cable Freno	1 1 1
		3	45462-KPE-730	Presilla B, Cable Freno	1 1 1
		4	51401-KPE-901	Resorte, Horquilla Delantera	2 2 2
		5	51402-MV8-901	Buje, Resorte	2 2 2
		6	51403-KF0-003	Asiento Resorte	2 2 2
		7	51405-KPE-900	Anillo, Limitador	2 2 2
		8	51410-KPE-900	Tubo Comp., Delantero	2 2 2
		9	51412-MB4-003	Anillo, Limitador	2 2 2
		10	51414-MCG-003	Buje Guia	2 2 2
		11	51415-MG2-701	Buje	2 2 2
		12	51416-MCG-003	Resorte Horquilla Delantera	2 2 2
		13	51420-KPE-901	Ens Cilindro Inferior Derecho	1 - -
			51430-KPE-901	- - 1
		14	51432-MV4-003	Guardapolvo (SHOWA)	2 2 2
		15	51437-MM5-003	Anillo Pistón	2 2 2
		16	51440-KPE-901	Tubo, Interior	2 2 2
		17	51447-MCG-003	Anillo Limitador, Aceite	2 2 2
		18	51454-MM9-671	Perno Horquilla Delantera	2 2 2
		19	51480-KPE-901	Ens Horquilla Delantera Derecha	1 1 1

C-8

Garfo Dianteiro

Front Fork

Horquilla Delantera



Item de serviço	T.M.O.	Ref. Nº	Nº da peça	Descrição	Qtd.			Nº de série	Nota
					06	07	08		
Mola B, Garfo Dianteiro	0,2	20	51490-KAE-003	Vedador, Garfo Dianteiro	2	2	2
Garfo, Dianteiro Direito	0,4	21	51520-KPE-901	Cilindro Externo, Inferior Esquerdo	1	-	-
(Adicionar 0,2 por Unidade)			51530-KPE-901	-	-	1
• Garfo Dianteiro, Esquerdo		22	51580-KPE-901	Garfo Dianteiro, Esquerdo	1	1	1
• Capa Garfo, Dianteiro		23	51611-KF0-003	Capa, Garfo Dianteiro	2	2	2
(Adicionar 0,1 por Unidade)		24	51612-KF0-003	Presilha, Capa Garfo Dianteiro	2	2	2
Vedador, Garfo Dianteiro	0,8	25	51634-MA0-003	Suporte, Eixo	1	1	1
(Adicionar 0,5 por Unidade)		26	90116-KV3-701	Parafuso, Allen, 8 mm	2	2	2
Cilindro Externo, Inferior Direito	0,9	27	90301-473-003	Porca, U, 6 mm	4	4	4
(Adicionar 0,6 por Unidade)		28	90544-283-000	Arruela, Especial, 8 mm	2	2	2
• Cilindro Externo, Inferior Esquerdo		29	91254-KF0-003	Vedador Pó, Garfo Dianteiro	2	2	2
• Tubo Comp., Garfo Dianteiro		30	91356-KF0-003	Anel, Vedação, 33,2 x 2,4	2	2	2
(Adicionar 0,6 Por Unidade)		31	92900-06025-0E	Prisioneiro, 6 x 25	4	4	4
		32	93500-03020-0A	Parafuso, Phillips, 3 x 20	2	2	2
		33	93500-05022-0G	Parafuso, Phillips, 5 x 22	1	1	-
			90227-GHR-D90	-	-	1
		34	90201-GHR-E20	Porca, Sextavada., 5 mm	1	1	1
		35	90040-GHR-660	Parafuso, Flange, 6 x 16	2	2	2

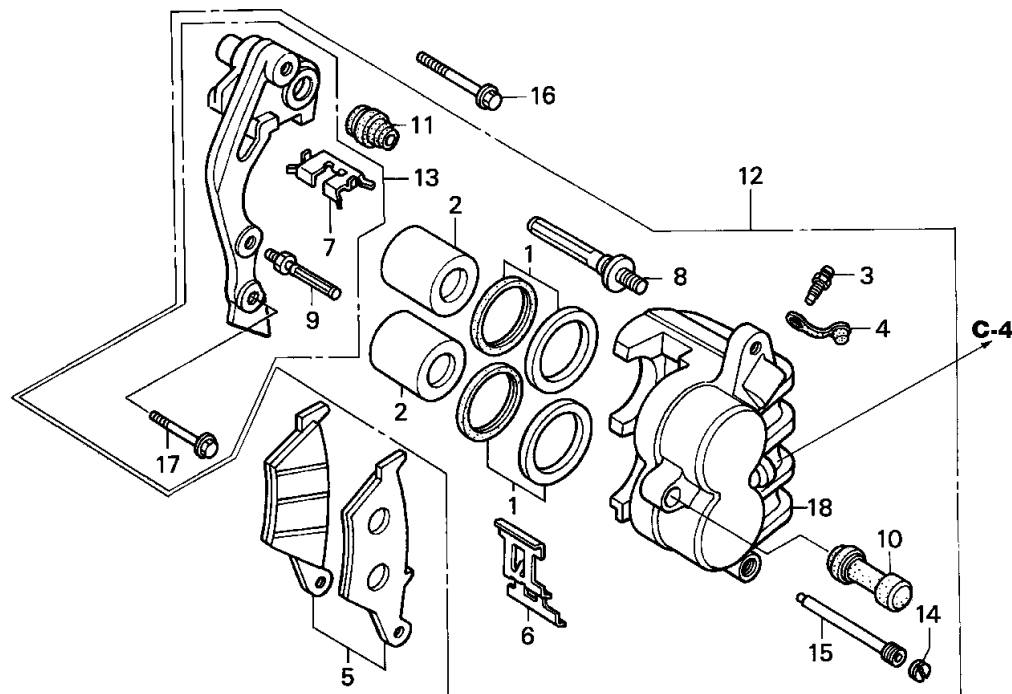
Service item	F.R.T.	Ref. Nº	Part. No.	Description	Reqd. Qty. XR250 06 07 08	Serial No.	Note
Spring B, FR. Fork.....0,2		20	51490-KAE-003	Seal Set, FR. Fork.....	2 2 2
Fork Sub Assy., R. FR.0,4		21	51520-KPE-901	Case, L. Bottom.....	1 - -
(Add 0,2 For Each.)			51530-KPE-901	- - 1
• Fork Sub Assy., L. FR.		22	51580-KPE-901	Fork Sub Assy., L. FR.....	1 1 1
• Boot, FR. Fork		23	51611-KF0-003	Boot, FR. Fork.....	2 2 2
(Add 0,1 For Each.)		24	51612-KF0-003	Band, FR. Fork Boot.....	2 2 2
Seal Set, FR. Fork.....0,8		25	51634-MA0-003	Holder, Axle.....	1 1 1
(Add 0,5 For Each.)		26	90116-KV3-701	Bolt, Socket, 8 mm.....	2 2 2
Case Comp., R. Bottom.....0,9		27	90301-473-003	Nut, U, 6 mm.....	4 4 4
(Add 0,6 For Each.)		28	90544-283-000	Washer, Special, 8 mm.....	2 2 2
• Case, L. Bottom		29	91254-KF0-003	Dust Seal, FR. Fork.....	2 2 2
• Pipe Comp., FR. Fork		30	91356-KF0-003	O-Ring, 33.2 x 2.4.....	2 2 2
(Add 0,6 For Each.)		31	92900-06025-0E	Bolt, Stud, 6 x 25.....	4 4 4
		32	93500-03020-0A	Screw, Pan, 3 x 20.....	2 2 2
		33	93500-05022-0G	Screw, Pan, 5 x 22.....	1 1 -
			90227-GHR-D90	- - 1
		34	90201-GHR-E20	Nut, Hex., 5 mm.....	1 1 1
		35	90040-GHR-660	Bolt, Flange, 6 x 16.....	2 2 2
Artículo de servicio	THLL	No. de Ref.	No. de pieza	Descripción	Cant. Reqd. XR250 06 07 08	No. de serie	Note
Resorte B Horquilla Delantera0,2		20	51490-KAE-003	Guardapolvo Horquilla Delantera.....	2 2 2
Horquilla Delantera Derecha0,4		21	51520-KPE-901	Ens Cilindro Inferior Izquierdo.....	1 - -
(Agregue 0,2 de Cada)			51530-KPE-901	- - 1
• Horquilla Delantera Izquierda		22	51580-KPE-901	Horquilla Delantera Izquierda.....	1 1 1
• Tapa Horquilla Delantera		23	51611-KF0-003	Tapa Horquilla Delantera.....	2 2 2
(Agregue 0,1 de Cada)		24	51612-KF0-003	Presilla, Tapa Horquilla Delantera.....	2 2 2
Guardapolvo Horquilla Delantera0,8		25	51634-MA0-003	Soporte, Eje.....	1 1 1
(Agregue 0,5 de Cada)		26	90116-KV3-701	Perno Casquillo, 8 mm.....	2 2 2
Cilindro Exterior Inferior Derecho0,9		27	90301-473-003	Tuerca, U, 6 mm.....	4 4 4
(Agregue 0,6 de Cada)		28	90544-283-000	Arandela, Special, 8 mm.....	2 2 2
• Cilindro Exterior Inferior Izquierdo		29	91254-KF0-003	Horquilla Delantera Derecha.....	2 2 2
• Tubo Horquilla Delantera		30	91356-KF0-003	Anillo O, 33.2 x 2.4.....	2 2 2
(Agregue 0,6 de Cada)		31	92900-06025-0E	Prisionero, 6 x 25.....	4 4 4
		32	93500-03020-0A	Tornillo Alomado, 3 x 20.....	2 2 2
		33	93500-05022-0G	Tornillo Alomado, 5 x 22.....	1 1 -
			90227-GHR-D90	- - 1
		34	90201-GHR-E20	Tuerca Hex., 5 mm.....	1 1 1
		35	90040-GHR-660	Perno Reborde, 6 x 16.....	2 2 2

C-9

Cáliper Freio Dianteiro

Front Brake Caliper

Calibrador Del Freno Delantero



KPEB- F0900 A

Item de serviço	T.M.O.	Ref. Nº	Nº da peça	Descrição	Qtd.			Nº de série	Nota
					06	07	08		
		1	06431-MA3-405	Vedador, Pistão.....	2	2	2
		2	43107-MAJ-G41	Pistão, 27 x 31	2	2	2
		3	43352-568-003	Parafuso, Sangria	1	1	1
		4	43353-461-771	Capa, Parafuso Sangria.....	1	1	1
		5	45105-KAS-405	Pastilha, Freio Dianteiro.....	1	1	-
			45105-KAS-415	-	-	1
		6	45108-KW8-901	Mola, Pastilha	1	1	1
		7	45112-KS6-701	Trava	1	1	1
		8	45131-HA5-672	Parafuso A, Pino	1	1	1
		9	45131-166-016	Pino, Parafuso.....	1	1	1
		10	45132-166-016	Capa Pino Parafuso (NISSIN).....	1	1	1
		11	45133-MA3-006	Capa B	1	1	1
		12	45150-KPE-731	Cáliper Dianteiro Esquerdo, Comp	1	1	1
		13	45190-KCZ-J71	Suporte Cáliper, Dianteiro Esquerdo	1	1	1
		14	45203-MG3-016	Plugue, Pino.....	1	1	1
		15	45215-ML7-922	Pino.....	1	1	1
		16	90132-MY2-000	Parafuso, Flange, 8 x 40	1	1	1
		17	90131-MS6-900	Parafuso, Flange, 8 x 50	1	1	-
			90131-KPS-900	-	-	1
		18	45101-KBB-901	Carcaça, Cáliper	1	1	1

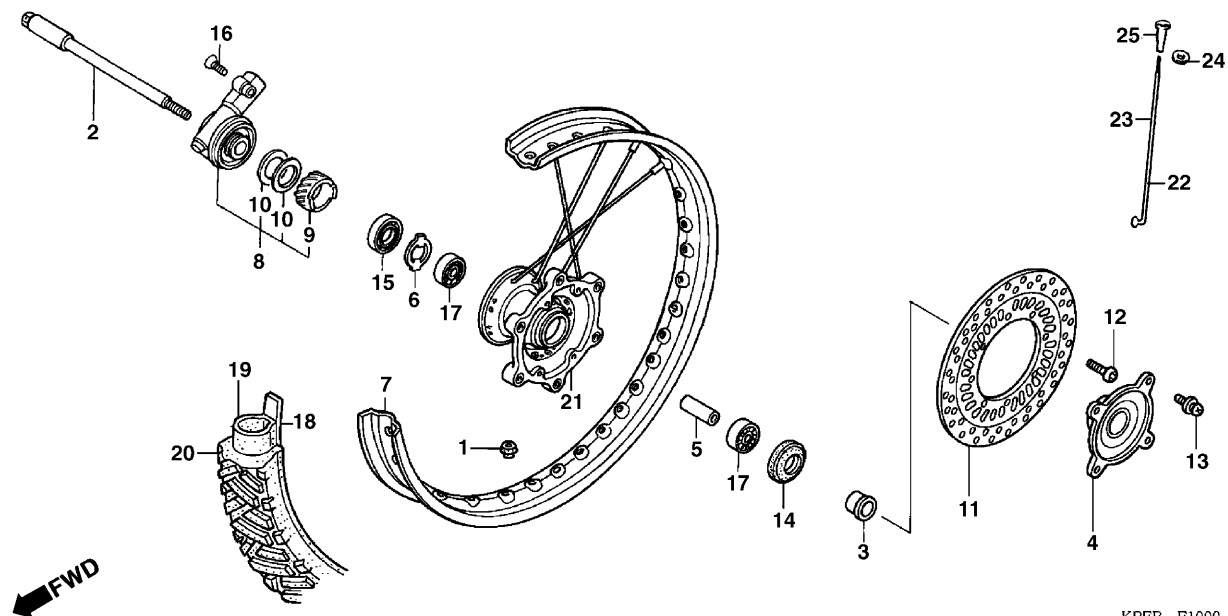
Service item	F.R.T.	Ref. Nº	Part. No.	Description	Reqd. Qty. XR250 06 07 08	Serial No.	Note
		1	06431-MA3-405	Seal Set, Piston	2 2 2
		2	43107-MAJ-G41	Piston, 27 x 31	2 2 2
		3	43352-568-003	Screw, Bleeder	1 1 1
		4	43353-461-771	Cap, Bleeder	1 1 1
		5	45105-KAS-405	Pad Set, FR. Brake	1 1 -
			45105-KAS-415	- - 1
		6	45108-KW8-901	Spring, Pad	1 1 1
		7	45112-KS6-701	Retainer	1 1 1
		8	45131-HA5-672	Bolt A, Pin	1 1 1
		9	45131-166-016	Bolt, Pin	1 1 1
		10	45132-166-016	Boot, Pin Bush (NISSIN)	1 1 1
		11	45133-MA3-006	Boot B	1 1 1
		12	45150-KPE-731	Caliper Sub Assy., L. FR	1 1 1
		13	45190-KCZ-J71	Bracket Comp., L. FR	1 1 1
		14	45203-MG3-016	Plug, Pin	1 1 1
		15	45215-ML7-922	Pin, Hanger	1 1 1
		16	90132-MY2-000	Bolt, Flange, 8 x 40	1 1 1
		17	90131-MS6-900	Bolt, Flange, 8 x 50	1 1 -
			90131-KPS-900	- - 1
		18	45101-KBB-901	Caliper Body, FR	1 1 1
Articulo de servicio	THLL	No. de Ref.	No. de pieza	Descripción	Cant. Reqd. XR250 06 07 08	No. de serie	Note
		1	06431-MA3-405	Guardapolvo	2 2 2
		2	43107-MAJ-G41	Piston, 27 x 31	2 2 2
		3	43352-568-003	Tornillo Purgador	1 1 1
		4	43353-461-771	Tapa Perno Purgador	1 1 1
		5	45105-KAS-405	Pastilla, Freno Delantero	1 1 -
			45105-KAS-415	- - 1
		6	45108-KW8-901	Resorte Pastilla	1 1 1
		7	45112-KS6-701	Traba	1 1 1
		8	45131-HA5-672	Perno A Espiga	1 1 1
		9	45131-166-016	Perno Espiga	1 1 1
		10	45132-166-016	Tapa Perno Espiga (NISSIN)	1 1 1
		11	45133-MA3-006	Cubierta B	1 1 1
		12	45150-KPE-731	Ens Calibrador Delantero Izquierdo	1 1 1
		13	45190-KCZ-J71	SopORTE Delantero, Izquierdo	1 1 1
		14	45203-MG3-016	Espiga Tapón	1 1 1
		15	45215-ML7-922	Espiga	1 1 1
		16	90132-MY2-000	Perno Reborde, 8 x 40	1 1 1
		17	90131-MS6-900	Perno Reborde, 8 x 50	1 1 -
			90131-KPS-900	- - 1
		18	45101-KBB-901	Caja, Cáliper	1 1 1

C-10

Roda Dianteira

Front Wheel

Rueda Delantera



KPEB- F1000

Item de serviço	T.M.O.	Ref. Nº	Nº da peça	Descrição	Qtd.			Nº de série	Nota
					06	07	08		
Pastilha, Freio Dianteiro.....0,1		1	42717-329-000	Capa, Válvula Aro	1	1	1
Suporte Cáliper, Dianteiro Esquerdo.....0,2		2	44301-KPE-900	Eixo, Roda Dianteira	1	1	1
Cáliper Dianteiro Esquerdo	0,4	3	44311-KPE-900	Bucha Direita, Roda Dianteira.....	1	1	1
Pistão 27 x 31	0,5	4	44610-KL3-770	Capa, Cubo Dianteiro.....	1	1	1
(Adicionar 0,1 por Unidade)		5	44620-KPE-730	Bucha Distanciadora, Roda Dianteira.....	1	1	1
(Inclui Peça Relativa)		6	44680-MA0-000	Trava, Caixa Engrenagem Velocímetro	1	1	1
		7	44701-KPE-902	Aro, Roda Dianteira.....	1	1	1
		8	44800-MCG-003	Caixa, Engrenagem Velocímetro	1	1	1
		9	44806-MCG-003	Engrenagem, Velocímetro	1	1	1
		10	44809-402-000	Arruela, Engrenagem, Velocímetro.....	2	2	2
		11	45351-KPE-900	Disco, Freio Dianteiro	1	1	1
		12	90105-KAE-870	Parafuso, Disco, 6 x 17	4	4	4
		13	90204-KA3-730	Parafuso-Arruela, 4 x 8	4	4	4
		14	90755-229-003	Vedador, Óleo, 21 x 37 x 7 (ARAI)	1	1	-
			90755-KGA-K00	Vedador, Óleo, 21 x 37 x 7	-	-	1
		15	91258-410-006	Vedador, Pó, 40 x 50 x 5 (NOK)	1	1	1
		16	93700-05018-0G	Parafuso, Allen, 5 x 18.....	1	1	-
			90102-KPE-B40	-	-	1
		17	96140-62020-10	Rolamento, Radial Esferas, 6202U	2	2	2

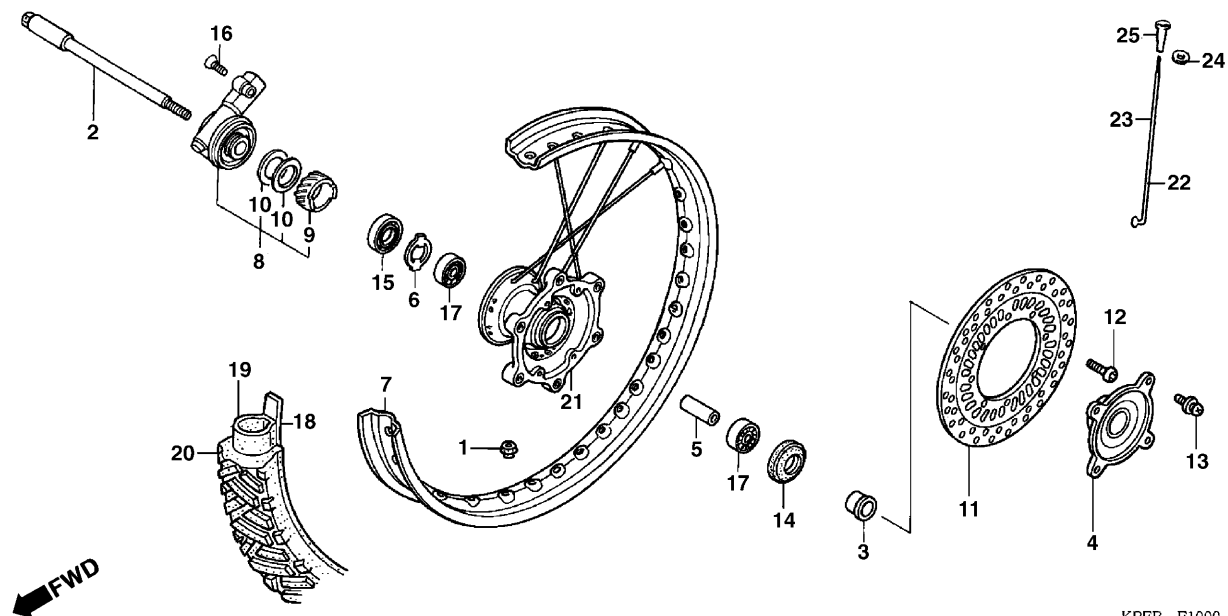
Service item	F.R.T.	Ref. Nº	Part. No.	Description	Reqd. Qty. XR250 06 07 08	Serial No.	Note
Pad Set, FR. Brake.....0,1		1	42717-329-000	Cap, Rim Hole.....	1 1 1
Bracket Sub Assy., L. FR. Caliper0,2		2	44301-KPE-900	Axle, FR. Wheel.....	1 1 1
Caliper Sub Assy., L. FR.0,4		3	44311-KPE-900	Collar, R. FR. Wheel Side	1 1 1
Piston, 27 x 310,5		4	44610-KL3-770	Cover, FR. Hub	1 1 1
(Add 0,1 For Each.)		5	44620-KPE-730	Collar, FR. Wheel Distance	1 1 1
(Inc. Relative Part)		6	44680-MA0-000	Retainer, Gear Box	1 1 1
		7	44701-KPE-902	Rim, FR. Wheel	1 1 1
		8	44800-MCG-003	Box Assy., Speedometer Gear	1 1 1
		9	44806-MCG-003	Gear Comp., Speedometer.....	1 1 1
		10	44809-402-000	Washer, Speedometer Gear.....	2 2 2
		11	45351-KPE-900	Disk, FR. Brake	1 1 1
		12	90105-KAE-870	Bolt, Disk, 6 x 17	4 4 4
		13	90204-KA3-730	Screw-Washer, 4 x 8	4 4 4
		14	90755-229-003	Oil Seal, 21 x 37 x 7 (ARAI).....	1 1 -
			90755-KGA-K00	Oil Seal, 21 x 37 x 7	- - 1
		15	91258-410-006	Dust Seal, 40 x 50 x 5 (NOK)	1 1 1
		16	93700-05018-0G	Screw, Oval, 5 x 18	1 1 -
			90102-KPE-B40	- - 1
		17	96140-62020-10	Bearing, Radial Ball, 6202U	2 2 2
Artículo de servicio	THLL	No. de Ref.	No. de pieza	Descripción	Cant. Reqd. XR250 06 07 08	No. de serie	Note
Pastilla, Freno Delantero.....0,1		1	42717-329-000	Tapa Rueda Delantero	1 1 1
Soporte Cáliper Delantero Izquierdo.....0,2		2	44301-KPE-900	Eje Rueda Delantero	1 1 1
Calibrador Delantero Izquierdo.....0,4		3	44311-KPE-900	Buje Derecha Rueda Delantero	1 1 1
Piston, 27 x 310,5		4	44610-KL3-770	Tapa Maza Rueda Delantero	1 1 1
(Agregue 0,1 de cada)		5	44620-KPE-730	Buje Rueda Delantero.....	1 1 1
(Incluye Pieza Relacionada)		6	44680-MA0-000	Tapa Caja Enganage Velocimetro	1 1 1
		7	44701-KPE-902	Maza Rueda Delantero	1 1 1
		8	44800-MCG-003	Caja Engranaje Velocimetro	1 1 1
		9	44806-MCG-003	Engranaje Velocimetro.....	1 1 1
		10	44809-402-000	Arandela, Engranaje Velocimetro.....	2 2 2
		11	45351-KPE-900	Disco Freno Delantero.....	1 1 1
		12	90105-KAE-870	Perno, Disco, 6 x 17	4 4 4
		13	90204-KA3-730	Perno Arandela, 4 x 8	4 4 4
		14	90755-229-003	Guardapolvo, 21 x 37 x 7 (ARAI).....	1 1 -
			90755-KGA-K00	Guardapolvo, 21 x 37 x 7	- - 1
		15	91258-410-006	Sello de Aceite, 40 x 50 x 5 (NOK)	1 1 1
		16	93700-05018-0G	Perno Reborde, 5 x 18.....	1 1 -
			90102-KPE-B40	- - 1
		17	96140-62020-10	Cojinete Acero Bolas, 6202U.....	2 2 2

C-10

Roda Dianteira

Front Wheel

Rueda Delantera



KPEB- F1000

Item de serviço	T.M.O.	Ref. Nº	Nº da peça	Descrição	Qtd.			Nº de série	Nota
					06	07	08		
Eixo, Roda Dianteira.....	0,3	18	44713-MAN-622	Protetor Câmara Ar.....	1	1	1
• Caixa, Engrenagem Velocímetro		19	44712-KPE-901	Câmara Ar.....	1	1	1
Disco, Freio Dianteiro	0,4	20	44711-KPE-902	Pneu Dianteiro 90/90 - 21 MIL S4S Enduro 3.....	1	1	1
Bucha Distanciadora, Roda Dianteira	0,5	21	44601-KPE-900	Cubo, Roda Dianteira.....	1	1	1
• Rolamento, Radial Esferas, 6202U (Adicionar 0,1 por Unidade)		22	44604-KPE-900	Raio A, 10 x 236,5	18	18	18
Pneu Dianteiro	0,9	23	44605-KPE-900	Raio B, 10 x 230,5	18	18	18
• Câmara, Ar		24	9700W-06500	Arruela	36	36	36
Roda Dianteira	1,0	25	97000-45200	Nipple	36	36	36
Aro, Roda Dianteira.....	2,3								
Cubo, Roda Dianteira	2,4								

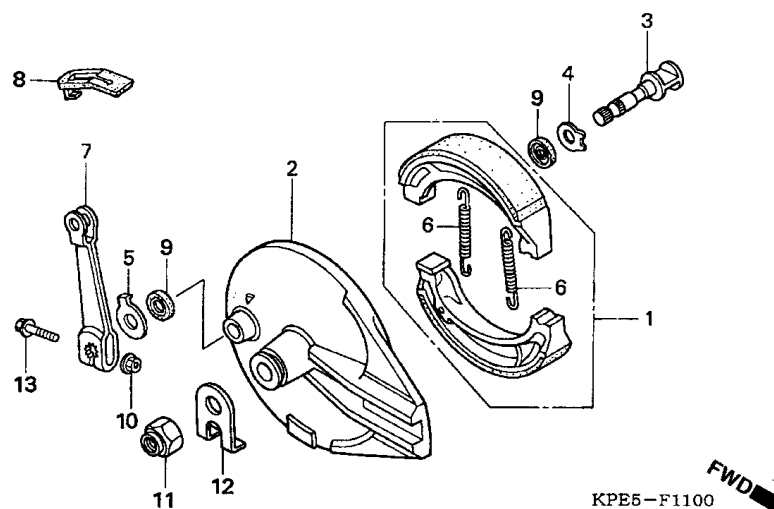
Service item	F.R.T.	Ref. Nº	Part. No.	Description	Reqd. Qty. XR250 06 07 08	Serial No.	Note
Axle, FR. Wheel.....0,3		18	44713-MAN-622	Flap, Tire.....	1 1 1
• Box Assy., Speedometer Gear		19	44712-KPE-901	Tube, Tire.....	1 1 1
Disk, FR. Brake.....0,4		20	44711-KPE-902	Tire, Fr. 90/90 - 21 MIL S4S Enduro 3.....	1 1 1
Collar, FR. Wheel Distance.....0,5		21	44601-KPE-900	Hub Sub Assy, Fr.....	1 1 1
• Bearing, Radial Ball, 6202U (Add 0,1 For Each.)		22	44604-KPE-900	Spoke Set A, 10 x 236.5.....	18 18 18
		23	44605-KPE-900	Spoke Set B, 10 x 230.5.....	18 18 18
Tire, FR.....0,9		24	9700W-06500	Washer.....	36 36 36
• Tube, FR. Wheel		25	97000-45200	Nipple.....	36 36 36
Wheel Sub Assy., FR.....1,0							
Rim, FR. Wheel.....2,3							
Hub Sub Assy., FR.....2,4							
Artículo de servicio	THLL	No. de Ref.	No. de pieza	Descripción	Cant. Req'd. XR250 06 07 08	No. de serie	Note
Eje Rueda Delantera.....0,3		18	44713-MAN-622	Aleta, Neumático.....	1 1 1
• Caja Engranaje Velocimetro		19	44712-KPE-901	Tubo Goma Rueda.....	1 1 1
Disco Freno Delantera.....0,4		20	44711-KPE-902	Neumático Delantera 90/90 - 21 MIL S4S Enduro 3.....	1 1 1
Buje Distanciadora Rueda Delantera.....0,5		21	44601-KPE-900	Comp. Maza Rueda Delantera.....	1 1 1
• Cojinete Acero Bolas, 6202U (Agregue 0,1 de cada)		22	44604-KPE-900	Rayo A, 10 x 236.5.....	18 18 18
		23	44605-KPE-900	Rayo B, 10 x 230.5.....	18 18 18
Neumático Delantera.....0,9		24	9700W-06500	Arandela.....	36 36 36
• Tubo Goma Neumático		25	97000-45200	Nipple.....	36 36 36
Rueda Delantera.....1,0							
Aro Rueda Delantera.....2,3							
Ens Maza Rueda Delantera.....2,4							

C-11

Espeho Freio Traseiro

Rear Brake Panel

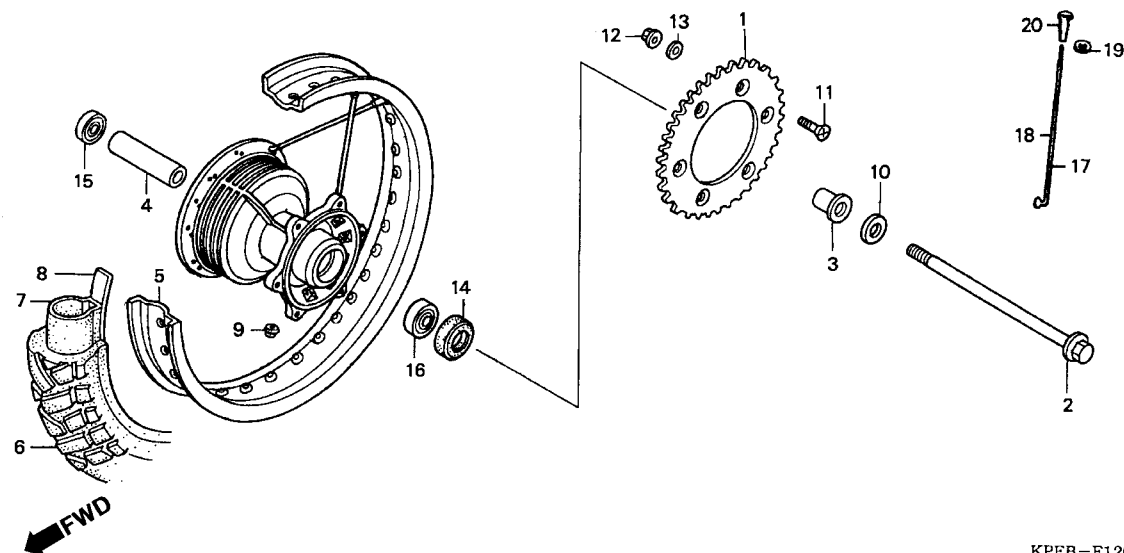
Espejo Freno Trasero



Item de serviço	T.M.O.	Ref. Nº	Nº da peça	Descrição	Qtd.			Nº de série	Nota
					06	07	08		
		1	06430-GBJ-K20	Sapata Freio, Jogo	1	1	1
		2	43100-KPF-900ZA	Espelho, Freio Traseiro *NH109MS* Prata Shot Metalica-S	1	1	1
		3	43141-KPE-900	Came, Freio Traseiro	1	1	1
		4	43142-KAS-890	Assento Came, Freio Traseiro	1	1	1
		5	43145-KPE-900	Indicador, Freio Traseiro	1	1	1
		6	43151-329-000	Mola, Freio Traseiro	2	2	2
		7	43410-KPE-900	Braço, Freio Traseiro.....	1	1	1
		8	45134-KB7-005	Vedador Pó, Came Freio (NOK)	2	2	2
		9	90301-473-003	Porca, U, 6 mm.....	1	1	1
		10	90305-ME5-003	Porca, Flange, 16 mm.....	1	1	1
		11	43411-KHA-940	Tampa, Braço Freio Traseiro.....	1	1	1
		12	90559-KPF-900	Arruela, Eixo Traseiro.....	1	1	1
		13	90032-GHR-750	Parafuso, Flange, 6 x 38	1	1	1

Service item	F.R.T.	Ref. Nº	Part. No.	Description	Reqd. Qty. XR250 06 07 08	Serial No.	Note
		1	06430-GBJ-K20	Shoe Set, Brake.....	1 1 1
		2	43100-KPF-900ZA	Panel Comp., RR. Brake *NH109MS* Shot Silver Metallic-S	1 1 1
		3	43141-KPE-900	Cam, RR. Brake	1 1 1
		4	43142-KAS-890	Seat, RR. Brake Cam	1 1 1
		5	43145-KPE-900	Indicator, RR. Brake.....	1 1 1
		6	43151-329-000	Spring, RR. Brake Shoe	2 2 2
		7	43410-KPE-900	Arm, RR. Brake.....	1 1 1
		8	43411-KHA-940	Cover, RR. Brake Arm (NOK)	1 1 1
		9	45134-KB7-005	Dust Seal, Brake Cam (NOK)	2 2 2
		10	90301-473-003	Nut, U, 6 mm	1 1 1
		11	90305-ME5-003	Nut, Flange, 16mm	1 1 1
		12	90559-KPF-900	Washer, RR. Axle	1 1 1
		13	90032-GHR-750	Bolt, Flange, 6 x 38.....	1 1 1
Articulo de servicio	THLL	No. de Ref.	No. de pieza	Descripción	Cant. Req'd. XR250 06 07 08	No. de serie	Note
		1	06430-GBJ-K20	Ens. Zapata de Freno.....	1 1 1
		2	43100-KPF-900ZA	Espejo Freno Trasero *NH109* Plata Shot Metalica-S	1 1 1
		3	43141-KPE-900	Came, Freno Trasero	1 1 1
		4	43142-KAS-890	Asiento Came Freno Trasero.....	1 1 1
		5	43145-KPE-900	Indicador Freno Trasero.....	1 1 1
		6	43151-329-000	Resorte Freno Trasero.....	2 2 2
		7	43410-KPE-900	Brazo Freno Trasero	1 1 1
		8	43411-KHA-940	Tapa, Espejo Freno Trasero	1 1 1
		9	45134-KB7-005	Guardapolvo Came Freno Trasero (NOK)	2 2 2
		10	90301-473-003	Tuerca, U, 6 mm.....	1 1 1
		11	90305-ME5-003	Tuerca, Reborde, 16mm	1 1 1
		12	90559-KPF-900	Arandela, Eje Trasero.....	1 1 1
		13	90032-GHR-750	Perno Reborde, 6 x 38.....	1 1 1

Roda Traseira
Rear Wheel
Rueda Trasera



Item de serviço	T.M.O.	Ref. Nº	Nº da peça	Descrição	Qtd. XR250			Nº de série	Nota
					06	07	08		
Braço, Freio Traseiro	0,4	1	41201-KPE-900	Coroa, Transmissão (38D)	1	1	1
Sapata Freio, Jogo	0,5	2	42301-KPF-900	Eixo, Roda Traseira	1	1	1
Espelho Freio Traseiro	0,6	3	42312-KPE-900	Bucha, Roda Traseira	1	1	1
(Inclui Peça Relativa)		4	42620-KPE-730	Bucha A, Distanciadora Eixo Traseiro	1	1	1
		5	42701-KPE-902	Aro, Roda Traseira	1	1	1
		6	42711-KPE-902	Pneu Traseiro 120/80-16 M/L 62S Enduro3	1	1	1
		7	42712-KPE-901	Câmara, Ar (METZELER)	1	1	1
		8	42713-KW8-901	Protetor Câmara Ar	1	1	1
		9	42717-329-000	Tampa, Válvula Aro	1	1	1
		10	52116-MC7-000	Arruela, Lisa 17mm	1	1	1
		11	90125-KA4-000	Parafuso, Fixação Coroa	6	6	6
		12	90309-ML3-791	Porca, Flange, 8 mm	6	6	6
		13	90465-MC4-000	Arruela, 8 mm	6	6	6
		14	91253-033-003	Vedador, Óleo, 25 x 47 x 6,5	1	1	1
		15	96140-62030-10	Rolamento, Radial Esferas, 6203U	1	1	1
			91013-KPS-731	1	1	1
			91013-KPS-732	1	1	1

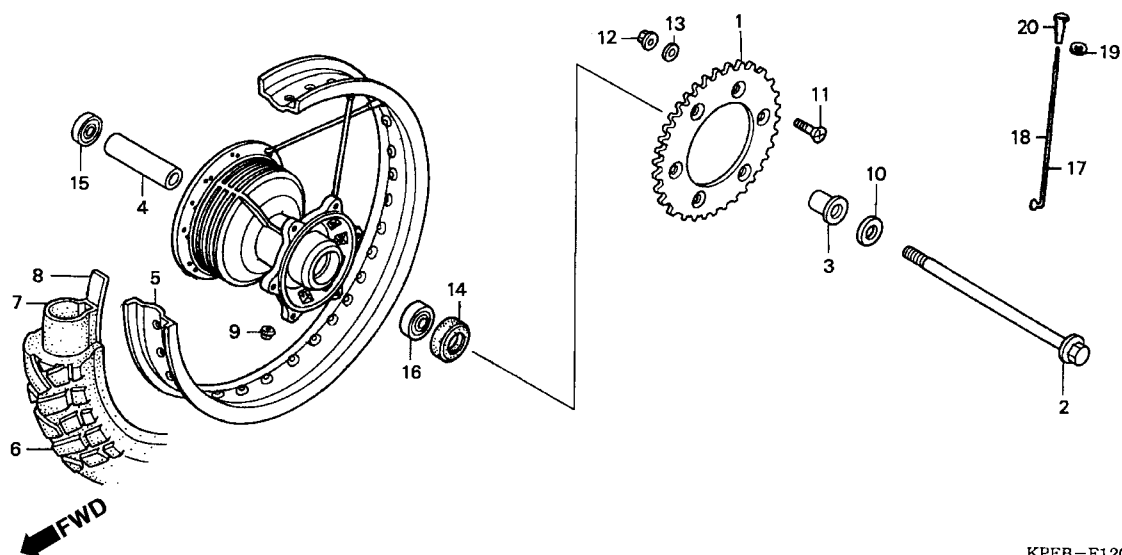
Service item	F.R.T.	Ref. Nº	Part. No.	Description	Reqd. Qty. XR250 06 07 08	Serial No.	Note
Arm, RR. Brake.....0,4		1	41201-KPE-900	Sprocket, Final Driven (38T).....	1 1 1
Shoe Set, Brake.....0,5		2	42301-KPF-900	Axle, RR. Wheel.....	1 1 1
Panel Comp., RR. Brake.....0,6		3	42312-KPE-900	Collar, RR. Wheel.....	1 1 1
(Inc. Relative Part)		4	42620-KPE-730	Collar A, RR. Axle Distance.....	1 1 1
		5	42701-KPE-902	Rim, RR. Wheel.....	1 1 1
		6	42711-KPE-902	Tire . Rr 120/80-16 M/L 62S Enduro3.....	1 1 1
		7	42712-KPE-901	Tube, Tire (METZELER).....	1 1 1
		8	42713-KW8-901	Flap, Tire.....	1 1 1
		9	42717-329-000	Cap, Rim Hole.....	1 1 1
		10	52116-MC7-00	Washer, Plain, 17 mm.....	1 1 1
		11	90125-KA4-000	Bolt, Driven Sprocket Fixing.....	6 6 6
		12	90309-ML3-791	Nut, Flange, 8 mm.....	6 6 6
		13	90465-MC4-000	Washer, 8 mm.....	6 6 6
		14	91253-033-033	Oil Seal, 25 x 47 x 6,5.....	1 1 1
		15	96140-62030-10	Bearing, Radial Ball, 6203 U.....	1 1 1
			91013-KPS-731	1 1 1
			91013-KPS-732	1 1 1
Articulo de servicio	THLL	No. de Ref.	No. de pieza	Descripción	Cant. Req'd. XR250 06 07 08	No. de serie	Note
Brazo Freno Trasero.....0,4		1	41201-KPE-900	Corona Transmission (38D).....	1 1 1
Zapata de Freno.....0,5		2	42301-KPF-900	Eje Rueda Trasera.....	1 1 1
Panel Freno Trasero.....0,6		3	42312-KPE-900	Buje Rueda Trasera.....	1 1 1
(Incluye Pieza Relacionada)		4	42620-KPE-730	Buje A Eje Trasero.....	1 1 1
		5	42701-KPE-902	Aro Rueda Trasera.....	1 1 1
		6	42711-KPE-902	Neumático, Trasero 120/80-16 M/L 62S Enduro3.....1	1 1
		7	42712-KPE-901	Tubo Goma (METZELER).....	1 1 1
		8	42713-KW8-901	Protector Tubo Goma, Rueda Trasera.....	1 1 1
		9	42717-329-000	Tapa Aire.....	1 1 1
		10	52116-MC7-000	Arandela Plana , 17mm.....	1 1 1
		11	90125-KA4-000	Perno Fijación Corona.....	6 6 6
		12	90309-ML3-791	Tuerca Reborde, 8 mm.....	6 6 6
		13	90465-MC4-000	Arandela, 8 mm.....	6 6 6
		14	91253-033-003	Sello Aceite, 25 x 47 x 6,5.....	1 1 1
		15	96140-62030-10	Cojinete, Acero Bolas, 62302 U.....	1 1 1
			91013-KPS-731	1 1 1
			91013-KPS-732	1 1 1

C-12

Roda Traseira

Rear Wheel

Rueda Trasera



KPEB-F1200 A

Item de serviço	T.M.O.	Ref. Nº	Nº da peça	Descrição	Qtd.			Nº de série	Nota
					06	07	08		
Eixo Roda Traseira	0,3	16	91051-KPS-731	Rolamento, Radial Esferas, 6204UU	1	1	1
Coroa Transmissão	0,5		91051-KPS-732	1	1	1
• Flange Traseira			96140-63030-10	1	1	1
• Bucha Distanciadora Roda Traseira		17	42604-KPE-900	Raio A, Jogo, 160,5	18	18	18
• Rolamento Radial Esferas		18	42605-KPE-900	Raio B, Jogo, 120	18	18	18
(Adicionar 0,1 por Unidade)		19	9700W-06500	Arruela	36	36	36
Roda Traseira Comp	1,0	20	97000-45200	Boca.....	36	36	36
• Pneu Traseiro									
• Camara de Ar									
Aro Roda Traseira	2,4								
Cubo Roda Traseira.....	2,5								

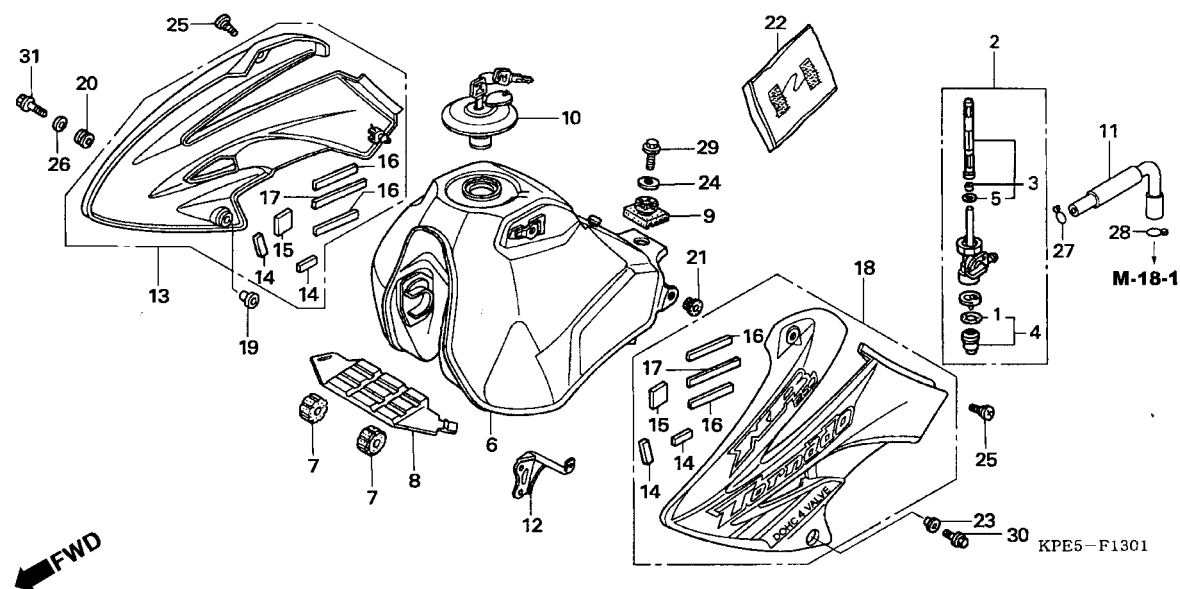
Service item	F.R.T.	Ref. Nº	Part. No.	Description	Reqd. Qty. XR250 06 07 08	Serial No.	Note
Axle, RR. Wheel.....0,3		16	91051-KPS-731	Bearing, Radial Ball, 6303UU.....	1 1 1
Sprocket, Final Driven.....0,5			91051-KPS-732	1 1 1
• Flange Sub Assy., RR. Driven			96140-63030-10	1 1 1
• Collar A, RR. Axle Distance		17	42604-KPE-900	Spoke A, Set, 160,5.....	18 18 18
• Bearing, Radial Ball		18	42605-KPE-900	Spoke B, Set, 120.....	18 18 18
(Add 0,1 For Each.)		19	9700W-06500	Washer.....	36 36 36
Wheel Sub Assy., RR.....1,0		20	97000-45200	Nipple.....	36 36 36
• Tire, RR.							
• Tube, Tire							
Rim, RR. Wheel.....2,4							
Hub Sub Assy., RR.....2,5							
Articulo de servicio	THLL	No. de Ref.	No. de pieza	Descripción	Cant. Reqd. XR250 06 07 08	No. de serie	Note
Eje Rueda Trasera.....0,3		16	91051-KPS-731	Cojinete, Acero Bolas, 62304 UU.....	1 1 1
Corona Transmission.....0,5			91051-KPS-732	1 1 1
• Pestana Trasera			96140-63030-10	1 1 1
• Buje Distanciadora Rueda Trasera		17	42604-KPE-900	Raio A, Jogo, 160,5.....	18 18 18
• Cojinete Acero Bolas		18	42605-KPE-900	Raio B, Jogo, 120.....	18 18 18
(Agregue 0,1 de Cada)		19	9700W-06500	Arandela.....	36 36 36
Ens Rueda Trasera.....1,0		20	97000-45200	Entrerrosca.....	36 36 36
• Neumatico Trasero							
• Tubo Goma Rueda Trasera							
Aro Rueda Trasera.....2,4							
Maza Rueda Trasera.....2,5							

C-13

Tanque Combustível

Fuel Tank

Tanque Combustível



Item de serviço	T.M.O.	Ref. Nº	Nº da peça	Descrição	Qtd. XR250 06 07 08			Nº de série	Nota
		1	16173-001-004	Guarnição, Copo Filtro Combustível	1	1	1
		2	16950-KPE-730	Registro, Combustível	1	1	1
		3	16952-KPE-900	Filtro, Combustível.....	1	1	1
		4	16953-KPE-900	Copo, Filtro Combustível	1	1	1
		5	16958-MA1-731	Anel, Vedação	1	1	1
		6	17510-KPE-900ZB	Tanque Combustível *NH-1* Preto	1	1	-
			17510-KPE-900ZA	-	-	1
		7	17611-286-000	Coxim, Dianteiro Tanque.	2	2	-
			17611-KPF-850	-	-	2
		8	17612-KPE-900	Coxim, Tanque Combustível.....	1	1	1
		9	17613-KFB-010	Coxim, Traseiro Tanque Combustível.....	1	1	1
		10	17620-KPE-730	Tampa, Tanque Combustível	1	1	1
		11	17681-KPE-730	Tubo Combustível.....	1	1	1
		12	19034-KPE-900	Suporte	1	1	1
		13	19100-KPE-730ZA	Carenagem, Direita Tanque					
			PB362RAzul Buriti	1	-	-
			19100-KPE-730ZB	*R286*Vermelho Caucaia	1	-	-
			19100-KPE-730ZC	*NH1*Preto	1	-	-
			19100-KPE-B00ZA	Carenagem, Direita Tanque					
			Y197RAmarelo Trancoso	-	1	-BR
			19100-KPE-B00ZB	*R286*Vermelho Caucaia	-	1	-
			19100-KPE-B00ZC	*NH1*Preto	-	1	-
			19100-KPE-B00ZD	*NH196*Branco Ross	-	1	-2LA, 3LA
			19100-KPE-D00ZA	*Y197R*Amarelo Trancoso	-	-	1	BR, 2LA, 3LA
			19100-KPE-D00ZB	*R286*Vermelho Caucaia	-	-	1
			19100-KPE-D00ZC	*NH1*Preto	-	-	1
			19100-KPE-D00ZD	*YR-288R*Laranja Canoa	-	-	1

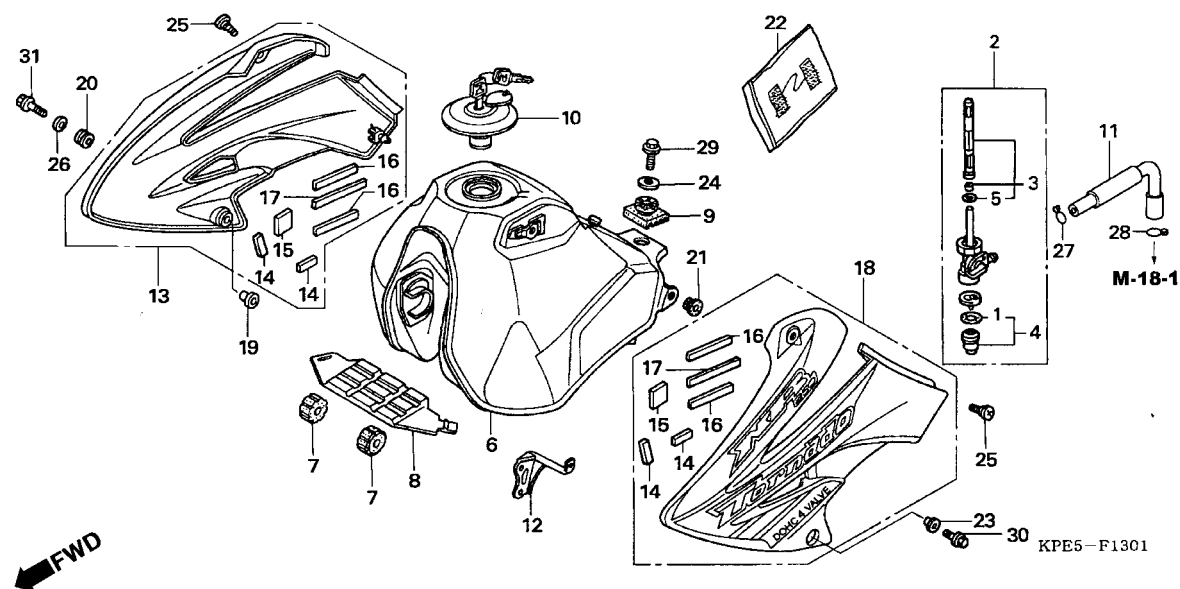
Service item	F.R.T.	Ref. Nº	Part. No.	Description	Reqd. Qty. XR250 06 07 08	Serial No.	Note
		1	16173-001-004	Packing, Fuel Strainer Cup.....	1 1 1
		2	16950-KPE-730	Cock Assy., Fuel	1 1 1
		3	16952-KPE-900	Screen Set, Fuel Strainer.....	1 1 1
		4	16953-KPE-900	Cup Set, Fuel Strainer.....	1 1 1
		5	16958-MA1-731	O-Ring.....	1 1 1
		6	17510-KPE-900ZB	Tank Comp., Fuel *NH-1* Black.....	1 1 -
			17510-KPE-900ZA	- - 1
		7	17611-286-000	Cushion, Fuel Tank FR.....	2 2 -
			17611-KPF-850	- - 2
		8	17612-KPE-900	Rubber, Fuel Tank.....	1 1 1
		9	17613-KFB-010	Cushion, Fuel Tank RR	1 1 1
		10	17620-KPE-730	Cap Comp., Fuel Filler	1 1 1
		11	17681-KPE-730	Tube, Fuel.....	1 1 1
		12	19034-KPE-900	Joint, Shroud	1 1 1
		13	19100-KPE-730ZA	Shroud Set, R. Tank			
			PB362R	Buriti Blue	1 - -
			19100-KPE-730ZB	*R286*	1 - -
			19100-KPE-730ZC	*NH1*	1 - -
			19100-KPE-B00ZA	Shroud Set, R. Tank			
			Y197R	Trancoso Yellow	- 1 -BR
			19100-KPE-B00ZB	*R286*	- 1 -
			19100-KPE-B00ZC	*NH1*	- 1 -
			19100-KPE-B00ZD	*NH196*	- 1 -2LA, 3LA
			19100-KPE-D00ZA	*Y197R*	- - 1BR, 2LA, 3LA
			19100-KPE-D00ZB	*R286*	- - 1
			19100-KPE-D00ZC	*NH1*	- - 1
			19100-KPE-D00ZD	*YR-288R*	- - 1
				Canoa Orange	- - 1
Articulo de servicio	THLL	No. de Ref.	No. de pieza	Descripción	Cant. Reqd. XR250 06 07 08	No. de serie	Note
		1	16173-001-004	Empaquetadura Copo Filtro Combustível	1 1 1
		2	16950-KPE-730	Grifo Combustible.....	1 1 1
		3	16952-KPE-900	Juego Filtro Combustible.....	1 1 1
		4	16953-KPE-900	Copo Filtro Combustible	1 1 1
		5	16958-MA1-731	Anillo O	1 1 1
		6	17510-KPE-900ZB	Tanque Combustible *NH-1* Negro.....	1 1 -
			17510-KPE-900ZA	- - 1
		7	17611-286-000	Cojin Delantero Tanque	2 2 -
			17611-KPF-850	- - 2
		8	17612-KPE-900	Cojin Tanque Combustible.....	1 1 1
		9	17613-KFB-010	Cojin Trasero Tanque Combustible.....	1 1 1
		10	17620-KPE-730	Tapa Tanque Combustible	1 1 1
		11	17681-KPE-730	Tubo Combustible	1 1 1
		12	19034-KPE-900	Soporte	1 1 1
		13	19100-KPE-730ZA	Cubretablero Derecho Tanque			
			PB362R	Azul Buriti	1 - -
			19100-KPE-730ZB	*R286*	1 - -
			19100-KPE-730ZC	*NH1*	1 - -
			19100-KPE-B00ZA	Cubretablero Derecho Tanque			
			Y197R	Amarillo Trancoso	- 1 -BR
			19100-KPE-B00ZB	*R286*	- 1 -
			19100-KPE-B00ZC	*NH1*	- 1 -
			19100-KPE-B00ZD	*NH196*	- 1 -2LA, 3LA
			19100-KPE-D00ZA	*Y197R*	- - 1BR, 2LA, 3LA
			19100-KPE-D00ZB	*R286*	- - 1
			19100-KPE-D00ZC	*NH1*	- - 1
			19100-KPE-D00ZD	*YR-288R*	- - 1
				Naranja Canoa	- - 1

C-13

Tanque Combustível

Fuel Tank

Tanque Combustível



Item de serviço	T.M.O.	Ref. Nº	Nº da peça	Descrição	Qtd.			Nº de série	Nota
					06	07	08		
Copo Filtro0,1 (Inclui Peça Relativa)		14	19110-KPE-730	Coxim A	4	4	4		
• Carenagem Direita (Uma ou Todas)		15	19111-KPE-730	Coxim B	2	2	2		
• Carenagem Esquerda		16	19112-KPE-730	Coxim C	4	4	4		
Registro Combustível0,3		17	19113-KPE-730	Coxim D	2	2	2		
• Tela Filtro Combustível		18	19200-KPE-730ZA	Carenagem, Esquerda Tanque					
Tanque Comp. Combustível0,4				*PB362R*Azul Buriti	1	-	-		
			19200-KPE-730ZB	*R286*Vermelho Caucaia	1	-	-		
			19200-KPE-730ZC	*NH1*Preto	1	-	-		
			19200-KPE-B00ZA	Carenagem, Esquerda Tanque					
				Y197RAmarelo Trancoso	-	1	-BR	
			19200-KPE-B00ZB	*R286*Vermelho Caucaia	-	1	-		
			19200-KPE-B00ZC	*NH1*Preto	-	1	-		
			19200-KPE-B00ZD	*NH196*Branco Ross	-	1	-2LA, 3LA	
			19200-KPE-D00ZA	*Y197R*Amarelo Trancoso	-	-	1	BR, 2LA, 3LA	
			19200-KPE-D00ZB	*R286*Vermelho Caucaia	-	-	1		
			19200-KPE-D00ZC	*NH1*Preto	-	-	1		
			19200-KPE-D00ZD	*YR-288R*Laranja Canoa	-	-	1		
		19	50302-KG1-000	Bucha, Fixação	1	1	1		
		20	80101-165-000	Coxim	1	1	1		
		21	83551-376-000	Bucha, Tampa Lateral	2	2	2		
		22	83642-GM2-000	Bolsa, Manual Proprietário.....	1	1	1		
		23	90127-KF0-770	Bucha, 6 x 4.....	1	1	1		
		24	90136-428-870	Arruela, Fixação	1	1	1		
		25	90380-MB1-000	Parafuso, Especial, 6 x 8.....	2	2	2		
		26	90545-323-700	Arruela, 6,5 x 18	1	1	1		
		27	95002-02100	Presilha, Tubo (B10).....	1	1	-		
			90651-KPS-900	Presilha, Tubo (B10).....	-	-	1		

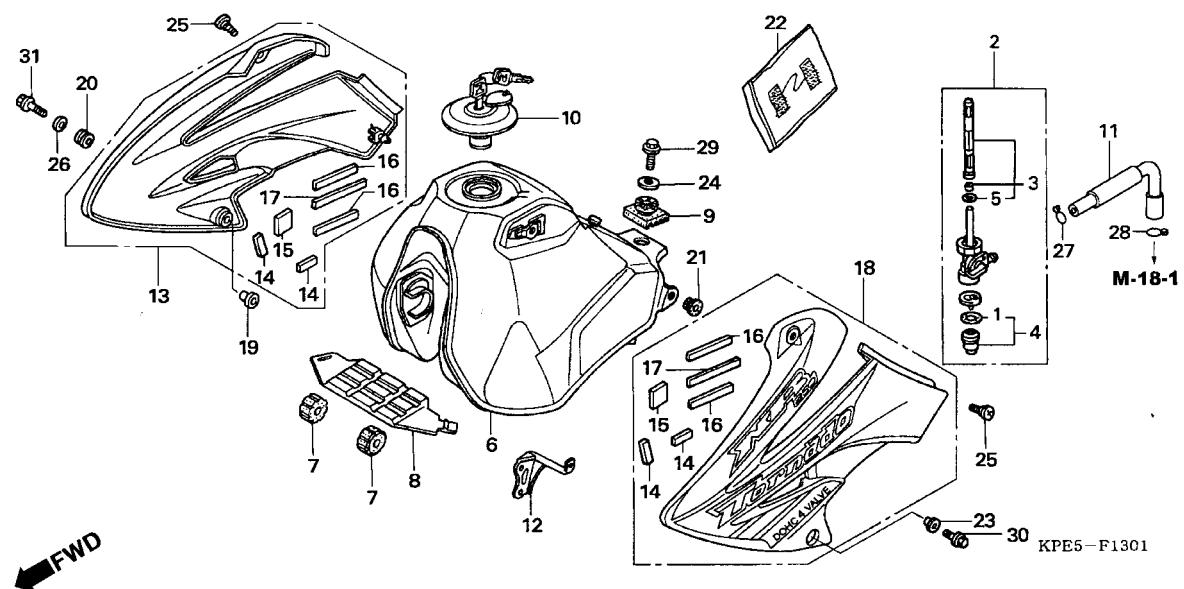
Service item	F.R.T.	Ref. N°	Part. No.	Description	Reqd. Qty. XR250			Serial No.	Note
					06	07	08		
Filter, Cup0,1 (Inc. Relative Part)		14	19110-KPE-730	Cushion A	4	4	4
		15	19111-KPE-730	Cushion B	2	2	2
• Shroud Set, R. (Same Time For Two Units)		16	19112-KPE-730	Cushion C	4	4	4
		17	19113-KPE-730	Cushion D	2	2	2
• Shroud Set, L. Cock Assy., Fuel0,3		18	19200-KPE-730ZA	Shroud Set, L. Tank *PB362R*Buriti Blue	1	-	-
• Screen Set, Fuel Strainer			19200-KPE-730ZB	*R286*Caucaia Red	1	-	-
Tank Comp., Fuel0,4			19200-KPE-730ZC	*NH1*Black	1	-	-
			19200-KPE-B00ZA	Shroud Set, L. Tank *Y197R*Trancoso Yellow	-	1	-BR
			19200-KPE-B00ZB	*R286*Caucaia Red	-	1	-
			19200-KPE-B00ZC	*NH1*Black	-	1	-
			19200-KPE-B00ZD	*NH196*Ross White	-	1	-2LA, 3LA
			19200-KPE-D00ZA	*Y197R*Trancoso Yellow	-	-	1BR, 2LA, 3LA
			19200-KPE-D00ZB	*R286*Caucaia Red	-	-	1
			19200-KPE-D00ZC	*NH1*Black	-	-	1
			19200-KPE-D00ZD	*YR-288R*Canoa Orange	-	-	1
		19	50302-KG1-000	Collar, Electric Plate	1	1	1
		20	80101-165-000	Rubber, RR. Fender Cushion	1	1	1
		21	83551-376-000	Grommet, Side Cover	2	2	2
		22	83642-GM2-000	Bag, Owners Manual	1	1	1
		23	90127-KF0-770	Collar, 6 x 4	1	1	1
		24	90136-428-870	Washer, Tank Setting	1	1	1
		25	90380-MB1-000	Screw, Special, 6 x 8	2	2	2
		26	90545-323-700	Washer, 6,5 x 18	1	1	1
		27	95002-02100	Clip, Tube (B10)	1	1	-
			90651-KPS-900	Clip, Tube (B10)	-	-	1
Articulo de servicio	THLL	No. de Ref.	No. de pieza	Descripción	Cant. Reqd. XR250			No. de serie	Note
					06	07	08		
Copo, Filtro0,1 (Incluye Pieza Relacionada)		14	19110-KPE-730	Cojin A	4	4	4
		15	19111-KPE-730	Cojin B	2	2	2
• Cubretablero Derecho (El Mismo Tiempo Para Dos Unidades o Mas)		16	19112-KPE-730	Cojin C	4	4	4
		17	19113-KPE-730	Cojin D	2	2	2
• Cubretablero Izquierdo Grifo Combustible0,3		18	19200-KPE-730ZA	Cubretablero Izquierdo Tanque *PB362R*Azul Buriti	1	-	-
• Malla Filtro Combustible			19200-KPE-730ZB	*R286*Rojo Caucaia	1	-	-
Tanque Combustible0,4			19200-KPE-730ZC	*NH1*Negro	1	-	-
			19200-KPE-B00ZA	Cubretablero Izquierdo Tanque *Y197R*Amarillo Trancoso	-	1	-BR
			19200-KPE-B00ZB	*R286*Rojo Caucaia	-	1	-
			19200-KPE-B00ZC	*NH1*Negro	-	1	-
			19200-KPE-B00ZD	*NH196*Blanco Ross	-	1	-2LA, 3LA
			19200-KPE-D00ZA	*Y197R*Amarillo Trancoso	-	-	1BR, 2LA, 3LA
			19200-KPE-D00ZB	*R286*Rojo Caucaia	-	-	1
			19200-KPE-D00ZC	*NH1*Negro	-	-	1
			19200-KPE-D00ZD	*YR-288R*Naranja Canoa	-	-	1
		19	50302-KG1-000	Buje Fijación	1	1	1
		20	80101-165-000	Cojin	1	1	1
		21	83551-376-000	Buje Cubierta lateral	2	2	2
		22	83642-GM2-000	Saco Manuel Conductor	1	1	1
		23	90127-KF0-770	Buje, 6 x 4	1	1	1
		24	90136-428-870	Arandela, Fijación	1	1	1
		25	90380-MB1-000	Perno, Especial, 6 x 8	2	2	2
		26	90545-323-700	Arandela, 6,5 x 18	1	1	1
		27	95002-02100	Presilla, Tubo (B10)	1	1	-
			90651-KPS-900	Presilla, Tubo (B10)	-	-	1

C-13

Tanque Combustível

Fuel Tank

Tanque Combustible



Item de serviço	T.M.O.	Ref. Nº	Nº da peça	Descrição	Qtd.			Nº de série	Nota
					06	07	08		
		28	95002-02120	Presilha, Tubo (B12).....	1	1	-
			90651-GFP-900	Presilha B12, Tubo.....	-	-	1
		29	95701-06014-00	Parafuso, Flange, 6 x 14	1	1	-
			90032-GHR-650	-	-	1
		30	96001-06014-00	Parafuso, Flange, 6 x 14	1	1	-
			90040-GHR-650	-	-	1
		31	96001-06022-00	Parafuso, Flange, 6 x 22	1	1	-
			90040-GHR-690	-	-	1

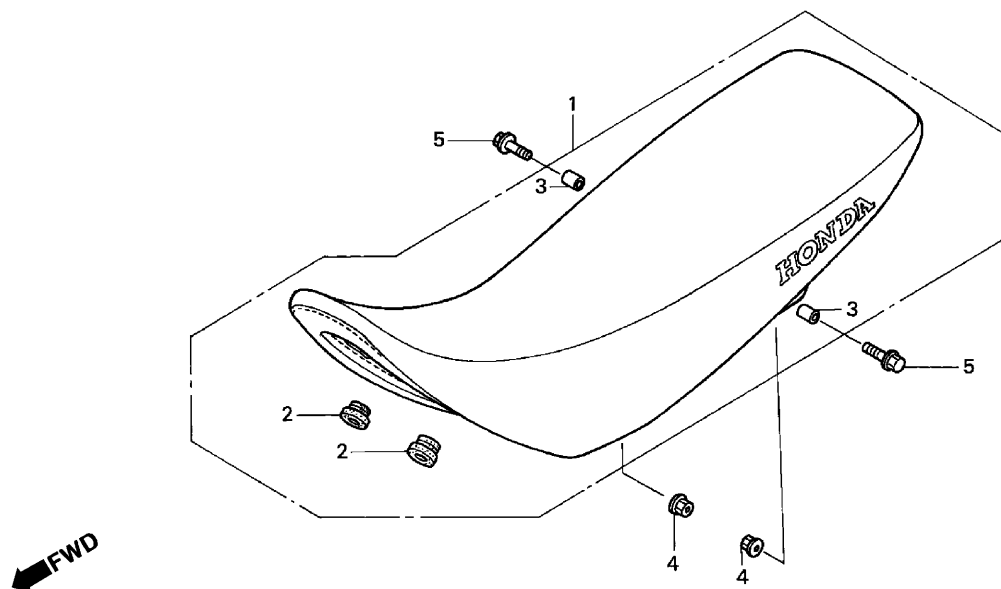
Service item	F.R.T.	Ref. Nº	Part. No.	Description	Reqd. Qty. XR250 06 07 08	Serial No.	Note
		28	95002-02120	Clip, Tube (B12)	1 1 -
			90651-GFP-900	Clip, Tube B12	- - 1
		29	95701-06014-00	Bolt, Flange, 6 x 14.....	1 1 -
			90032-GHR-650	- - 1
		30	96001-06014-00	Bolt, Flange, 6 x 14.....	1 1 -
			90040-GHR-650	- - 1
		31	96001-06022-00	Bolt, Flange, 6 x 22.....	1 1 -
			90040-GHR-690	- - 1
Articulo de servicio	THLL	No. de Ref.	No. de pieza	Descripción	Cant. Req'd. XR250 06 07 08	No. de serie	Note
		28	95002-02120	Presilla, Tubo (B12)	1 1 -
			90651-GFP-900	Presilla B12, Tubo.....	- - 1
		29	95701-06014-00	Perno Reborde, 6 x 14.....	1 1 -
			90032-GHR-650	- - 1
		30	96001-06014-00	Perno Reborde, 6 x 14.....	1 1 -
			90040-GHR-650	- - 1
		31	96001-06022-00	Perno Reborde, 6 x 22.....	1 1 -
			90040-GHR-690	- - 1

C-14

Assento

Seat

Asiento



KPEB- F1400

Item de serviço	T.M.O.	Ref. Nº	Nº da peça	Descrição	Qtd.			Nº de série	Nota
					06	07	08		
		1	77200-KPE-900ZA	Assento Comp., *NH1* Preto	1	1	1
			77200-KPE-900ZC	*RA08L* Vermelho Urucum.....	1	-	-
		2	80107-KJ8-000	Coxim, Dianteiro	2	2	2
		3	90312-GF0-000	Bucha.....	2	2	2
		4	94050-06000	Porca, Flange, 6 mm.....	2	2	-
			90208-GHR-630	-	-	2
		5	95701-06016-00	Parafuso, Flange, 6 x 16	2	2	-
			90032-GHR-660	-	-	2

Modelo 2006

Cor	
Motocicleta	Assento
Azul Buriti (PB-362R)	Preto
Vermelho Caucaia(R-286R)	Vermelho Urucum
Preto (NH-1)	Preto

Service item	F.R.T.	Ref. N°	Part. No.	Description	Reqd. Qty. XR250 06 07 08	Serial No.	Note										
<div>Model 2006</div> <table><tr><th colspan="2">Color</th></tr><tr><th>Motocycle</th><th>Seat</th></tr><tr><td>Buriti Blue (PB-362R)</td><td>Black</td></tr><tr><td>Caucaia Red (R-286R)</td><td>Urucum Red</td></tr><tr><td>Black (NH-1)</td><td>Black</td></tr></table>	Color		Motocycle	Seat	Buriti Blue (PB-362R)	Black	Caucaia Red (R-286R)	Urucum Red	Black (NH-1)	Black		1	77200-KPE-900ZA	Seat Comp., Double *NH-196* Black.....	1 1 1
	Color																
	Motocycle	Seat															
	Buriti Blue (PB-362R)	Black															
	Caucaia Red (R-286R)	Urucum Red															
	Black (NH-1)	Black															
		77200-KPE-900ZC	*RA08L* Urucum Red.....	1 - -											
	2	80107-KJ8-000	Rubber, RR. Fender.....	2 2 2											
	3	90312-GF0-000	Collar, Body Cover.....	2 2 2											
	4	94050-06000	Nut, Flange, 6 mm.....	2 2 -											
	90208-GHR-630	- - 2												
5	95701-06016-00	Bolt, Flange, 6 x 16.....	2 2 -												
	90032-GHR-660	- - 2												

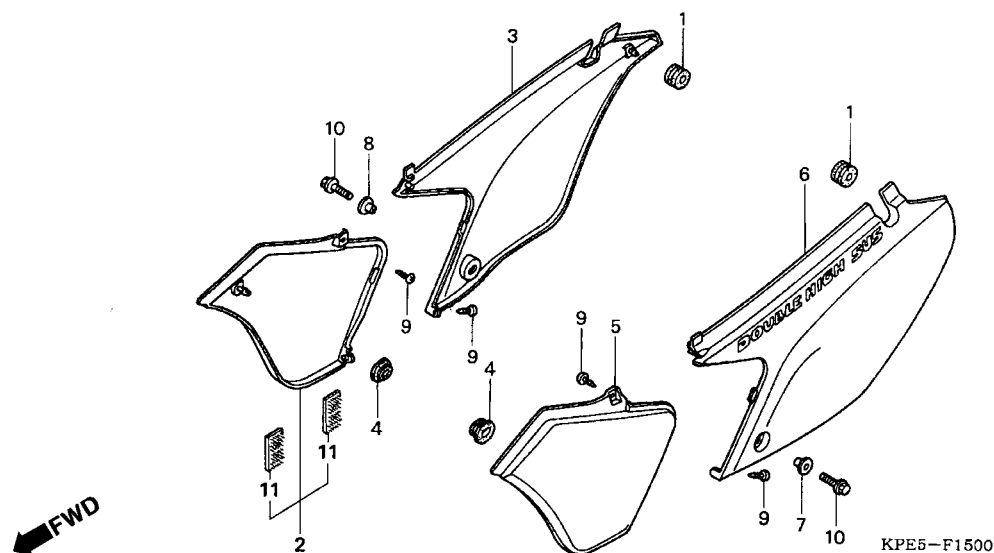
Articulo de servicio	THLL	No. de Ref.	No. de pieza	Descripción	Cant. Req'd. XR250 06 07 08	No. de serie	Note										
<div>Modelo 2006</div> <table><tr><th colspan="2">Color</th></tr><tr><th>Motocicleta</th><th>Asiento</th></tr><tr><td>Azul Buriti (PB-362R)</td><td>Negro</td></tr><tr><td>Rojo Caucaia(R-286R)</td><td>Rojo Urucum</td></tr><tr><td>Negro (NH-1)</td><td>Negro</td></tr></table>	Color		Motocicleta	Asiento	Azul Buriti (PB-362R)	Negro	Rojo Caucaia(R-286R)	Rojo Urucum	Negro (NH-1)	Negro		1	77200-KPE-900ZA	Asiento, *NH-196* Negro	1 1 1
	Color																
	Motocicleta	Asiento															
	Azul Buriti (PB-362R)	Negro															
	Rojo Caucaia(R-286R)	Rojo Urucum															
	Negro (NH-1)	Negro															
		77200-KPE-900ZC	*RA08L* Rojo Urucum.....	1 - -											
	2	80107-KJ8-000	Cojin Delantero	2 2 2											
	3	90312-GF0-000	Buje	2 2 2											
	4	94050-06000	Tuerca Reborde, 6 mm.....	2 2 -											
	90208-GHR-630	- - 2												
5	95701-06016-00	Perno Reborde, 6 x 16.....	2 2 -												
	90032-GHR-660	- - 2												

C-15

Tampa Lateral

Side Cover

Cubierta Lateral



Item de serviço	T.M.O.	Ref. Nº	Nº da peça	Descrição	Qtd.			Nº de série	Nota
					06	07	08		
Assento Comp0,1		1	83551-376-000	Bucha.....	2	2	2
		2	83510-KPE-730ZA	Tampa Lateral, Dianteira Direita *NH-1* Preta.....	1	1	1
		3	83520-KPE-730ZA	Tampa Lateral, Direita					
				NH1.....Preto	1	-	-
			83520-KPE-730ZB	*PB362R*.....Azul Buriti	1	-	-
			83520-KPE-730ZD	*NH196*.....Branco Ross	1	-	-
			83505-KPE-B00ZA	Tampa Lateral, Direita					
				NH1.....Preto	-	1	-
			83505-KPE-B00ZB	*R286R*.....Vermelho Caucaia	-	1	-
			83505-KPE-B00ZC	*Y197*.....Amarelo Trancoso	-	1	-BR
			83505-KPE-B00ZD	*NH196*.....Branco Ross	-	1	-2LA, 3LA
			83505-KPE-D00ZA	*NH1*.....Preto	-	-	1
			83505-KPE-D00ZB	*R286*.....Vermelho Caucaia	-	-	1
			83505-KPE-D00ZC	*YR288R*.....Laranja Canoa	-	-	1BR, 2LA, 3LA
			83505-KPE-D00ZD	*Y197R*.....Amarelo Trancoso	-	-	1
			83505-KPE-D00ZE	*NH1*.....Preto	-	-	12LA, 3LA
		4	83551-300-000	Bucha.....	2	2	2
		5	83601-KPE-900ZA	Tampa Lateral, Dianteira Esquerda *NH1* Preto.....	1	-	-
		6	83600-KPE-900ZA	Tampa Lateral, Esquerda *NH196* Branco Ross.....	1	-	-
			83600-KPE-900ZG	Tampa Lateral, Esquerda *NH1* Preto.....	1	-	-
			83600-KPE-900ZH	Tampa Lateral, Esquerda *PB-362R* Azul Buriti.....	1	-	-
			83600-KPE-900ZJ	Tampa Lateral, Esquerda *Y197R* Amarelo Trancoso.....	-	-	12LA, 3LA
			83600-KPE-900ZL	Tampa Lateral, Esquerda *YR288R* Laranja Canoa.....	-	-	1
			83605-KPE-B00ZA	Tampa Lateral, Esquerda					
				NH1.....Preto	-	1	-
			83605-KPE-B00ZB	Tampa Lateral, Esquerda					
				R286.....Vermelho Caucaia	-	1	-

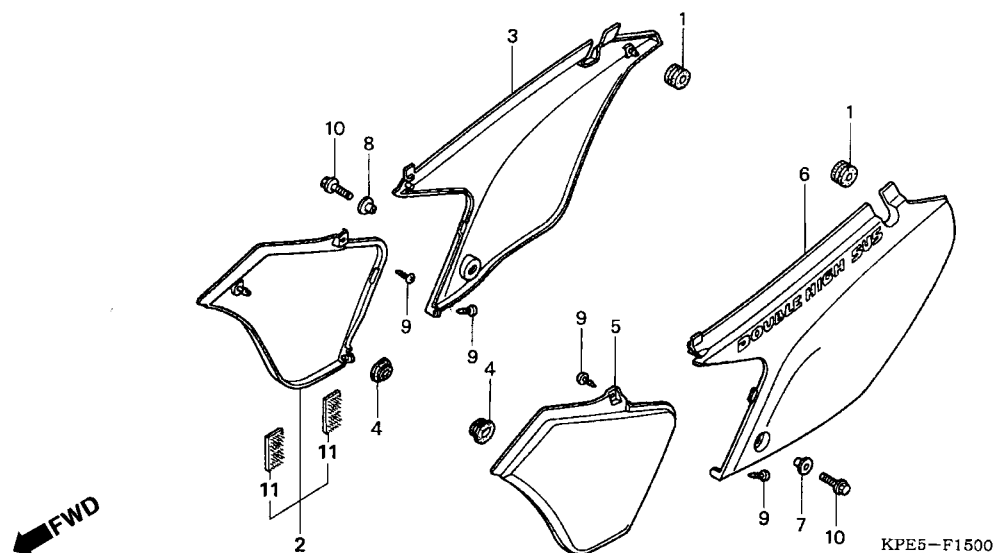
Service item	F.R.T.	Ref. N°	Part. No.	Description	Reqd. Qty. XR250 06 07 08	Serial No.	Note
Seat Comp., Double.....0,1		1	83551-376-000	Grommet, Side Cover.....	2 2 2
		2	83510-KPE-730ZA	Cover, R. FR. Side *NH-1* Black.....	1 1 1
		3	83520-KPE-730ZA	Side Cover Set, R. *NH-1*.....Black	1 - -
			83520-KPE-730ZB	*PB-362R*.....Buriti Blue	1 - -
			83520-KPE-730ZD	*NH196*.....Ross White	1 - -
			83505-KPE-B00ZA	Side Cover Set, R. *NH1*.....Black	- 1 -
			83505-KPE-B00ZB	*R286*.....Caucaia Red	- 1 -
			83505-KPE-B00ZC	*Y197*.....Trancoso Yellow	- 1 -	BR
			83505-KPE-B00ZD	*NH196*.....Ross White	- 1 -2LA, 3LA
			83505-KPE-D00ZA	*NH1*.....Black	- - 1
			83505-KPE-D00ZB	*R286*.....Caucaia Red	- - 1
			83505-KPE-D00ZC	*YR288R*.....Canoa Orange	- - 1	BR, 2LA, 3LA
			83505-KPE-D00ZD	*Y197R*.....Trancoso Yellow	- - 1
			83505-KPE-D00ZE	*NH1*.....Black	- - 12LA, 3LA
		4	83551-300-000	Grommet, Air Cleaner Case.....	2 2 2
		5	83601-KPE-900ZA	Cover, L. FR. Side *NH-1* Black.....	1 1 1
		6	83600-KPE-900ZA	Side Cover Set, L. *NH196*.....Ross White	1 - -
			83600-KPE-900ZG	*NH-1*.....Black	1 - -
			83600-KPE-900ZH	*PB-362R*.....Buriti Blue	1 - -
			83600-KPE-900ZJ	*Y197R*.....Trancoso Yellow	- - 12LA, 3LA
			83600-KPE-900ZL	*YR288R*.....Canoa Orange	- - 1
			83605-KPE-B00ZA	Side Cover Set, L. *NH1*.....Black	- 1 -
			83605-KPE-B00ZB	*R286*.....Caucaia Red	- 1 -
Articulo de servicio	THLL	No. de Ref.	No. de pieza	Descripción	Cant. Req'd. XR250 06 07 08	No. de serie	Note
Asiento.....0,1		1	80101-165-000	Buje Fijación	2 2 2
		2	83510-KPE-730ZA	Cubierta Lateral Delantera Derecha *NH-1* Negro.....	1 1 1
		3	83520-KPE-870ZA	Cubierta Lateral Derecha *NH1*.....Negro	1 - -
			83520-KPE-870ZB	*PB-362R*.....Azul Buriti	1 - -
			83520-KPE-900ZD	*NH196*.....Blanco Ross	1 - -
			83505-KPE-B00ZA	Cubierta Lateral Derecha *NH1*.....Negro	- 1 -
			83505-KPE-B00ZB	*R286*.....Rojo Caucaia	- 1 -
			83505-KPE-B00ZC	*Y197*.....Amarillo Trancoso	- 1 -BR
			83505-KPE-B00ZD	*NH196*.....Blanco Ross	- 1 -2LA, 3LA
			83505-KPE-D00ZA	*NH1*.....Negro	- - 1
			83505-KPE-D00ZB	*R286R*.....Rojo Caucaia	- - 1
			83505-KPE-D00ZC	*YR288R*.....Naranja Canoa	- - 1	BR, 2LA, 3LA
			83505-KPE-D00ZD	*Y197R*.....Amarillo Trancoso	- - 1
			83505-KPE-D00ZE	*NH1*.....Preto	- - 12LA, 3LA
		4	83551-300-000	Buje	2 2 2
		5	83601-KPE-900ZA	Cubierta Lateral Delantera Izquierda *NH-1* Negro.....	1 1 1
		6	83600-KPE-900ZA	Cubierta Lateral Izquierda *NH196*.....Blanco Ross	1 - -
			83600-KPE-900ZG	*NH-1*.....Negro	1 - -
			83600-KPE-900ZH	*PB-362R*.....Azul Buriti	1 - -
			83600-KPE-900ZJ	*Y197R*.....Amarillo Trancoso	- - 12LA, 3LA
			83600-KPE-900ZL	*YR288R*.....Naranja Canoa	- - 1
			83605-KPE-B00ZA	Cubierta Lateral Izquierda *NH1*.....Negro	- 1 -
			83605-KPE-B00ZB	Cubierta Lateral Izquierda *R286*.....Rojo Caucaia	- 1 -

C-15

Tampa Lateral

Side Cover

Cubierta Lateral



Item de serviço	T.M.O.	Ref. Nº	Nº da peça	Descrição	Qtd. XR250 06 07 08			Nº de série	Nota
Tampa Lateral, Dianteira Direita.....0,1		6)	83605-KPE-B00ZC	*Y197*Amarelo Trancoso	-	1	-BR
• Tampa, Lateral Direita			83605-KPE-B00ZD	*NH196*Branco Ross	-	1	-	...2LA, 3LA
• Tampa, Lateral Esquerda			83605-KPE-D00ZA	*NH1*Preto	-	-	1
• Tampa Lateral, Dianteira Esquerda			83605-KPE-D00ZB	*R286R*Vermelho Caucaia	-	-	1	BR, 2LA, 3LA
			83605-KPE-D00ZC	*YR288R*Laranja Canoa	-	-	1
			83605-KPE-D00ZD	*Y197R*Amarelo Trancoso	-	-	1
			83605-KPE-D00ZE	*NH1*Preto	-	-	1	...2LA, 3LA
		7	90522-KF0-000	Bucha Fixação, Tampa Lateral	1	1	1
		8	90522-028-000	Bucha, Fixação.....	1	1	1
		9	93913-14120	Parafuso, Fixação, 4 x 10.....	4	4	4
		10	96001-06016-00	Parafuso, Flange, 6 x 16	2	2	-
			90040-GHR-660	-	-	2
		11	83643-355-300	Fita Mágica (Fêmea) (25x50)	2	2	2

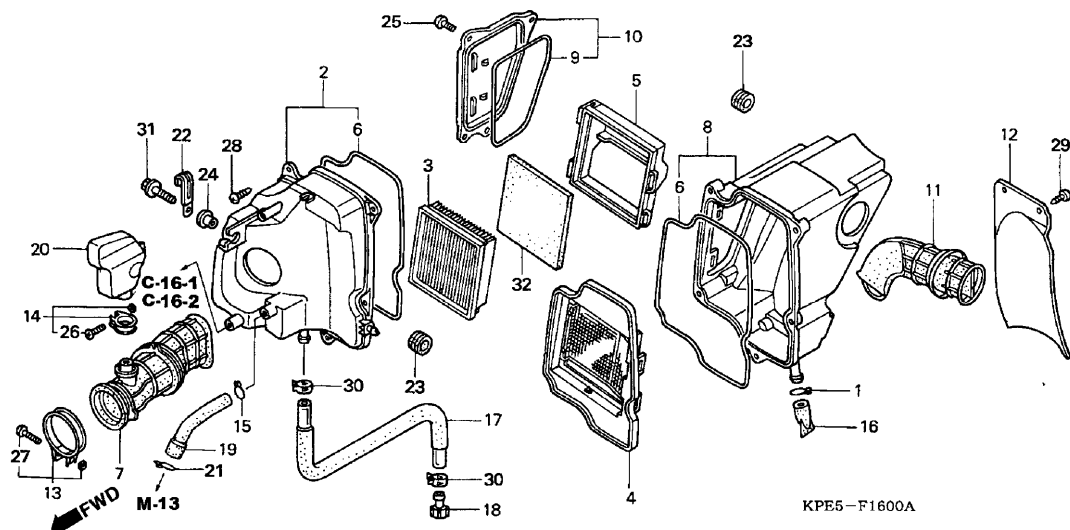
Service item	F.R.T.	Ref. Nº	Part. No.	Description	Reqd. Qty. XR250 06 07 08	Serial No.	Note
Cover, R. FR. Side.....0,1 • Side Cover Set, R. • Cover, L. FR. Side • Side Cover Set, L.		6)	83605-KPE-B00ZC 83605-KPE-B00ZD 83605-KPE-D00ZA 83605-KPE-D00ZB 83605-KPE-D00ZC 83605-KPE-D00ZD 83605-KPE-D00ZE 7 90522-KF0-000 8 90522-028-000 9 93913-14120 10 96001-06016-00 90040-GHR-660 11 83643-355-300	*Y197*Trancoso Yellow *NH196*Ross White *NH1*Black *R286R*Caucaia Red *YR288R*Canoa Orange *Y197R*Trancoso Yellow *NH1*Black Collar, Side Cover Setting..... Washer, Chain Case Setting..... Screw, Tapping, 4 x 10 Bolt, Flange, 6 x 16..... Tape, Magic (Female) (25 x 50)	- 1 - - 1 - - - 1 - - 1 - - 1 - - 1 - - 1 1 1 1 1 1 1 4 4 4 2 2 - - - 2 2 2 2BR2LA, 3LA BR, 2LA, 3LA
Artículo de servicio	THLL	No. de Ref.	No. de pieza	Descripción	Cant. Req'd. XR250 06 07 08	No. de serie	Note
Cubierta Lateral Delantera Derecha.....0,1 • Cubierta Lateral Derecha • Cubierta Lateral Izquierda • Cubierta Lateral Delantera Izquierda		6)	83605-KPE-B00ZC 83605-KPE-B00ZD 83605-KPE-D00ZA 83605-KPE-D00ZB 83605-KPE-D00ZC 83605-KPE-D00ZD 83605-KPE-D00ZE 7 90522-KF0-000 8 90522-028-000 9 93913-14120 10 96001-06016-00 90040-GHR-660 11 83643-355-300	*Y197*Amarillo Trancoso *NH196*Blanco Ross *NH1*Negro *R286R*Rojo Caucaia *YR288R*Naranja Canoa *Y197R*Amarillo Trancoso *NH1*Negro Buje Fijación Cubierta Lateral Arandela, Fijación..... Perno Fijación, 4 x 10 Perno Reborde, 6 x 16..... Fita Adesiva (25 x 50)	- 1 - - 1 - - - 1 - - 1 - - 1 - - 1 - - 1 1 1 1 1 1 1 4 4 4 2 2 - - - 2 2 2 2BR2LA, 3LA BR, 2LA, 3LA

C-16

Filtro de Ar

Air Cleaner

Filtro de Aire



Item de serviço	T.M.O.	Ref. Nº	Nº da peça	Descrição	Qtd.			Nº de série	Nota
					06	07	08		
		1	15707-634-000	Presilha, Tubo Dreno Óleo.....	1	1	-
			15707-KPE-B00	-	-	1
		2	17205-KPE-930	Carcça, Dianteira Filtro de Ar	1	1	1
		3	17211-KPE-730	Elemento, Filtro de Ar.....	1	1	1
		4	17215-KPE-900	Placa, Filtro de Ar.....	1	1	1
		5	17218-KPE-730	Suporte Elemento, Filtro de Ar	1	1	1
		6	17219-KPE-900	Guarnição Tampa, Filtro de Ar	2	2	2
		7	17222-KPE-900	Tubo Conexão, Filtro de Ar.....	1	1	1
		8	17225-KPE-900	Carcça, Traseira Filtro de Ar.....	1	1	1
		9	17236-KPE-900	Guarnição Tampa, Filtro de Ar	1	1	1
		10	17238-KPE-900	Tampa, Filtro de Ar	1	1	1
		11	17240-KPE-900	Condutor Interno, Filtro de Ar	1	1	1
		12	17245-KPE-900	Protetor, Filtro de Ar	1	1	1
		13	17254-KPE-900	Presilha Conexão, Tubo Filtro de Ar	1	1	1
		14	17255-MCG-000	Presilha, Resoador (28).....	1	1	1
		15	17316-611-000	Presilha, Tubo Respiro.....	2	2	-
			17316-KPE-B00	-	-	2
		16	17358-HA0-680	Tubo, Dreno.....	1	1	1
		17	17363-KCZ-950	Tubo Dreno Respiro.....	1	1	1
		18	17370-419-700	Plugue, Tubo Dreno.....	1	1	1
		19	17373-KPE-900	Tubo A, Respiro	1	1	1
		20	17410-KPE-900	Resoador	1	1	1
		21	17724-102-700	Presilha, Mangueira	1	1	1
		22	32925-958-000	Presilha, Fiação.....	1	1	1

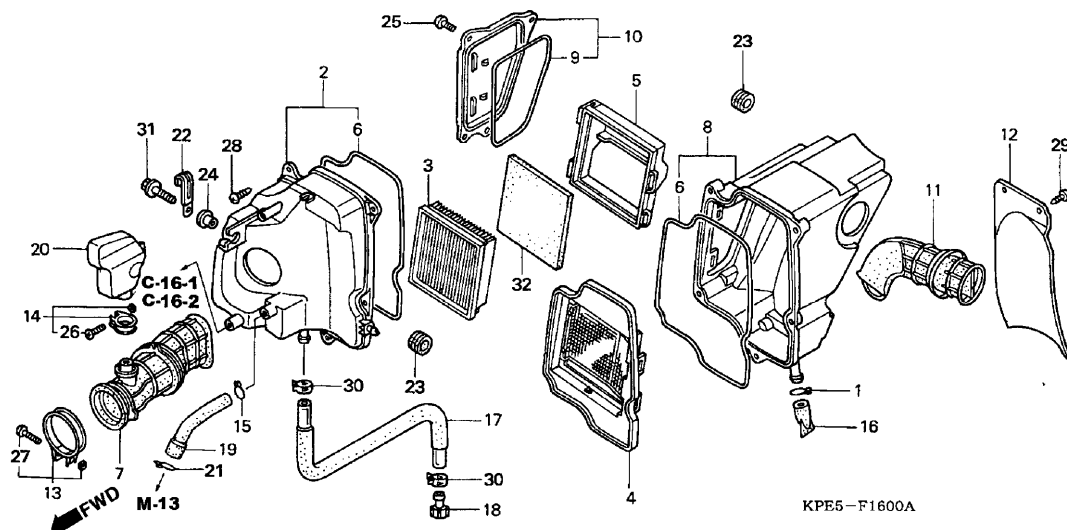
Service item	F.R.T.	Ref. Nº	Part. No.	Description	Reqd. Qty. XR250			Serial No.	Note
					06	07	08		
		1	15707-634-000	Clip, Oil Drain Tube	1	1	-
			15707-KPE-B00	-	-	1
		2	17205-KPE-930	Case Sub Assy. Front, Air Cleaner.....	1	1	1
		3	17211-KPE-730	Element, Air Cleaner.....	1	1	1
		4	17215-KPE-900	Plate Set, Air Cleaner.....	1	1	1
		5	17218-KPE-730	Frame, Air Cleaner Element	1	1	1
		6	17219-KPE-900	Seal, Air Cleaner Cover	2	2	2
		7	17222-KPE-900	Tube, Air Cleaner Connecting.....	1	1	1
		8	17225-KPE-900	Cover Sub Assy. Rear, Air Cleaner	1	1	1
		9	17236-KPE-900	Seal, Air Cleaner Lid	1	1	1
		10	17238-KPE-900	Lid Sub Assy., Air Cleaner	1	1	1
		11	17240-KPE-900	Duct, Air Cleaner Intake.....	1	1	1
		12	17245-KPE-900	Mudguard, Air Cleaner.....	1	1	1
		13	17254-KPF-900	Band, Air Cleaner Connecting Tube.....	1	1	1
		14	17255-MCG-000	Band, Resonator (28)	1	1	1
		15	17316-611-000	Clip, Breather Tube.....	2	2	-
			17316-KPE-B00	-	-	2
		16	17358-HA0-680	Tube, Drain	1	1	1
		17	17363-KCZ-950	Tube, Breather Drain	1	1	1
		18	17370-419-700	Plug, Breather Tube.....	1	1	1
		19	17373-KPE-900	Tube A, Breather	1	1	1
		20	17410-KPE-900	Resonator	1	1	1
		21	17724-102-700	Clip, Tank Hose.....	1	1	1
		22	32925-958-000	Clip, Pulser Cord.....	1	1	1
Articulo de servicio	THLL	No. de Ref.	No. de pieza	Descripción	Cant. Reqd. XR250			No. de serie	Note
					06	07	08		
		1	15707-634-000	Presilla Tubo Drenaje Aceite.....	1	1	-
			15707-KPE-B00	-	-	1
		2	17205-KPE-930	Caja Filtro Aire Delantera	1	1	1
		3	17211-KPE-730	Elemento, Filtro Aire	1	1	1
		4	17215-KPE-900	Placa Caja Filtro Aire	1	1	1
		5	17218-KPE-730	Soporte Elemento Filtro Aire	1	1	1
		6	17219-KPE-900	Vedador Caja Filtro Aire	2	2	2
		7	17222-KPE-900	Tubo Conexion Filtro Aire	1	1	1
		8	17225-KPE-900	Caja Filtro Aire Trasera.....	1	1	1
		9	17236-KPE-900	Empaquetadura Tapa Filtro Aire	1	1	1
		10	17238-KPE-900	Tapa Filtro Aire.....	1	1	1
		11	17240-KPE-900	Conductor Interior Tapa Filtro Aire.....	1	1	1
		12	17245-KPE-900	Protector Tapa Filtro Aire	1	1	1
		13	17254-KPF-900	Presilla Conexión Tubo Tapa Filtro Aire	1	1	1
		14	17255-MCG-000	Presilla Resoador (28).....	1	1	1
		15	17316-611-000	Presilla, Tubo Respiradero	2	2	-
			17316-KPE-B00	-	-	2
		16	17358-HA0-680	Tubo, Drenaje	1	1	1
		17	17363-KCZ-950	Tubo Drenaje Respiradero	1	1	1
		18	17370-419-700	Plugue Tubo Drenaje	1	1	1
		19	17373-KPE-900	Tubo A Respiradero	1	1	1
		20	17410-KPE-900	Resoador	1	1	1
		21	17724-102-700	Presilla	1	1	1
		22	32925-958-000	Presilla, Alambre	1	1	1

C-16

Filtro de Ar

Air Cleaner

Filtro de Aire



Item de serviço	T.M.O.	Ref. Nº	Nº da peça	Descrição	Qtd.			Nº de série	Nota
					06	07	08		
Elemento Filtro de Ar.....0,1		23	80101-165-000	Coxim, Traseiro.....	2	2	2
• Tampa Filtro de Ar		24	90001-961-670	Bucha, Fixação.....	1	1	1
• Carcaça, Filtro de Ar		25	93500-05012	Parafuso, Phillips, 5 x 12.....	4	4	4
Resoador.....0,3		26	93500-05025-0G	Parafuso, Phillips, 5 x 25.....	1	1	1
Tubo Conexão Filtro de Ar0,8		27	93500-05028-0G	Parafuso, Phillips, 5 x 28.....	1	1	1
Carcaça Filtro de Ar.....0,9		28	93903-25380	Parafuso, Fixação, 5 x 16.....	5	5	5
• Carcaça Filtro de Ar		29	93913-25410	Parafuso, Fixação, 5 x 16 (PO).....	2	2	2
		30	95002-41050-00	Presilha, Tubo (D10.5).....	2	2	2
		31	95701-06020-07	Parafuso, Flange, 6 x 20.....	1	1	-
			90032-GHR-E80	-	-	1
		32	17212-KPE-730	Elemento B, Filtro de Ar.....	1	1	1

Service item	F.R.T.	Ref. Nº	Part. No.	Description	Reqd. Qty. XR250 06 07 08			Serial No.	Note
Element, Air Cleaner.....0,1		23	80101-165-000	Rubber, RR. Fender Cushion	2	2	2
• Lid Sub Assy., Air Cleaner		24	90001-961-670	Collar, Side Mounting	1	1	1
• Mudguard, Air Cleaner		25	93500-05012	Screw, Pan, 5 x 12.....	4	4	4
Resonator	0,3	26	93500-05025-0G	Screw, Pan, 5 x 25.....	1	1	1
Tube, Air Cleaner Connecting	0,8	27	93500-05028-0G	Screw, Pan, 5 x 28.....	1	1	1
Case Sub Assy., Air Cleaner	0,9	28	93903-25380	Screw, Tapping, 5 x 16	5	5	5
• Cover Sub Assy., Air Cleaner		29	93913-25410	Screw, Tapping, 5 x 16 (PO)	2	2	2
		30	95002-41050-00	Clamp, Tube (D10,5)	2	2	2
		31	95701-06020-07	Bolt, Flange, 6 x 20	1	1	-
			90032-GHR-E80	-	-	1
		32	17212-KPE-730	Element B, Air Cleaner	1	1	1
Artículo de servicio	THLL	No. de Ref.	No. de pieza	Descripción	Cant. Req'd. XR250 06 07 08			No. de serie	Note
Elemento Filtro Aire	0,1	23	80101-165-000	Cojin Trasero.....	2	2	2
• Tapa Filtro Aire		24	90001-961-670	Buje Fijación	1	1	1
• Protector, Filtro Aire		25	93500-05012	Tornillo Alomado, 5 x 12	4	4	4
Resoador.....	0,3	26	93500-05025-0G	Tornillo Alomado, 5 x 25	1	1	1
Tubo Conexão Filtro Aire	0,8	27	93500-05028-0G	Tornillo Alomado, 5 x 28.....	1	1	1
Cubierta Filtro Aire	0,9	28	93903-25380	Perno Fijación, 5 x 16	5	5	5
• Caja Filtro Aire		29	93913-25410	Perno Fijación, 5 x 16 (PO)	2	2	2
		30	95002-41050-00	Presilla, Tubo (D10,5).....	2	2	2
		31	95701-06020-07	Perno Reborde, 6 x 20	1	1	-
			90032-GHR-E80	-	-	1
		32	17212-KPE-730	Elemento B, Filtro Aire	1	1	1

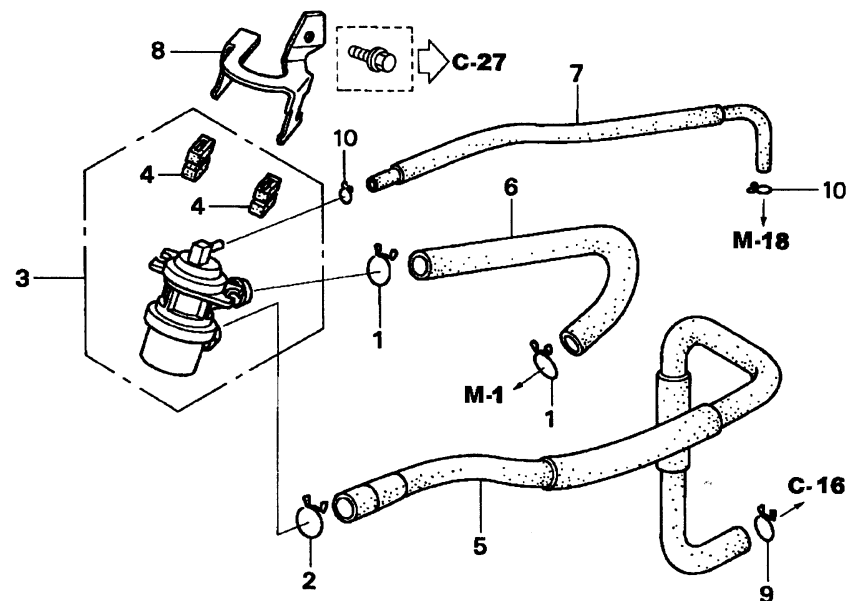
C-17

Válvula Controle
Injeção Ar

Air Injection Cont. Valve

Valvula Controladora •
Injeccion Aire

← FWD



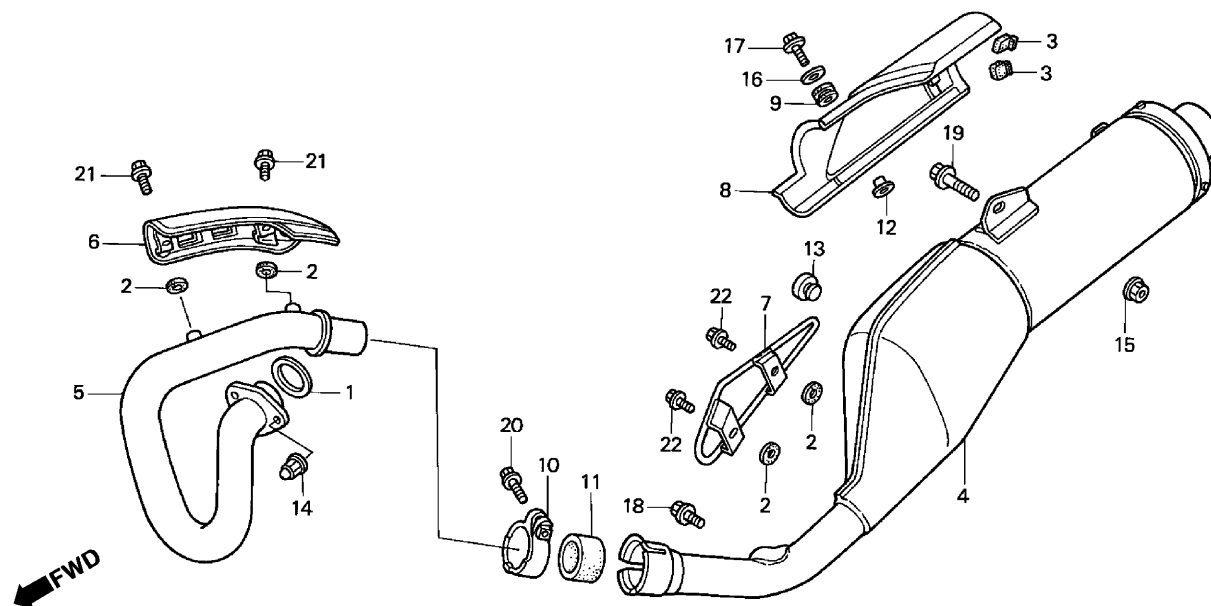
KPE5-F1601A

Item de serviço	T.M.O.	Ref. Nº	Nº da peça	Descrição	Qtd.			Nº de série	Nota
					06	07	08		
		1	17316-611-000	Presilha, Tubo Respiro.....	1	1	1	BR, 2LA, 3LA	
		2	17724-102-700	Presilha, Mangueira Tanque	2	2	2	BR, 2LA, 3LA	
		3	18650-KPE-731	Válvula Comp., Injeção de Ar	1	1	1	BR, 2LA, 3LA	
		4	18651-KPE-901	Coxim, Válvula Injeção de Ar	1	1	1	BR, 2LA, 3LA	
		5	18651-KPE-730	Tubo, Controle Injeção de Ar	1	1	1	BR, 2LA, 3LA	
		6	18652-KPE-730	Tubo, Controle Injeção de Ar	1	1	1	BR, 2LA, 3LA	
		7	18653-KPE-930	Tubo, Controle	1	1	1	BR, 2LA, 3LA	
		8	18660-KPE-730	Suporte Controle, Injeção de Ar	1	1	1	BR, 2LA, 3LA	
		9	90651-KM9-000	Presilha, Tubo (B14).....	1	1	1	BR, 2LA, 3LA	
		10	95002-02079	Presilha, Tubo (B7).....	2	2	2	BR, 2LA, 3LA	

Service item	F.R.T.	Ref. Nº	Part. No.	Description	Reqd. Qty. XR250 06 07 08	Serial No.	Note
		1	17316-611-000	Clip, Breather Tube	1 1 1	BR, 2LA, 3LA
		2	17724-102-700	Clip, Sub Tank Hose	2 2 2	BR, 2LA, 3LA
		3	18650-KPE-731	Valve Assy., Air Injection	1 1 1	BR, 2LA, 3LA
		4	18651-KGH-901	Rubber, Air Injection Control	1 1 1	BR, 2LA, 3LA
		5	18651-KPE-730	Tube, Air Injection Control	1 1 1	BR, 2LA, 3LA
		6	18652-KPE-730	Tube, Air Injection Control	1 1 1	BR, 2LA, 3LA
		7	18653-KPE-930	Tube, Control	1 1 1	BR, 2LA, 3LA
		8	18660-KPE-730	Stay, Air Injection Control	1 1 1	BR, 2LA, 3LA
		9	90651-KM9-000	Clip, Breather Tube (B14)	1 1 1	BR, 2LA, 3LA
		10	95002-02079	Clip, Tube (B7)	2 2 2	BR, 2LA, 3LA
Articulo de servicio	THLL	No. de Ref.	No. de pieza	Descripción	Cant. Req'd. XR250 06 07 08	No. de serie	Note
		1	17316-611-000	Presilla, Tubo Respiradero	1 1 1	BR, 2LA, 3LA
		2	17724-102-700	Presilla, Manguera Tanque	2 2 2	BR, 2LA, 3LA
		3	18650-KPE-731	Valvula, Inyección Aire	1 1 1	BR, 2LA, 3LA
		4	18651-KGH-901	Cojin, Valvula Inyección Aire	1 1 1	BR, 2LA, 3LA
		5	18651-KPE-730	Tubo Inyección Aire	1 1 1	BR, 2LA, 3LA
		6	18652-KPE-730	Tubo, Controlador Aire	1 1 1	BR, 2LA, 3LA
		7	18653-KPE-930	Tubo, Controlador Aire	1 1 1	BR, 2LA, 3LA
		8	18660-KPE-730	Soporte Controle Aire	1 1 1	BR, 2LA, 3LA
		9	90651-KM9-000	Presilla, Tubo Respiradero (B14)	1 1 1	BR, 2LA, 3LA
		10	95002-02079	Presilla, (B7)	2 2 2	BR, 2LA, 3LA

C-18

Escapamento Exhaust Muffler Silenciador



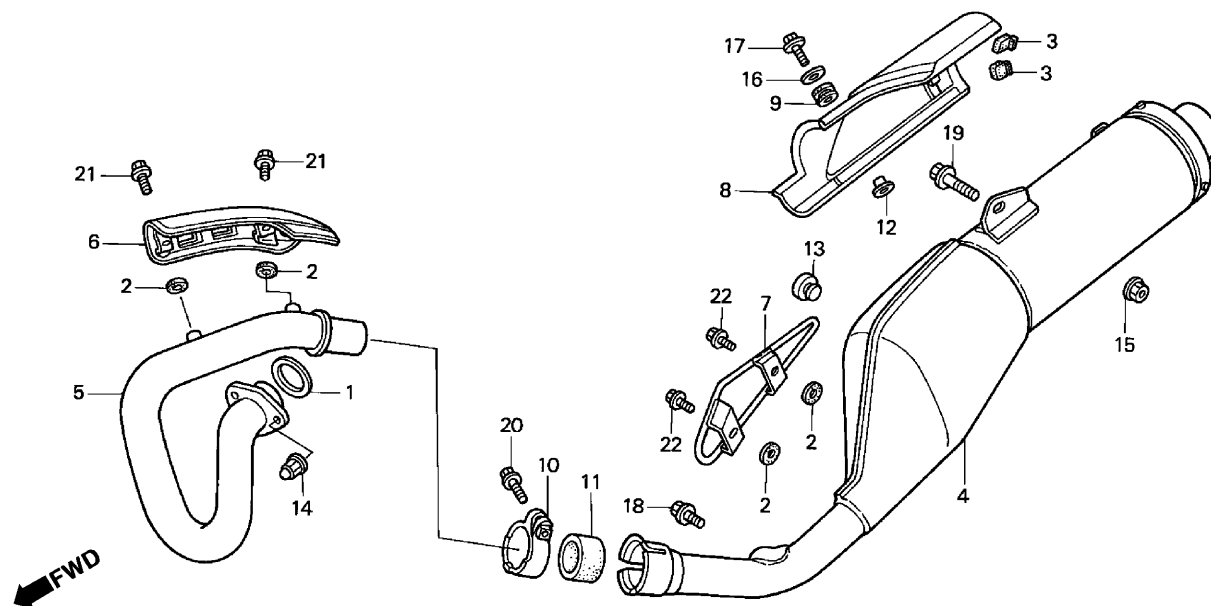
KPEB- F1700

Item de serviço	T.M.O.	Ref. Nº	Nº da peça	Descrição	Qtd. XR250 06 07 08			Nº de série	Nota
Válvula Comp., Injeção de Ar0,4		1	18291-MM5-860	Junção, Tubo Escape.....	1	1	1
		2	18292-KPE-900	Guarnição, Protetor.....	4	4	4
		3	18293-MN0-000	Borracha, Protetor	2	2	2
		4	18300-KPE-730	Escapamento	1	1	1
		5	18320-KPE-730	Tubo, Escape.	1	1	1
		6	18325-KPE-900	Protetor, Tubo Escape	1	1	12LA, 3LA
			18325-KPE-730	1	1	1BR
		7	18350-KPE-901	Protetor, Escapamento.....	1	1	1
		8	18355-KPE-900	Protetor Comp., Escapamento	1	1	1
		9	18357-MCG-000	Coxim, Fixação Escapamento.....	1	1	1
		10	18373-KPE-900	Presilha Direita, Escapamento.....	1	-	-
			18373-KPE-730	-	1	1
		11	18392-MK4-000	Guarnição, Escapamento.....	1	1	1
		12	83119-MG9-000	Bucha, Fixação.....	1	1	1
		13	83512-KA4-700	Coxim	1	1	1
		14	90304-MCG-000	Porca, Sextavada, 8 mm.....	2	2	2
		15	94050-08000	Porca, Flange, 8 mm.....	1	1	-
			90208-GHR-640	-	-	1
		16	94101-06800	Arruela, Lisa, 6 mm	1	1	-
			90231-GHR-E40	-	-	1
		17	95701-06012-00	Parafuso, Flange, 6 x 12	1	1	-
			90032-GHR-640	-	-	1
		18	95701-08016-00	Parafuso, Flange, 8 x 16	1	1	-
			90033-GHR-660	-	-	1
		19	95701-08035-00	Parafuso, Flange, 8 x 35	1	1	-
			90033-GHR-740	-	-	1

Service item	F.R.T.	Ref. Nº	Part. No.	Description	Reqd. Qty. XR250 06 07 08	Serial No.	Note
Valve Assy., Air Injection0,4		1	18291-MM5-860	Gasket, Ex. Pipe	1 1 1
		2	18292-KPE-900	Packing, Protector	4 4 4
		3	18293-MN0-000	Rubber, Protector	2 2 2
		4	18300-KPE-730	Muffler Assy., Ex	1 1 1
		5	18320-KPE-730	Pipe, Ex.....	1 1 1
		6	18325-KPE-900	Protector Comp., Ex. Pipe	1 1 12LA, 3LA
			18325-KPE-730	1 1 1BR
		7	18350-KPE-901	Guard, Muffler	1 1 1
		8	18355-KPE-900	Protector Comp., Muffler	1 1 1
		9	18357-MCG-000	Rubber, Protector Mounting.....	1 1 1
		10	18373-KPE-900	Band, R. Muffler	1 - -
			18373-KPE-730	- 1 1
		11	18392-MK4-000	Packing, Muffler	1 1 1
		12	83119-MG9-000	Collar, Lock Setting.....	1 1 1
		13	83512-KA4-700	Rubber	1 1 1
		14	90304-MCG-000	Nut, Hex. Cap, 8 mm	2 2 2
		15	94050-08000	Nut, Flange, 8 mm	1 1 -
			90208-GHR-640	- - 1
		16	94101-06800	Washer, Plain, 6 mm	1 1 -
			90231-GHR-E40	- - 1
		17	95701-06012-00	Bolt, Flange, 6 x 12	1 1 -
			90032-GHR-640	- - 1
		18	95701-08016-00	Bolt, Flange, 8 x 16	1 1 -
			90033-GHR-660	- - 1
		19	95701-08035-00	Bolt, Flange, 8 x 35	1 1 -
			90033-GHR-740	- - 1
Artículo de servicio	THLL	No. de Ref.	No. de pieza	Descripción	Cant. Reqd. XR250 06 07 08	No. de serie	Note
Valvula, Inyección Aire0,4		1	18291-MM5-860	Empaquetadura Tubo Escape.....	1 1 1
		2	18292-KPE-900	Empaquetadura Protector.....	4 4 4
		3	18293-MN0-000	Goma Protector	2 2 2
		4	18300-KPE-730	Ens Silenciador	1 1 1
		5	18320-KPE-730	Tubo, Silenciador	1 1 1
		6	18325-KPE-900	Protector, Tubo Silenciador	1 1 12LA, 3LA
			18325-KPE-730	1 1 1BR
		7	18350-KPE-901	Protector, Silenciador	1 1 1
		8	18355-KPE-900	Protector Comp., Silenciador.....	1 1 1
		9	18357-MCG-000	Cojin Fijación Silenciador	1 1 1
		10	18373-KPE-900	Presila Derecha, Silenciador	1 - -
			18373-KPE-730	- 1 1
		11	18392-MK4-000	Empaquetadura Silenciador	1 1 1
		12	83119-MG9-000	Buje Fijación	1 1 1
		13	83512-KA4-700	Cojin.....	1 1 1
		14	90304-MCG-000	Tuerca Hex. Cap, 8 mm	2 2 2
		15	94050-08000	Tuerca Reborde, 8 mm	1 1 -
			90208-GHR-640	- - 1
		16	94101-06800	Arandela, Sencilla, 6 mm	1 1 -
			90231-GHR-E40	- - 1
		17	95701-06012-00	Perno Reborde, 6 x 12	1 1 -
			90032-GHR-640	- - 1
		18	95701-08016-00	Perno Reborde, 8 x 16	1 1 -
			90033-GHR-660	- - 1
		19	95701-08035-00	Perno Reborde, 8 x 35	1 1 -
			90033-GHR-740	- - 1

C-18

Escapamento Exhaust Muffler Silenciador



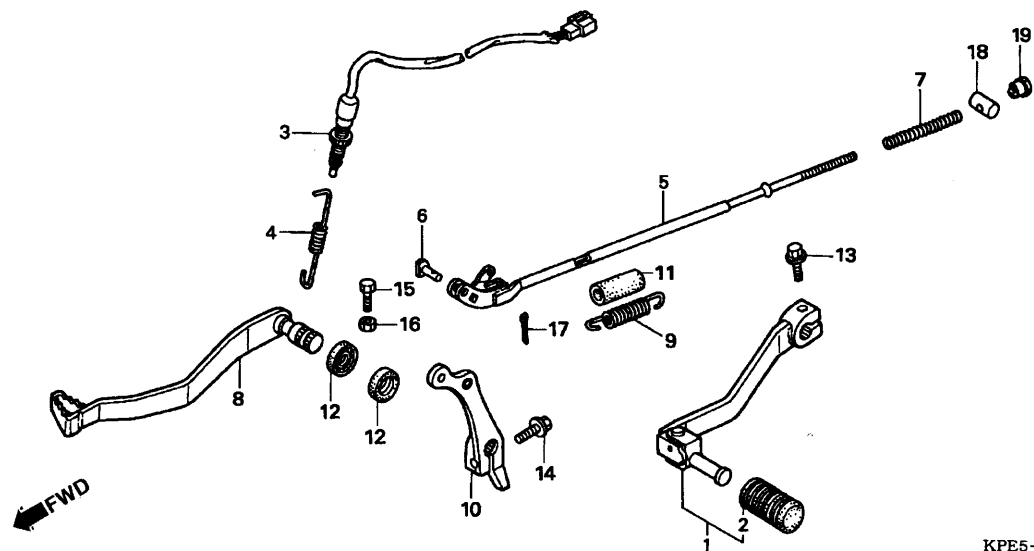
KPEB- F1700

Item de serviço	T.M.O.	Ref. Nº	Nº da peça	Descrição	Qtd.			Nº de série	Nota
					06	07	08		
Protetor, Tubo Escape0,1		20	95701-08038-00	Parafuso, Flange, 8 x 38	1	1	-
Tubo Escape0,2			90033-GHR-750	-	-	1
Escapamento0,3		21	96001-06010-02	Parafuso, Flange, 6 x 10	2	2	-
			90040-GHR-A30	-	-	2
		22	96001-06010-07	Parafuso, Flange, 6 x 10	2	2	-
			90040-GHR-E30	-	-	2

Service item	F.R.T.	Ref. Nº	Part. No.	Description	Reqd. Qty. XR250 06 07 08	Serial No.	Note
Protector Comp., Ex. Pipe0,1		20	95701-08038-00	Bolt, Flange, 8 x 38.....	1 1 -
Pipe, Ex.0,2			90033-GHR-750	- - 1
Muffler Assy., Ex.0,3		21	96001-06010-02	Bolt, Flange, 6 x 10.....	2 2 -
			90040-GHR-A30	- - 2
		22	96001-06010-07	Bolt, Flange, 6 x 10.....	2 2 -
			90040-GHR-E30	- - 2
Articulo de servicio	THLL	No. de Ref.	No. de pieza	Descripción	Cant. Req'd. XR250 06 07 08	No. de serie	Note
Protector, Tubo Escape0,1		20	95701-08038-00	Perno Reborde, 8 x 38.....	1 1 -
Tubo Escape0,2			90033-GHR-750	- - 1
Ens Silenciador0,3		21	96001-06010-02	Perno Reborde, 6 x 10.....	2 2 -
			90040-GHR-A30	- - 2
		22	96001-06010-07	Perno Reborde, 6 x 10.....	2 2 -
			90040-GHR-E30	- - 2

Pedal Cambio • Pedal Freio

Pedal Cambio Velocidades • Pedal Freno



3

Item de serviço	T.M.O.	Ref. Nº	Nº da peça	Descrição	Qtd. XR250			Nº de série	Nota
					06	07	08		
		1	24700-KPE-900	Pedal, Câmbio.....	1	1	1
		2	24781-KE1-000	Borracha, Pedal Câmbio	1	1	1
		3	35350-KPE-900	Interruptor Comp., Freio Traseiro	1	1	1
		4	35357-KPE-900	Mola, Interruptor Freio.....	1	1	1
		5	43451-KPE-930	Vareta, Freio Traseiro.....	1	1	1
		6	43453-KPF-900	Junção, Braço Freio	1	1	1
		7	43472-KB9-750	Mola A, Braço Freio	1	1	1
		8	46500-KPE-900	Pedal Comp., Freio	1	1	1
		9	46513-KPE-730	Mola, Pedal Freio	1	1	1
		10	46515-KPE-900	Braço, Articulação	1	1	1
		11	46515-KY7-000	Tubo Mola, Pedal Freio	1	1	1
		12	46525-KK0-003	Vedador, Pó, 17 x 20 x 2,5.....	2	2	2
		13	90010-ML0-720	Parafuso, Flange, 6 x 20	1	1	1
		14	90155-KBB-900	Parafuso, Flange, 8 x 26	1	1	1
		15	92101-06018-0A	Parafuso, Sextavado, 6 x 18	1	1	-
			90015-GHR-670	-	-	1
		16	94001-06000-0S	Porca, Sextavada, 6 mm.....	1	1	-
			90201-GHR-630	-	-	1
		17	94201-20120	Cupilha, 2,0 x 12	1	1	1
		18	95015-32001	Junção B, Braço Freio.....	1	1	-
			43453-KGA-K00	-	-	1
		19	95015-42000	Porca, Ajuste Freio	1	1	1

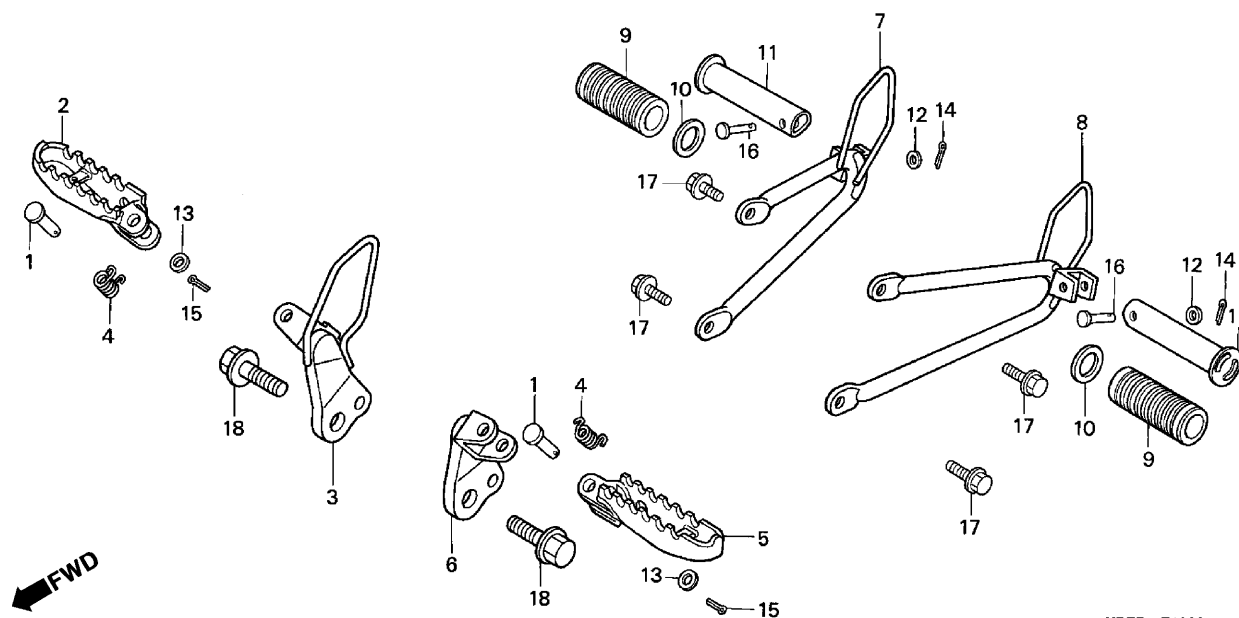
Service item	F.R.T.	Ref. Nº	Part. No.	Description	Reqd. Qty. XR250			Serial No.	Note
					06	07	08		
		1	24700-KPE-900	Pedal Assy., Gear Change	1	1	1
		2	24781-KE1-000	Rubber, Change Pedal	1	1	1
		3	35350-KPE-900	Switch Assy., RR. Stop	1	1	1
		4	35357-KPE-900	Spring, Stop Switch	1	1	1
		5	43451-KPE-930	Rod Comp., RR. Brake	1	1	1
		6	43453-KPF-900	Joint, Brake Rod	1	1	1
		7	43472-KB9-750	Spring A, Brake Rod	1	1	1
		8	46500-KPE-900	Spring A, Brake Rod	1	1	1
		9	46513-KPE-730	Spring Set, Brake Pedal	1	1	1
		10	46515-KPE-900	Arm Comp., Middle	1	1	1
		11	46515-KY7-000	Tube, Brake Pedal Spring	1	1	1
		12	46525-KK0-003	Dust Seal, 17 x 20 x 2.5	2	2	2
		13	90010-ML0-720	Bolt, Flange, 6 x 20	1	1	1
		14	90155-KBB-900	Bolt, Flange, 8 x 26	1	1	1
		15	92101-06018-0A	Bolt, Hex., 6 x 18	1	1	-
			90015-GHR-670	-	-	1
		16	94001-06000-0S	Nut, Hex., 6 mm	1	1	-
			90201-GHR-630	-	-	1
		17	94201-20120	Pin, Split, 2.0 x 12	1	1	1
		18	95015-32001	Joint B, Brake Arm	1	1	-
			43453-KGA-K00	-	-	1
		19	95015-42000	Nut, Brake Adjusting	1	1	1
Articulo de servicio	THLL	No. de Ref.	No. de pieza	Descripción	Cant. Reqd. XR250			No. de serie	Note
					06	07	08		
		1	24700-KPE-900	Pedal Cambio Velocidades	1	1	1
		2	24781-KE1-000	Goma Pedal Cambio Velocidades	1	1	1
		3	35350-KPE-900	Interruptor Freno Trasero	1	1	1
		4	35357-KPE-900	Resorte Interruptor Freno	1	1	1
		5	43451-KPE-930	Brazo Freno Trasero	1	1	1
		6	43453-KPF-900	Juncion Brazo Freno	1	1	1
		7	43472-KB9-750	Resorte A Brazo Freno	1	1	1
		8	46500-KPE-900	Pedal Freno	1	1	1
		9	46513-KPE-730	Resorte Brazo Freno	1	1	1
		10	46515-KPE-900	Brazo, Articulacion	1	1	1
		11	46515-KY7-000	Tubo Resorte Pedal Freno	1	1	1
		12	46525-KK0-003	Guardapolvo, 17 x 20 x 2.5	2	2	2
		13	90010-ML0-720	Perno Reborde, 6 x 20	1	1	1
		14	90155-KBB-900	Perno Reborde, 8 x 26	1	1	1
		15	92101-06018-0A	Perno Hex ., 6 x 18	1	1	-
			90015-GHR-670	-	-	1
		16	94001-06000-0S	Tuerca Hex., 6 mm	1	1	-
			90201-GHR-630	-	-	1
		17	94201-20120	Pasador Aletas, 2.0 x 12	1	1	1
		18	95015-32001	Junción B, Brazo Freno	1	1	-
			43453-KGA-K00	-	-	1
		19	95015-42000	Tuerca Ajuste Freno	1	1	1

C-20

Pedal Apoio

Step

Estribo



KPEB- F1900

Item de serviço	T.M.O.	Ref. Nº	Nº da peça	Descrição	Qtd.			Nº de série	Nota
					06	07	08		
Pedal, Câmbio.....0,1		1	50603-033-010	Pino, Articulação.....	2	2	2		
Pedal Comp., Freio0,2		2	50612-KPE-900	Pedal Apoio, Direito.....	1	1	1		
Interruptor Comp., Freio Traseiro0,3		3	50615-KPE-900	Braço Comp., Pedal Apoio Direito.....	1	-	-		
• Braço, Articulação			50615-KPE-730	-	1	1		
Vareta Comp., Freio Traseiro0,4		4	50617-466-000	Mola Retorno, Pedal.....	2	2	-		
			50535-KPF-850	-	-	1		
		5	50642-KPE-900	Pedal Apoio, Esquerdo.....	1	1	1		
		6	50645-KPE-900	Braço Comp., Pedal Apoio Esquerdo.....	1	-	-		
			50645-KPE-730	-	1	1		
		7	50701-KPE-900	Suporte Comp., Pedal Apoio Direito.....	1	1	1		
		8	50706-KPE-900	Suporte Comp., Pedal Apoio Esquerdo.....	1	1	1		
		9	50710-KB7-000	Borracha, Pedal Apoio.....	2	2	2		
		10	50712-405-000	Arruela, Borracha Pedal Apoio.....	2	2	2		
		11	50715-KW8-920	Suporte, Pedal Apoio.....	2	2	2		
		12	94101-06000	Arruela, Lisa, 6 mm.....	2	2	2		
		13	94101-08000	Arruela, Lisa, 8 mm.....	2	2	-		
			90231-GHR-640	-	-	2		
		14	94201-16150	Cupilha, 1,6 x 15.....	2	2	2		
		15	94201-20150	Cupilha, 2,0 x 15.....	2	2	2		
		16	95015-81000	Pino, Articulação.....	2	2	2		
		17	95701-08018-07	Parafuso, Flange, 8 x 18.....	4	4	-		
			90033-GHR-E70	-	-	4		
		18	95801-12050-00	Parafuso, Flange, 12 x 50.....	2	2	-		
			90039-GHR-780	-	-	2		

Service item	F.R.T.	Ref. Nº	Part. No.	Description	Reqd. Qty. XR250			Serial No.	Note
					06	07	08		
Pedal Assy., Gear Change0,1		1	50603-033-010	Pin, Step Bar Joint	2	2	2
Pedal Comp., Brake0,2		2	50612-KPE-900	Step Comp., R	1	1	1
Switch Assy., RR. Stop0,3		3	50615-KPE-900	Arm Comp., R. Step	1	-	-
• Arm Comp., Middle			50615-KPE-730	-	1	1
Rod Comp., RR. Brake0,4		4	50617-466-000	Spring, Step Return	2	2	-
			50535-KPF-850	-	-	1
		5	50642-KPE-900	Step Comp., L.....	1	1	1
		6	50645-KPE-900	Arm Comp., L. Step.....	1	-	-
			50645-KPE-730	-	1	1
		7	50701-KPE-900	Bracket Comp., R. Pillion Step.....	1	1	1
		8	50706-KPE-900	Bracket Comp., L. Pillion Step.....	1	1	1
		9	50710-KB7-000	Rubber, Pillion Step	2	2	2
		10	50712-405-000	Washer, Pillion Step	2	2	2
		11	50715-KV8-920	Bar, Pillion Step	2	2	2
		12	94101-06000	Washer, Plain, 6 mm	2	2	2
		13	94101-08000	Washer, Plain, 8 mm	2	2	-
			90231-GHR-640	-	-	2
		14	94201-16150	Pin, Split, 1,6 x 15.....	2	2	2
		15	94201-20150	Pin, Split, 2,0 x 15.....	2	2	2
		16	95015-81000	Pin A, Pillion Step	2	2	2
		17	95701-08018-07	Bolt, Flange, 8 x 18.....	4	4	-
			90033-GHR-E70	-	-	4
		18	95801-12050-00	Bolt, Flange, 12 x 50.....	2	2	-
			90039-GHR-780	-	-	2

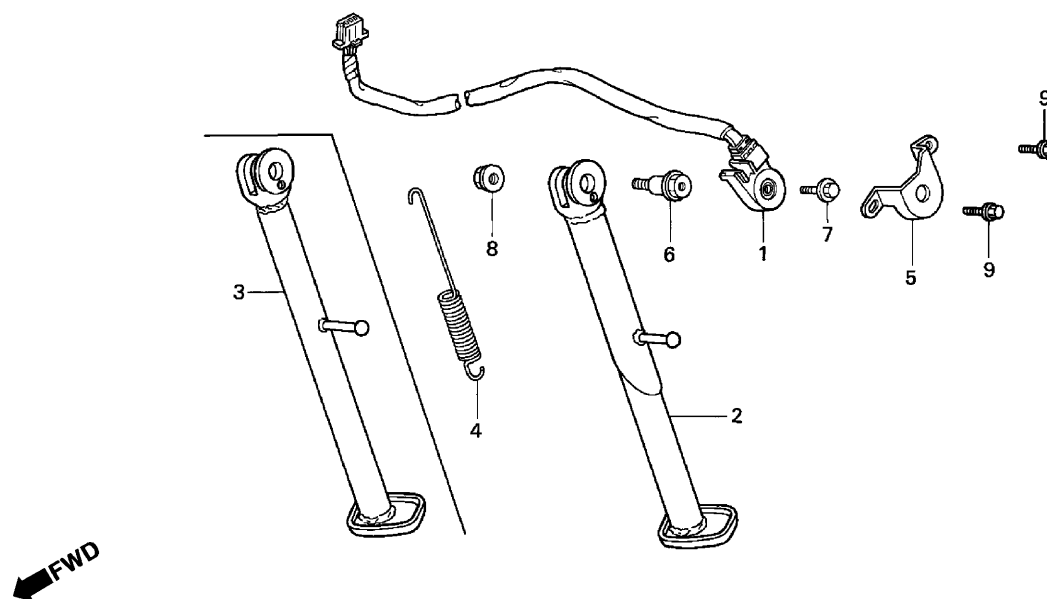
Artículo de servicio	THLL	No. de Ref.	No. de pieza	Descripción	Cant. Reqd. XR250			No. de serie	Note
					06	07	08		
Pedal Cambio Velocidades.....0,1		1	50603-033-010	Espiga Articulación	2	2	2
Pedal Freno0,2		2	50612-KPE-900	Ens Estribo Derecho	1	1	1
Interruptor Freno Trasero0,3		3	50615-KPE-900	Brazo Estribo Derecho	1	-	-
• Brazo, Articulación			50615-KPE-730	-	1	1
Brazo Comp., Freno Trasero0,4		4	50617-466-000	Resorte Retorno Estribo Derecho	2	2	-
			50535-KPF-850	-	-	1
		5	50642-KPE-900	Ens Estribo Izquierdo.....	1	1	1
		6	50645-KPE-900	Brazo Estribo Izquierdo.....	1	-	-
			50645-KPE-730	-	1	1
		7	50701-KPE-900	Soporte Estribo Derecho	1	1	1
		8	50706-KPE-900	Soporte Estribo Izquierdo	1	1	1
		9	50710-KB7-000	Goma Estribo	2	2	2
		10	50712-405-000	Arandela, Goma Estribo.....	2	2	2
		11	50715-KV8-920	Soporte Pedal Apoyo	2	2	2
		12	94101-06000	Arandela, Sencilla, 6 mm	2	2	2
		13	94101-08000	Arandela, Sencilla, 8 mm	2	2	-
			90231-GHR-640	-	-	2
		14	94201-16150	Pasador Aletas, 1,6 x 15	2	2	2
		15	94201-20150	Pasador Aletas, 2,0 x 15	2	2	2
		16	95015-81000	Espiga Articulación	2	2	2
		17	95701-08018-07	Perno Reborde, 8 x 18.....	4	4	-
			90033-GHR-E70	-	-	4
		18	95801-12050-00	Perno Reborde, 12 x 50.....	2	2	-
			90039-GHR-780	-	-	2

C-21

Pedal Lateral

Side Stand

Estante Lateral



KPEB- F2000

Item de serviço	T.M.O.	Ref. Nº	Nº da peça	Descrição	Qtd. XR250			Nº de série	Nota
					06	07	08		
Pedal Apoio Direito0,1 (Inclui Peça Relativa)		1	35700-MCG-000	Interruptor Comp., Cavalete Lateral	1	1	1
• Braço Comp. Pedal Apoio Direito		2	50530-KPE-900	Cavalete Lateral, (Alto).....	1	1	1
• Pedal Apoio Esquerdo (Inclui Peça Relativa)		3	50530-KPE-910	Cavalete Lateral, (Baixo)	(1)	(1)	(1)
• Braço Comp. Pedal Apoio Esquerdo		4	50535-429-000	Mola, Cavalete Lateral	1	1	1
• Suporte Comp., Pedal Apoio Direito		5	50547-KPE-900	Protetor Interruptor, Cavalete Lateral	1	1	1
• Suporte Comp., Pedal Apoio Esquerdo		6	90108-MK6-670	Parafuso, Cavalete Lateral	1	1	1
• Suporte Pedal Apoio (Inclui Peça Relativa)		7	90147-MCE-950	Parafuso, Especial, 6 x 16	1	1	1
		8	90203-MF9-710	Porca, Cavalete Lateral	1	1	1
		9	96001-06010-07	Parafuso, Flange, 6 x 10	2	2	-
			90040-GHR-E30	-	-	2

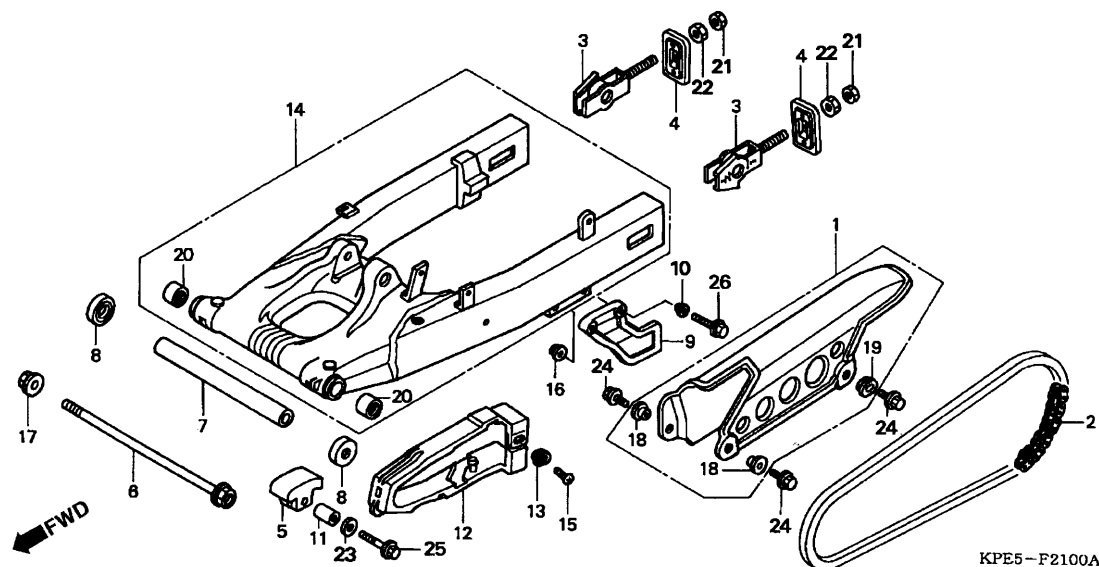
Service item	F.R.T.	Ref. Nº	Part. No.	Description	Reqd. Qty. XR250			Serial No.	Note
					06	07	08		
Step Comp., R.0,1 (Inc. Relative Part) • Arm Comp., R. Step • Step Comp., L. (Inc. Relative Part) • Arm Comp., L. Step • Bracket Comp., R. Pillion Step • Bracket Comp., L. Pillion Step • Bar, Pillion Step (Inc. Relative Part)		1	35700-MCG-000	Switch Set, Side Stand	1	1	1
		2	50530-KPE-900	Bar, Side Stand	1	1	1
		3	50530-KPE-910	Bar, Side Stand	(1)	(1)	(1)
		4	50535-429-000	Spring, Side Stand	1	1	1
		5	50547-KPE-900	Guard, Side Stand Switch	1	1	1
		6	90108-MK6-670	Bolt, Side Stand Pivot	1	1	1
		7	90147-MCE-950	Bolt, Special, 6 x 16	1	1	1
		8	90203-MF9-710	Nut, Side Stand	1	1	1
		9	96001-06010-07	Bolt, Flange, 6 x 10	2	2	-
			90040-GHR-E30	-	-	2
Artículo de servicio	THLL	No. de Ref.	No. de pieza	Descripción	Cant. Req'd. XR250			No. de serie	Note
					06	07	08		
Ens Estribo Derecho0,1 (Incluye Pieza Relacionada) • Brazo Estribo Derecho • Ens Estribo Izquierdo (Incluye Pieza Relacionada) • Brazo Estribo Izquierdo • Soporte Pedal Estribo Derecho • Soporte Estribo Izquierdo • Soporte Estribo (Incluye Pieza Relacionada)		1	35700-MCG-000	Interruptor Estante Lateral	1	1	1
		2	50530-KPE-900	Estante Lateral	1	1	1
		3	50530-KPE-910	Estante Lateral	(1)	(1)	(1)
		4	50535-429-000	Resorte Estante Lateral	1	1	1
		5	50547-KPE-900	Protector Interruptor Estante Lateral	1	1	1
		6	90108-MK6-670	Perno Estante Lateral	1	1	1
		7	90147-MCE-950	Perno, 6 x 16	1	1	1
		8	90203-MF9-710	Tuerca Estante Lateral	1	1	1
		9	96001-06010-07	Perno Reborde, 6 x 10	2	2	-
			90040-GHR-E30	-	-	2

C-22

Garfo Traseiro

Swingarm

Horquilla Trasera



KPE5-F2100A

Item de serviço	T.M.O.	Ref. Nº	Nº da peça	Descrição	Qtd.			Nº de série	Nota
					06	07	08		
Mola, Cavalete Lateral0,1		1	40510-MCG-000	Tampa, Corrente Transmissão.....	1	1	1
Interruptor Comp., Cavalete Lateral.....0,2		2	40530-KPE-900	Corrente, Transmissão (520VD-104LE)	1	1	1
• Cavalete Lateral		3	40543-MCG-000	Ajustador Corrente	2	2	2
		4	40546-KPF-900	Placa Ajustador, Corrente	2	2	2
		5	50911-MN1-670	Sapata, Corrente Transmissão.....	1	1	1
		6	52101-KPE-900	Parafuso, Garfo Traseiro	1	1	1
		7	52141-KPE-900	Bucha Distanciadora, Central.....	1	1	1
		8	52144-356-005	Tampa Vedador, Garfo Traseiro (NOK)	2	2	2
		9	52156-KB7-000	Guia, Corrente	1	1	1
		10	52159-KB7-000	Bucha.....	2	2	2
		11	52159-KPE-900	Bucha.....	1	1	1
		12	52170-KPE-900	Deslizador, Corrente.....	1	1	1
		13	52171-KR6-000	Arruela, Deslizador Corrente.....	1	1	1
		14	52200-KPE-900	Garfo, Traseiro	1	1	1
		15	90115-KV3-700	Parafuso, Phillips, 5 x 8.....	1	1	1
		16	90301-473-003	Porca, U, 6 mm.....	2	2	2
		17	90305-GE8-003	Porca, U, 14 mm.....	1	1	1
		18	90512-300-000	Bucha, 6 x 20.....	2	2	2

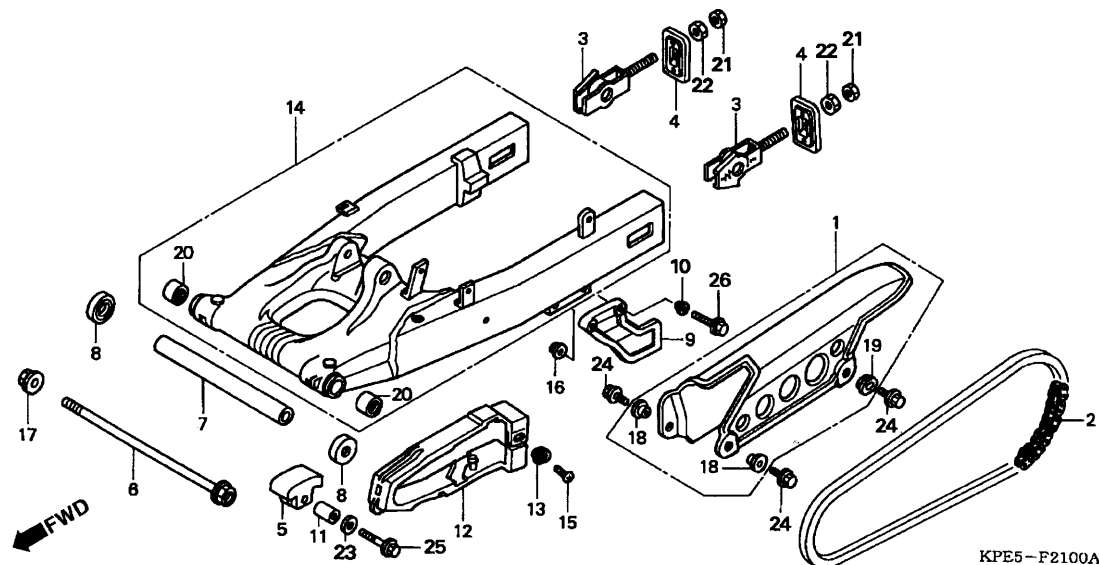
Service item	F.R.T.	Ref. Nº	Part. No.	Description	Reqd. Qty. XR250 06 07 08	Serial No.	Note
Spring, Side Stand0,1		1	40510-MCG-000	Case, Drive Chain	1 1 1
Switch Set, Side Stand0,2		2	40530-KPE-900	Chain, Drive (520VD-104LE)	1 1 1
• Bar, Side Stand		3	40543-MCG-000	Adjuster, Chain	2 2 2
		4	40546-KPF-900	Plate, Chain.....	2 2 2
		5	50911-MN1-670	Shoe, Chain	1 1 1
		6	52101-KPE-900	Bolt, Swingarm Pivot	1 1 1
		7	52141-KPE-900	Collar, Pivot Distance Center	1 1 1
		8	52144-356-005	Cap, Swingarm Dust Seal (NOK)	2 2 2
		9	52156-KB7-000	Guide, Chain	1 1 1
		10	52159-KB7-000	Collar, Chain.....	2 2 2
		11	52159-KPE-900	Collar, Chain.....	1 1 1
		12	52170-KPE-900	Slider, Chain.....	1 1 1
		13	52171-KR6-000	Washer, Chain Slider	1 1 1
		14	52200-KPE-900	Swingarm Sub Assy., RR.....	1 1 1
		15	90115-KV3-700	Screw, Pan, 5 x 8.....	1 1 1
		16	90301-473-003	Nut, U, 6 mm	2 2 2
		17	90305-GE8-003	Nut, U, 14 mm	1 1 1
		18	90512-300-000	Washer, 6 x 20	2 2 2
Artículo de servicio	THLL	No. de Ref.	No. de pieza	Descripción	Cant. Req'd. XR250 06 07 08	No. de serie	Note
Resorte Estante Lateral0,1		1	40510-MCG-000	Tapa Cadena Transmision.....	1 1 1
Interruptor Estante Lateral.....0,2		2	40530-KPE-900	Cadena Transmision (520VD-104LE)	1 1 1
• Estante Lateral		3	40543-MCG-000	Ajustador Cadena de Levas	2 2 2
		4	40546-KPF-900	Placa, Cadena	2 2 2
		5	50911-MN1-670	Zapata, Cadena	1 1 1
		6	52101-KPE-900	Perno Horquilla Trasera	1 1 1
		7	52141-KPE-900	Buje Distanciadora Centrale	1 1 1
		8	52144-356-005	Tapa Guardapolvo Horquilla (NOK)	2 2 2
		9	52156-KB7-000	Guia, Cadena de Levas	1 1 1
		10	52159-KB7-000	Buje Cadena de Levas	2 2 2
		11	52159-KPE-900	Buje Cadena de Levas	1 1 1
		12	52170-KPE-900	Deslizador, Cadena de Levas.....	1 1 1
		13	52171-KR6-000	Arandela, Deslizador Cadena de Levas.....	1 1 1
		14	52200-KPE-900	Horquilla Trasera	1 1 1
		15	90115-KV3-700	Tornillo Alomado, 5 x 8	1 1 1
		16	90301-473-003	Tuerca , U, 6 mm	2 2 2
		17	90305-GE8-003	Tuerca, U, 14 mm.....	1 1 1
		18	90512-300-000	Arandela, 6 x 20	2 2 2

C-22

Garfo Traseiro

Swingarm

Horquilla Trasera



KPE5-F2100A

Item de serviço	T.M.O.	Ref. Nº	Nº da peça	Descrição	Qtd. XR250			Nº de série	Nota
					06	07	08		
Tampa, Corrente Transmissão.....0,1		19	90513-323-000	Arruela, 6 x 9	1	1	-
• Deslizador, Guia Corrente (Inclui Peça Relativa)			90501-KGA-E00	-	-	1
• Guia, Corrente		20	91070-KPE-901	Rolamento, Agulhas, 20 x 26 x 20 (NTN).....	2	2	2
Deslizador, Corrente.....0,3		21	90202-GHR-640	Porca, Sextavada., 8 mm.....	2	2	2
Corrente Transmissão.....0,8		22	90204-GHR-640	Porca, Sextavada., 8 mm.....	2	2	2
• Bucha Distanciadora, Central		23	94103-06000	Arruela, Lisa, 6 mm	1	1	-
Garfo, Traseiro.....1,0			90233-GHR-630	-	-	1
Rolamento Agulhas, 20 x 26 x 20.....1,2 (Adicionar 0,2 por Unidade)		24	95701-06012-00	Parafuso, Flange, 6 x 12	3	3	-
			90032-GHR-640	-	-	3
		25	95701-06028-00	Parafuso, Flange, 6 x 28	1	1	-
			90032-GHR-710	-	-	1
		26	96400-06028-00	Parafuso, Flange, 6 x 28	2	2	-
			90103-KPE-B40	-	-	2

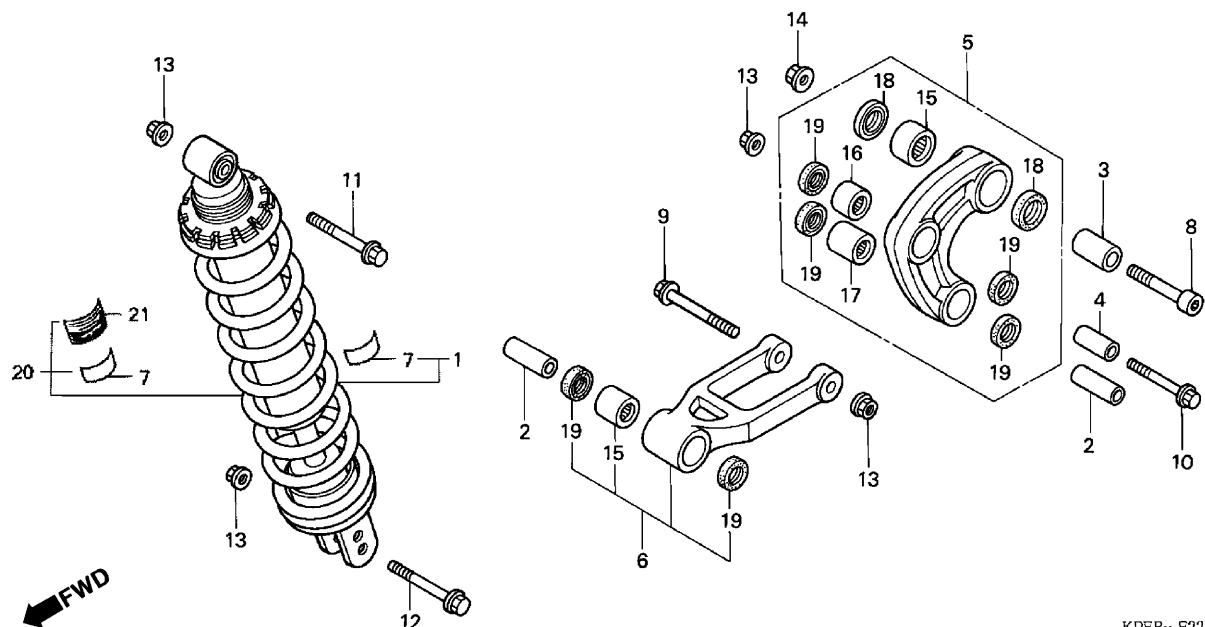
Service item	F.R.T.	Ref. Nº	Part. No.	Description	Reqd. Qty. XR250			Serial No.	Note
					06	07	08		
Case, Drive Chain0,1		19	90513-323-000	Washer, 6 x 9	1	1	-
• Slipper, Chain			90501-KGA-E00	-	-	1
(Inc. Relative Part)		20	91070-KPE-901	Bearing, Needle, 20 x 26 x 20 (NTN)	2	2	2
• Guide, Chain		21	90202-GHR-640	Nut, Hex., 8 mm	2	2	2
Slider, Chain0,3		22	90204-GHR-640	Nut, Hex., 8 mm	2	2	2
Chain, Drive0,8		23	94103-06000	Washer, Plain, 6 mm	1	1	-
• Collar, Pivot Distance Center			90233-GHR-630	-	-	1
Swingarm Sub Assy., RR.....1,0		24	95701-06012-00	Bolt, Flange, 6 x 12.....	3	3	-
Bearing, Needle, 20 x 26 x 20.....1,2			90032-GHR-640	-	-	3
(Add 0,2 For Each.)		25	95701-06028-00	Bolt, Flange, 6 x 28.....	1	1	-
			90032-GHR-710	-	-	1
		26	96400-06028-00	Bolt, Flange, 6 x 28.....	2	2	-
			90103-KPE-B40	-	-	2
Artículo de servicio	THLL	No. de Ref.	No. de pieza	Descripción	Cant. Reqd. XR250			No. de serie	Note
					06	07	08		
Caja Cadena Transmision.....0,1		19	90513-323-000	Arandela, 6 x 9.....	1	1	-
• Deslizador Cadena			90501-KGA-E00	-	-	1
(Incluye Pieza Relacionada)		20	91070-KPE-901	Cojinete Agujas, 20 x 26 x 20 (NTN)	2	2	2
• Guia Cadena		21	90202-GHR-640	Tuerca Hex., 8 mm	2	2	2
Deslizador, Cadena de Levas0,3		22	90204-GHR-640	Tuerca Hex., 8 mm	2	2	2
Cadena de Levas0,8		23	94103-06000	Arandela, Sencilla, 6 mm	1	1	-
• Buje Distanciadora Centrale			90233-GHR-630	-	-	1
Horquilla Trasera1,0		24	95701-06012-00	Perno Reborde, 6 x 12.....	3	3	-
Cojinete Agujas, 20 x 26 x 201,2			90032-GHR-640	-	-	3
(Agregue 0,2 de Cada)		25	95701-06028-00	Perno Reborde, 6 x 28.....	1	1	-
			90032-GHR-710	-	-	1
		26	96400-06028-00	Perno Reborde, 6 x 28.....	2	2	-
			90103-KPE-B40	-	-	2

C-23

Amortecedor Traseiro

Rear Cushion

Amortiguador Trasero



KPEB-- F2200

Item de serviço	T.M.O.	Ref. Nº	Nº da peça	Descrição	Qtd. XR250 06 07 08			Nº de série	Nota
		1	52400-KPE-901ZA	Amortecedor Traseiro *Y174* Amarelo Tornado	1	1	-BR
			52400-KPE-841ZA	Amortecedor Traseiro *Y174* Amarelo Tornado	1	1	12LA, 3LA
		2	52462-KPE-900	Bucha A, Amortecedor Traseiro	2	2	2
		3	52463-KPE-900	Bucha B, Amortecedor Traseiro	1	1	1
		4	52464-KPE-900	Bucha C, Amortecedor Traseiro	1	1	1
		5	52465-KPE-900	Braço, Amortecedor	1	1	1
		6	52475-KPE-900	Braço Oscilante, Amortecedor Traseiro	1	1	1
		7	87516-KFC-900	Etiqueta, Precaução	1	1	1BR
			87516-KFC-910	Etiqueta, Precaução	1	1	12LA,3LA
		8	90128-KPE-900	Parafuso, Allen, 12 x 64	1	1	1
		9	90129-KPE-900	Parafuso, Flange, 10 x 69	1	1	1
		10	90150-KPE-900	Parafuso, Flange, 10 x 72	1	1	1
		11	90153-KV6-920	Parafuso, Flange, 10 x 58	1	1	1
		12	90154-HA8-000	Parafuso, Flange, 10 x 52	1	1	1
		13	90304-GE8-003	Porca, U, 10 mm	4	4	4
		14	90306-KF0-003	Porca, Flange, 12 mm	1	1	1
		15	91071-KPE-901	Rolamento, Agulhas, 20 x 26 x 20	1	1	1
		16	91072-KPE-901	Rolamento, Agulhas, 17 x 24 x 17	1	1	1
		17	91073-KPE-901	Rolamento, Agulhas, 17 x 24 x 25	2	2	2
		18	91254-KS6-003	Vedador, Pó, 20 x 26 x 4,5 (ARAI)	2	2	0
			91254-KPE-730	Vedador, Pó, 20 x 26 x 4,5	2	2	2
		19	91262-KV3-831	Vedador, Pó, 17 x 24 x 5 (ARAI)	6	6	6
		20	52470-KPE-901ZA	Amortecedor Traseiro *Y174* Amarelo Tornado	-	-	1BR
		21	51405-MCG-003	Etiqueta Precaução	-	-	1BR

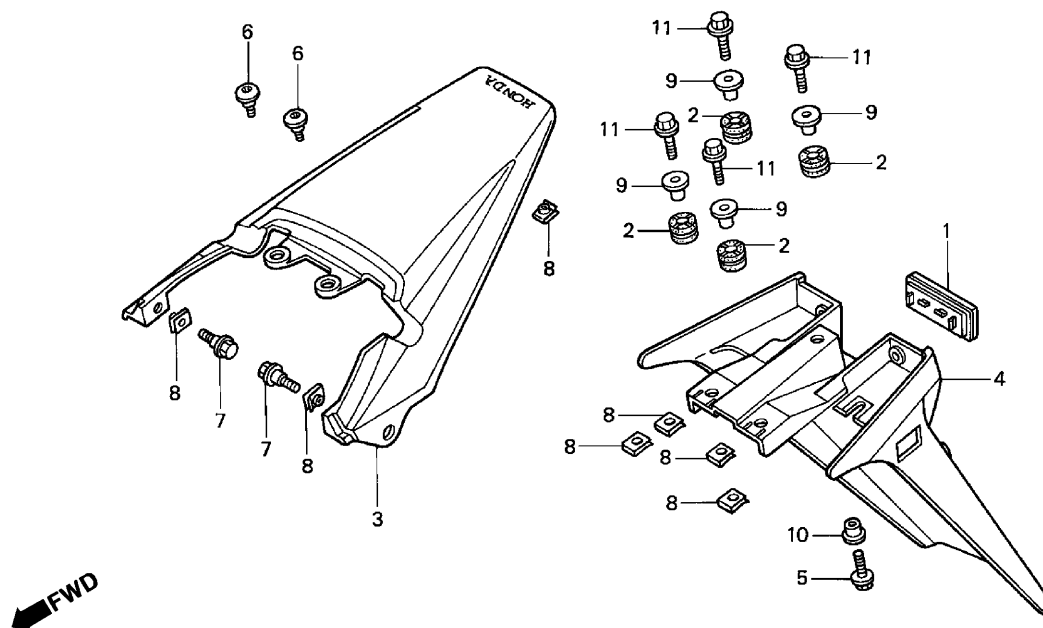
Service item	F.R.T.	Ref. Nº	Part. No.	Description	Reqd. Qty. XR250 06 07 08	Serial No.	Note
		1	52400-KPE-901ZA	Cushion Assy., RR *Y174* Tornado Yellow	1 1 -BR
			52400-KPE-841ZA	Cushion Assy., RR *Y174* Tornado Yellow	1 1 12LA, 3LA
		2	52462-KPE-900	Collar A, Cushion Arm	2 2 2
		3	52463-KPE-900	Collar B, Cushion Arm	1 1 1
		4	52464-KPE-900	Collar C, Cushion Arm	1 1 1
		5	52465-KPE-900	Arm Sub Assy., Cushion	1 1 1
		6	52475-KPE-900	Rod Sub Assy., Cushion Connecting	1 1 1
		7	87516-KFC-900	Label, RR. Damper Caution	1 1 1BR
			87516-KFC-910	Label, RR. Damper Caution	1 1 12LA,3LA
		8	90128-KPE-900	Bolt, Socket, 12 x 64	1 1 1
		9	90129-KPE-900	Bolt, Flange, 10 x 69	1 1 1
		10	90150-KPE-900	Bolt, Flange, 10 x 72	1 1 1
		11	90153-KV6-920	Bolt, Flange, 10 x 58	1 1 1
		12	90154-HA8-000	Bolt, Flange, 10 x 52	1 1 1
		13	90304-GE8-003	Nut, U, 10 mm	4 4 4
		14	90306-KF0-003	Nut, Flange, 12 mm	1 1 1
		15	91071-KPE-901	Bearing, Needle, 20 x 26 x 20	1 1 1
		16	91072-KPE-901	Bearing, Needle, 17 x 24 x 17	1 1 1
		17	91073-KPE-901	Bearing, Needle, 17 x 24 x 25	2 2 2
		18	91254-KS6-003	Dust Seal, 20 x 26 x 4,5 (ARAI)	2 2 0
			91254-KPE-730	Dust Seal, 20 x 26 x 4,5	2 2 2
		19	91262-KV3-831	Dust Seal, 17 x 24 x 5 (ARAI)	6 6 6
		20	52470-KPE-901ZA	Cushion Assy., RR *Y174* Tornado Yellow	- - 1BR
		21	51405-MCG-003	Label, RR. Damper Caution	- - 1BR
Articulo de servicio	THLL	No. de Ref.	No. de pieza	Descripción	Cant. Reqd. XR250 06 07 08	No. de serie	Note
		1	52400-KPE-901ZA	Amortiguador Trasero *Y174* Amarillo Tornado	1 1 -BR
			52400-KPE-841ZA	Amortiguador Trasero *Y174* Amarillo Tornado	1 1 12LA,3LA
		2	52462-KPE-900	Buje A Amortiguador Trasero	2 2 2
		3	52463-KPE-900	Buje B Amortiguador Trasero	1 1 1
		4	52464-KPE-900	Buje C Amortiguador Trasero	1 1 1
		5	52465-KPE-900	Brazo Amortiguador	1 1 1
		6	52475-KPE-900	Brazo Oscilante Amortiguador Trasero	1 1 1
		7	87516-KFC-900	Etiqueta Precaución	1 1 1
			87516-KFC-910	Etiqueta Precaución	1 1 1BR
		8	90128-KPE-900	Perno Reborde, 12 x 64	1 1 12LA,3LA
		9	90129-KPE-900	Perno Reborde, 10 x 69	1 1 1
		10	90150-KPE-900	Perno Reborde, 10 x 72	1 1 1
		11	90153-KV6-920	Perno Reborde, 10 x 58	1 1 1
		12	90154-HA8-000	Perno Reborde, 10 x 52	1 1 1
		13	90304-GE8-003	Tuerca, U, 10 mm	4 4 4
		14	90306-KF0-003	Tuerca Reborde, 12 mm	1 1 1
		15	91071-KPE-901	Cojinete Agujas, 20 x 26 x 20	1 1 1
		16	91072-KPE-901	Cojinete Agujas, 17 x 24 x 17	1 1 1
		17	91073-KPE-901	Cojinete Agujas, 17 x 24 x 25	2 2 2
		18	91254-KS6-003	Guardapolvo, 20 x 26 x 4,5 (ARAI)	2 2 0
			91254-KPE-730	Guardapolvo, 20 x 26 x 4,5	2 2 2
		19	91262-KV3-831	Guardapolvo, 17 x 24 x 5 (ARAI)	6 6 6
		20	52470-KPE-901ZA	Amortiguador Trasero *Y174* Amarillo Tornado	- - 1BR
		21	51405-MCG-003	Etiqueta Precaución	- - 1BR

C-24

Pára-Lama Traseiro

Rear Fender

Parafango Trasero



KPEB- F2300

Item de serviço	T.M.O.	Ref. Nº	Nº da peça	Descrição	Qtd. XR250			Nº de série	Nota
					06	07	08		
Braço Oscilante, Amortecedor Traseiro.....0,3		1	33741-MCG-003	Refletor	1	1	1
Braço Amortecedor.....0,4		2	37101-GT5-000	Coxim	4	4	1
Amortecedor Traseiro.....0,5		3	80100-KPE-870ZB	Pára-Lama Traseiro *PB-362R*	1	-	-
• Rolamento, Braço Oscilante			80100-KPE-870ZC	Pára-Lama Traseiro *R-286R*	1	-	-
Rolamento, Agulhas.....0,6			80100-KPE-870ZA	Pára-Lama Traseiro *NH-1*	1	-	-
(Adicionar 0,2 por Unidade)			80100-KPE-B00ZA	Pára-Lama Traseiro *NH-1*	-	1	1
• Rolamento, Agulhas 17 x 24 x 17			80100-KPE-D00ZA	Pára-Lama Traseiro (WL) *R-286R*	-	-	1	BR, 2LA, 3LA
• Rolamento, Agulhas 20 x 26 x 20			80100-KPE-B00ZD	Pára-Lama Traseiro *NH196*	-	1	-	...2LA, 3LA
		4	84701-KPE-900	Pára-Barro Traseiro	1	1	1
		5	90101-KBB-950	Parafuso Especial, 6 x 20.....	1	1	1
		6	90106-KY2-701	Parafuso, Phillips, 6 x 11.....	2	2	2
		7	90111-147-000	Parafuso, Flange, 6 mm.....	2	2	2
		8	90311-KPE-900	Porca Trava, 6 mm.....	7	7	7
		9	90503-KAK-900	Bucha, 6,3 x 15.....	4	4	4
		10	90522-KF0-000	Bucha, Fixação.....	1	1	1
		11	96001-06022-00	Parafuso, Flange, 6 x 22	4	4	-
			90040-GHR-690	-	-	4

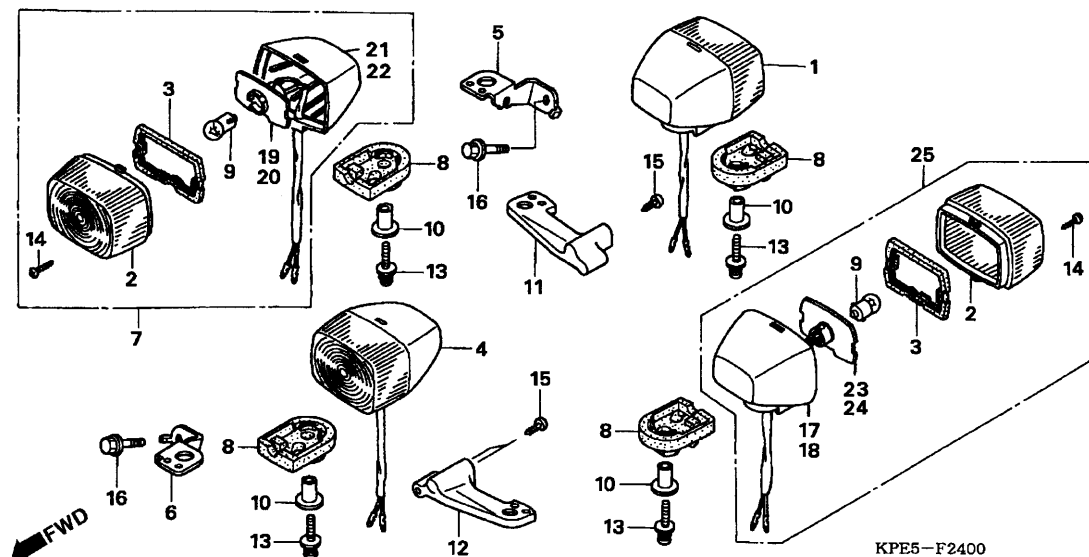
Service item	F.R.T.	Ref. Nº	Part. No.	Description	Reqd. Qty. XR250			Serial No.	Note
					06	07	08		
Rod Sub Assy., Cushion Connecting0,3		1	33741-MCG-003	Reflector, Reflex.....	1	1	1
Arm Sub Assy., Cushion0,4		2	37101-GT5-000	Rubber, Speedometer.....	4	4	4
Cushion Assy., RR.0,5		3	80100-KPE-870ZB	Fender Set, RR. *PB-362R*.....	1	-	-
• Bearing, Connecting Rod			80100-KPE-870ZC	Fender Set, RR. *R-286R*.....	1	-	-
Bearing, Needle0,6			80100-KPE-870ZA	Fender Set, RR. *NH-1*.....	1	-	-
(Add 0,2 For Each.)			80100-KPE-B00ZA	Fender Set, RR. *NH-1*.....	-	1	1
• Bearing, Needle, 17 x 24 x 17			80100-KPE-D00ZA	Fender Set, RR. *R-286R*.....	-	-	1	BR, 2LA, 3LA
• Bearing, Needle, 20 x 26 x 20			80100-KPE-B00ZD	Fender Set, RR. *NH196*.....	-	1	-2LA, 3LA
		4	84701-KPE-900	Base Comp., Number Plate.....	1	1	1
		5	90101-KBB-950	Bolt, Special, 6 x 20.....	1	1	1
		6	90106-KY2-701	Screw, Pan, 6 x 11.....	2	2	2
		7	90111-147-000	Bolt, Flange, 6 mm.....	2	2	2
		8	90311-KPE-900	Nut, Clip, 6 mm.....	7	7	7
		9	90503-KAK-900	Collar, 6,3 x 15.....	4	4	4
		10	90522-KF0-000	Collar, Side Cover Setting.....	1	1	1
		11	96001-06022-00	Bolt, Flange, 6 x 22.....	4	4	-
			90040-GHR-690	-	-	4
Articulo de servicio	THLL	No. de Ref.	No. de pieza	Descripción	Cant. Reqd. XR250			No. de serie	Note
					06	07	08		
Brazo Oscilante Amortiguador Trasero0,3		1	33741-MCG-003	Refleto0,3	1	1	1
Brazo Amortiguador Trasero0,4		2	37101-GT5-000	Cojin.....0,4	4	4	4
Amortiguador Trasero0,5		3	80100-KPE-870ZB	Parafango Trasero *PB-362R*.....	1	-	-
• Cojinete Brazo Oscilante			80100-KPE-870ZC	Parafango Trasero *R-286R*.....	1	-	-
Cojinete Agujas0,6			80100-KPE-870ZA	Parafango Trasero *NH-1*.....	1	-	-
(Agregue 0,2 de cada)			80100-KPE-B00ZA	Parafango Trasero *NH-1*.....	-	1	1
• Cojinete Agujas, 17 x 24 x 17			80100-KPE-D00ZA	Parafango Traseiro (WL) *R-286R*.....	-	-	1	BR, 2LA, 3LA
• Cojinete Agujas, 20 x 26 x 20			80100-KPE-B00ZD	Parafango Trasero *NH196*.....	-	1	-2LA, 3LA
		4	84701-KPE-900	Soporte Placa Licensa.....	1	1	1
		5	90101-KBB-950	Perno, 6 x 20.....	1	1	1
		6	90106-KY2-701	Tornillo Alomado, 6 x 11.....	2	2	2
		7	90111-147-000	Perno Reborde, 6 mm.....	2	2	2
		8	90311-KPE-900	Tuerca Traba, 6 mm.....	7	7	7
		9	90503-KAK-900	Buje, 6,3 x 15.....	4	4	-
		10	90522-KF0-000	Buje Fijación.....	1	1	1
		11	96001-06022-00	Perno Reborde, 6 x 22.....	4	4	-
			90040-GHR-690	-	-	4

C-25

Sinalizador

Winker

Luz Intermitente



Item de serviço	T.M.O.	Ref. Nº	Nº da peça	Descrição	Qtd. XR250 06 07 08			Nº de série	Nota
Pára-Lama Traseiro	0,2	1	33600-KBB-900	Sinalizador/Traseiro Direito (12V 10W)	1	1	1
Pára-Barro Traseiro	0,5	2	33402-KBB-900	Lente, Sinalizador	4	4	4
		3	33403-KBB-900	Guarnição, Lente	4	4	4
		4	33450-KBB-900	Sinalizador Dianteiro, Esquerdo (12V 10W)	1	1	1
		5	33450-KPE-900	Suporte Dianteiro, Direito Sinalizador	1	1	1
		6	33455-KPE-900	Suporte Dianteiro, Esquerdo Sinalizador	1	1	1
		7	33400-KPE-730	Sinalizador Dianteiro Direito (12V 10W)	1	1	1
		8	33611-KBB-900	Coxim, Sinalizador	4	4	4
		9	34905-271-000	Lâmpada, Sinalizador (12V 10W)	4	4	-
			34905-KBB-901	-	-	4
		10	83505-MN0-000	Bucha	4	4	-
			83505-KPS-900	-	-	4
		11	84710-KPE-900	Suporte Direito, Sinalizador Traseiro	1	1	1
		12	84720-KPE-900	Suporte Esquerdo, Sinalizador Traseiro	1	1	1
		13	93891-05025-07	Parafuso-Arruela, 5 x 25	4	4	-
			90103-KRE-710	-	-	4
		14	93901-22380	Parafuso, Fixação, 3 x 12	4	4	4
		15	93913-25520	Parafuso, Fixação, 5 x 20 (PO)	4	4	-
			90188-GHR-J80	-	-	4
		16	95701-06012-00	Parafuso, Flange, 6 x 12	2	2	-
			90032-GHR-640	-	-	2
		17	33630-KPE-900	Base Comp., Sinalizador Traseiro Direito	1	1	1
		18	33680-KPE-900	Base Comp., Sinalizador Traseiro Esquerdo	1	1	1
		19	33410-KPE-730	Soquete Comp., Sinalizador Dianteiro Direito	1	1	1
		20	33460-KBB-900	Soquete Comp., Sinalizador Dianteiro Esquerdo	1	1	1

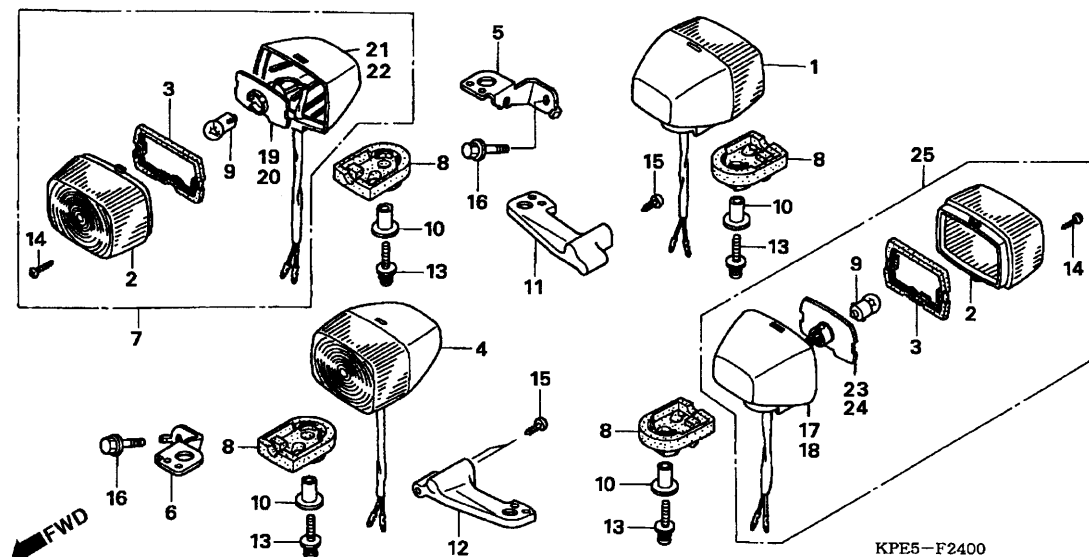
Service item	F.R.T.	Ref. N°	Part. No.	Description	Reqd. Qty. XR250			Serial No.	Note
					06	07	08		
Fender Set, RR.0,2		1	33600-KBB-900	Winker Assy., R. RR. (12V 10W)	1	1	1
Base Comp., Number Plate0,5		2	33402-KBB-900	Lens, Winker	4	4	4
		3	33403-KBB-900	Packing, Lens	4	4	4
		4	33450-KBB-900	Winker Assy., L. FR. (12V 10W)	1	1	1
		5	33450-KPE-900	Stay, R. FR. Winker	1	1	1
		6	33455-KPE-900	Stay, L. FR. Winker	1	1	1
		7	33400-KPE-730	Winker Assy., R. RR. (12V 10W)	1	1	1
		8	33611-KBB-900	Rubber, Winker.....	4	4	4
		9	34905-271-000	Bulb, Winker (12V 10W)	4	4	-
			34905-KBB-901	-	-	4
		10	83505-MN0-000	Collar, Cover Mounting.....	4	4	-
			83505-KPS-900	-	-	4
		11	84710-KPE-900	Stay, R. RR. Winker	1	1	1
		12	84720-KPE-900	Stay, L. RR. Winker	1	1	1
		13	93891-05025-07	Screw-Washer, 5 x 25	4	4	-
			90103-KRE-710	-	-	4
		14	93901-22380	Screw, Tapping, 3 x 12	4	4	4
		15	93913-25520	Screw, Tapping, 5 x 20 (PO)	4	4	-
			90188-GHR-J80	-	-	4
		16	95701-06012-00	Bolt, Flange, 6 x 12.....	2	2	-
			90032-GHR-640	-	-	2
		17	33630-KPE-900	Base Comp., RR. R Winker	1	1	1
		18	33680-KPE-900	Base Comp., RR. L. Winker.....	1	1	1
		19	33410-KPE-730	Socket, R. FR. Winker	1	1	1
		20	33460-KBB-900	Socket, L. FR. Winker.....	1	1	1
Articulo de servicio	THLL	No. de Ref.	No. de pieza	Descripción	Cant. Reqd. XR250			No. de serie	Note
					06	07	08		
Parafango Trasero0,2		1	33600-KBB-900	Luz Intermitente Trasero Derecho (12V 10W).....	1	1	1
Soporte Placa Licensa.....0,5		2	33402-KBB-900	Lente Luz Intermitente	4	4	4
		3	33403-KBB-900	Empaquetadura Lente	4	4	4
		4	33450-KBB-900	Luz Intermitente Delantera Izquierda (12V 10W).....	1	1	1
		5	33450-KPE-900	Soporte Delantero Derecho Luz Intermitente	1	1	1
		6	33455-KPE-900	Soporte Delantero Izquierdo Luz Intermitente	1	1	1
		7	33400-KPE-730	Luz Intermitente Trasero Derecho (12V 10W).....	1	1	1
		8	33611-KBB-900	Cojin Luz Intermitente	4	4	4
		9	34905-271-000	Lampara Luz Intermitente (12V 10W).....	4	4	-
			34905-KBB-901	-	-	4
		10	83505-MN0-000	Buje	4	4	-
			83505-KPS-900	-	-	4
		11	84710-KPE-900	Soporte Derecho Luz Intermitente Trasero	1	1	1
		12	84720-KPE-900	Soporte Izquierdo Luz Intermitente Trasero	1	1	1
		13	93891-05025-07	Perno-Arandela, 5 x 25	4	4	-
			90103-KRE-710	-	-	4
		14	93901-22380	Tornillo Aterrajaz, 3 x 12.....	4	4	4
		15	93913-25520	Tornillo Aterrajaz, 5 x 20 (PO).....	4	4	-
			90188-GHR-J80	-	-	4
		16	95701-06012-00	Perno Reborde, 6 x 12	2	2	-
			90032-GHR-640	-	-	2
		17	33630-KPE-900	Comp. Base luz Intermitente Trasera Derecha.....	1	1	1
		18	33680-KPE-900	Comp. Base luz Intermitente Trasera Izquierda.....	1	1	1
		19	33410-KPE-730	Porta Lampara, Luz Intermitente Delantera Derecha	1	1	1
		20	33460-KBB-900	Porta Lampara, Luz Intermitente Delantera Izquierda	1	1	1

C-25

Sinalizador

Winker

Luz Intermitente



Item de serviço	T.M.O.	Ref. Nº	Nº da peça	Descrição	Qtd.			Nº de série	Nota
					06	07	08		
Sinalizador Dianteiro0,1 (Inclui Peça Relativa)		21	33430-KPE-900	Base Comp., Sinalizador Dianteiro Direito	1	1	1
		22	33480-KBB-900	Base Comp., Sinalizador Dianteiro Esquerdo	1	1	1
• Lâmpada Sinalizador		23	33610-KBB-900	Soquete Comp., Sinalizador Traseiro Direito	1	1	1
(Quando for Executado o Serviço comp.		24	33660-KBB-900	Soquete Comp., Sinalizador Traseiro Esquerdo.....	1	1	1
o T.M.O será 0,2)		25	33650-KBB-900	Sinalizador Traseiro Esquerdo (12V 10W)	1	1	1
Sinalizador Traseiro0,3 (Adicionar 0,1 por Unidade) (Inclui Peça Relativa)									

Service item	F.R.T.	Ref. Nº	Part. No.	Description	Reqd. Qty. XR250 06 07 08		Serial No.	Note
Winker Assy., FR.....0,1 (Inc. Relative Part)		21	33430-KPE-900	Base Comp., Fr. R Winker	1	1	1
Bulb, Winker		22	33480-KBB-900	Base Comp., Fr. L. Winker	1	1	1
(When Servicing Comp., Unit, F.R.T. Is 0,2)		23	33610-KBB-900	Socket, Winker RR. R	1	1	1
Winker Assy., Rr.....0,3 (Add 0,1 For Each.) (Inc. Relative Part) (Exc. Related Parts Below)		24	33660-KBB-900	Socket, Winker RR. L.	1	1	1
		25	33650-KBB-900	Winker RR. L. (12V 10W).....	1	1	1

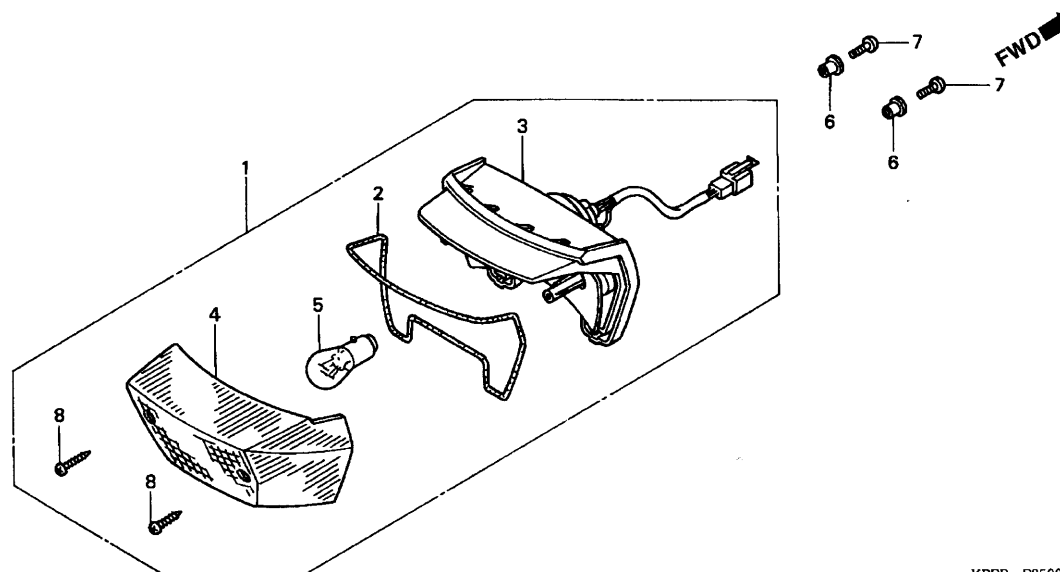
Articulo de servicio	THLL	No. de Ref.	No. de pieza	Descripción	Cant. Req'd. XR250 06 07 08		No. de serie	Note
Luz Intermitente Delantera.....0,1 (Incluye Pieza Relacionada)		21	33430-KPE-900	Comp., Base, Luz Intermitente Delantera Derecha.....	1	1	1
Lampara Luz Intermitente		22	33480-KBB-900	Comp., Base, Luz Intermitente Delantera Izquierda.....	1	1	1
(Cuando se has el Servicio el o THLL será 0,2)		23	33610-KBB-900	Porta Lampara, Luz Intermitente Trasera Derecha.....	1	1	1
Luz Intermitente Trasera.....0,3 (Agregue 0,1 de cada) (Incluye Pieza Relacionada)		24	33660-KBB-900	Porta Lampara, Luz Intermitente Trasera Izquierda.....	1	1	1
		25	33650-KBB-900	Luz Intermitente Trasera Izquierda (12V 10W)	1	1	1

C-26

Lanterna Traseira

Taillight

Luz Trasera



KPEB- F2500

Item de serviço	T.M.O.	Ref. Nº	Nº da peça	Descrição	Qtd. XR250			Nº de série	Nota
					06	07	08		
		1	33700-KPE-901	Lanterna Traseira (12V 21/5W)	1	1	1
		2	33708-KPE-901	Guarnição, Lente Lanterna	1	1	1
		3	33711-KPE-901	Base Comp., Lanterna Traseira	1	1	1
		4	33712-KPE-901	Lente Comp., Lanterna Traseira	1	1	1
		5	34906-447-711	Lâmpada, Lanterna Traseira (STANLEY) (12V 21/5W)	1	1	1
		6	33609-GK4-620	Bucha, Fixação.....	2	2	2
		7	93894-05012-00	Parafuso, Phillips, 5 x 12.....	2	2	2
		8	93901-24680	Parafuso, Fixação, 4 x 25.....	2	2	2

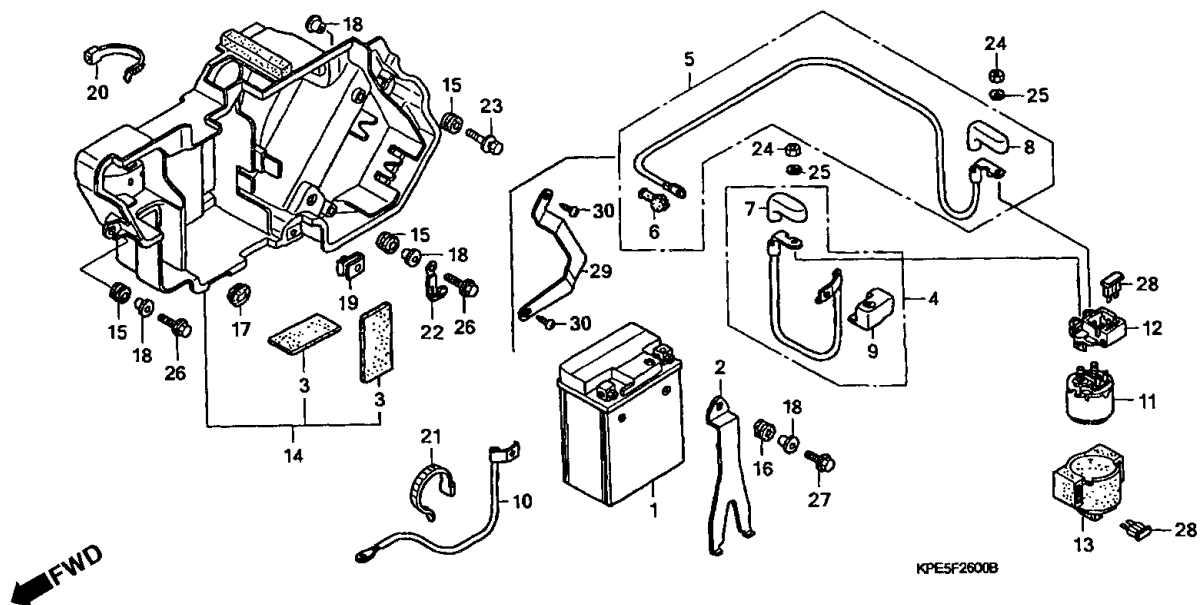
Service item	F.R.T.	Ref. Nº	Part. No.	Description	Reqd. Qty. XR250 06 07 08	Serial No.	Note
		1	33700-KPE-901	Taillight (12V 21/5W).....	1 1 1
		2	33708-KPE-901	Packing, Taillight Lens	1 1 1
		3	33711-KPE-901	Base Comp., Taillight.....	1 1 1
		4	33712-KPE-901	Lens Comp., Taillight.....	1 1 1
		5	34906-447-711	Bulb, Taillight (STANLEY) (12V 21/5W).....	1 1 1
		6	33609-GK4-620	Collar, Headlight Setting.....	2 2 2
		7	93894-05012-00	Screw, Pan, 5 x 12.....	2 2 2
		8	93901-24680	Screw, Tapping, 4 x 25	2 2 2
Articulo de servicio	THLL	No. de Ref.	No. de pieza	Descripción	Cant. Req'd. XR250 06 07 08	No. de serie	Note
		1	33700-KPE-901	Luz Trasera (12V 21/5W)	1 1 1
		2	33708-KPE-901	Empaquetadura Luz Trasera	1 1 1
		3	33711-KPE-901	Base Luz Trasera	1 1 1
		4	33712-KPE-901	Lente Base Luz Trasera	1 1 1
		5	34906-447-711	Lampara Base Luz Trasera (STANLEY) (12V 21/5W)	1 1 1
		6	33609-GK4-620	Buje Fijación	2 2 2
		7	93894-05012-00	Tornillo Alomado, 5 x 12	2 2 2
		8	93901-24680	Perno Fijación, 4 x 25	2 2 2

C-27

Bateria

Battery

Batería



Item de serviço	T.M.O.	Ref. Nº	Nº da peça	Descrição	Qtd. XR250 06 07 08			Nº de série	Nota
Lâmpada, Lanterna Traseira.....0,1		1	31500-MCG-003	Bateria, (YTX7L-BS) (YUASA).....	1	1	1BR
Lanterna, Traseira0,3			31500-MCG-004	Bateria, (YTX7L-LB).....	1	1	1BR
• Base Comp., Lanterna Traseira			31500-KPF-893	Bateria, (YTX7L-BS)	1	1	12LA, 3LA
			31500-KPF-894	Bateria, (YTX7L-BS)	1	1	12LA, 3LA
		2	31510-KPE-900	Presilha, Bateria.....	1	1	1
		3	31511-107-300	Borracha, Fixação Bateria	2	2	2
		4	32401-KPE-900	Cabo Magnético, Partida Bateria	1	1	1
		5	32410-KPE-900	Cabo, Motor Partida	1	1	1
		6	32411-253-000	Tampa Terminal, Motor Partida	1	1	-
		7	32414-KGA-940	Tampa Interruptor, Motor Partida	1	1	1
		8	32414-MJ6-720	Tampa A, Interruptor Magnético	1	1	1
		9	32416-KPF-900	Tampa, Terminal Bateria.....	1	1	1
		10	32601-KPE-900	Cabo Terra, Bateria	1	1	1
		11	35851-KBB-900	Interruptor, Magnético Partida.....	1	-	-
			35851-MF5-751	-	1	1
		12	35855-MG7-751	Suporte, Fusível.....	1	1	1
		13	35856-MF5-751	Suporte, Interruptor	1	1	1
		14	50325-KPE-900	Carcaça, Bateria.....	1	-	-
			50325-KPE-730	-	1	1
		15	80101-165-000	Coxim, Fixação	3	3	3
		16	80107-KJ8-000	Coxim	1	1	1

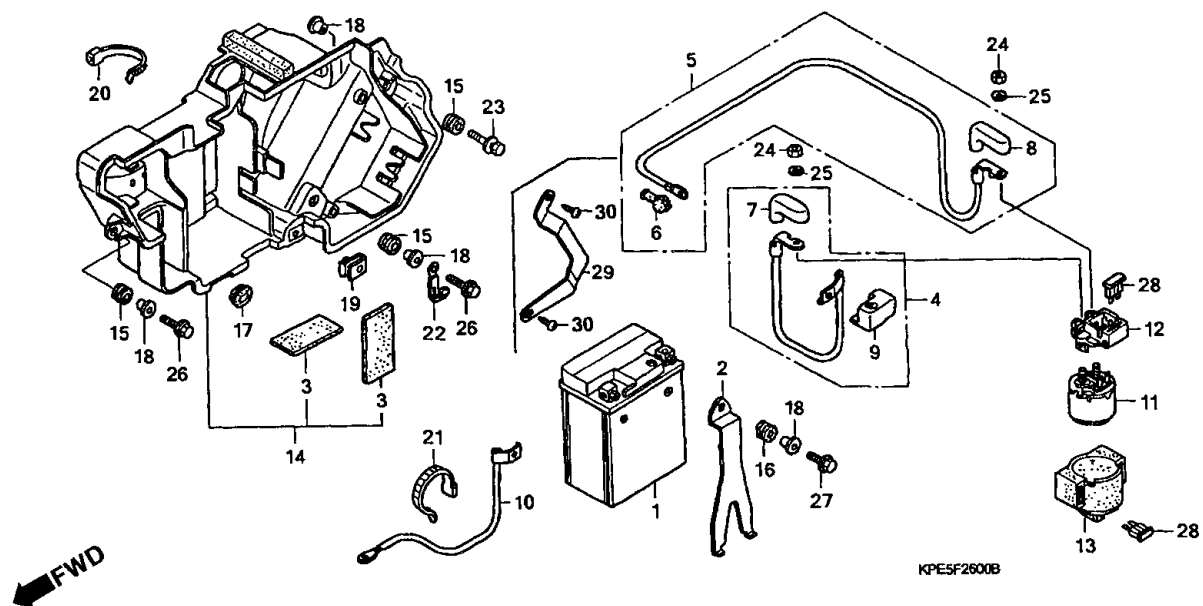
Service item	F.R.T.	Ref. Nº	Part. No.	Description	Reqd. Qty. XR250 06 07 08	Serial No.	Note
Bulb, Taillight0,1		1	31500-MCG-003	Battery, (YTX7L-BS) (YUASA)	1 1 1BR
Taillight Unit0,3			31500-MCG-004	Battery, (YTX7L-LB)	1 1 1BR
• Base Comp., Taillight			31500-KPF-893	Battery, (YTX7L-BS)	1 1 12LA, 3LA
			31500-KPF-894	Battery, (YTX7L-BS)	1 1 12LA, 3LA
		2	31510-KPE-900	Band, Battery	1 1 1
		3	31511-107-300	Rubber, Battery Cushion	2 2 2
		4	32401-KPE-900	Cable, Starter Magnetic Battery	1 1 1
		5	32410-KPE-900	Cable, Starting Motor	1 1 1
		6	32411-253-000	Cover, Starter Motor Terminal	1 1 -
		7	32414-KGA-940	Cover, Starter Magnetic Switch	1 1 1
		8	32414-MJ6-720	Cover A, Magnetic Switch	1 1 1
		9	32416-KPF-900	Cover, Battery Terminal	1 1 1
		10	32601-KPE-900	Cable, Battery Earth	1 1 1
		11	35851-KBB-900	Switch Assy., Starter Magnetic	1 - -
			35851-MF5-751	-	- 1 1
		12	35855-MG7-751	Holder Assy., Fuse	1 1 1
		13	35856-MF5-751	Rubber, Shock	1 1 1
		14	50325-KPE-900	Box, Battery	1 - -
			50325-KPE-730	-	- 1 1
		15	80101-165-000	Rubber, RR. Fender Cushion	3 3 3
		16	80107-KJ8-000	Rubber, RR. Fender	1 1 1
Articulo de servicio	THLL	No. de Ref.	No. de pieza	Descripción	Cant. Reqd. XR250 06 07 08	No. de serie	Note
Lampara Luz Trasera.....0,1		1	31500-MCG-003	Batería, (YTX7L-BS) (YUASA)	1 1 1BR
Luz Trasera0,3			31500-MCG-004	Batería, (YTX7L-LB)	1 1 1BR
• Base Luz Trasera			31500-KPF-893	Batería, (YTX7L-BS)	1 1 12LA, 3LA
			31500-KPF-894	Batería, (YTX7L-BS)	1 1 12LA, 3LA
		2	31510-KPE-900	Presilla, Batería	1 1 1
		3	31511-107-300	Goma Fijación Batería	2 2 2
		4	32401-KPE-900	Cable Arranque Batería	1 1 1
		5	32410-KPE-900	Cable Motor Arranque	1 1 1
		6	32411-253-000	Cubierta Motor Arranque	1 1 -
		7	32414-KGA-940	Cubierta Motor Arranque	1 1 1
		8	32414-MJ6-720	Cubierta Magnético	1 1 1
		9	32416-KPF-900	Cubierta Terminal Batería	1 1 1
		10	32601-KPE-900	Cable Tierra Batería	1 1 1
		11	35851-KBB-900	Interruptor Magnetico Partida	1 - -
			35851-MF5-751	-	- 1 1
		12	35855-MG7-751	Soporte Fusible	1 1 1
		13	35856-MF5-751	Soporte Interruptor	1 1 1
		14	50325-KPE-900	Caja Batería	1 - -
			50325-KPE-730	-	- 1 1
		15	80101-165-000	Cojin Fijación	3 3 3
		16	80107-KJ8-000	Cojin	1 1 1

C-27

Bateria

Battery

Batería



Item de serviço	T.M.O.	Ref. Nº	Nº da peça	Descrição	Qtd. XR250 06 07 08			Nº de série	Nota
Bateria.....0,2		17	83551-MA6-000	Coxim	1	1	-
• Cabo Comp., Magnético Partida			83551-KRH-D20	-	-	1
Cabo Terra, Bateria0,3		18	90001-961-670	Bucha, Fixação.....	4	4	4
• Interruptor, Magnético Partida		19	90311-KPE-900	Porca, Trava, 6 mm.....	1	1	1
Cabo, Motor Partida.....0,4		20	90651-KV6-003	Presilha, Fiação.....	1	1	-
• Caixa Bateria			90651-KRH-D20	-	-	1
		21	90652-KT1-771	Presilha, Fiação (Preta)	1	1	-
			90651-KRH-D20	-	-	1
		22	91410-679-000	Presilha, 2 x 60	1	1	1
		23	93404-06025-00	Parafuso-Arruela, 6 x 25	1	1	1
		24	94002-06000-0S	Porca, Sextavada, 6 mm	2	2	-
			90202-GHR-630	-	-	2
		25	94111-06000	Arruela, Pressão, 6 mm	2	2	-
			90502-KGA-K00	-	-	2
		26	95701-06020-07	Parafuso, Flange, 6 x 20	2	2	-
			90032-GHR-E80	-	-	2
		27	96001-06018-00	Parafuso, Flange, 6 x 18	1	1	-
			90040-GHR-670	-	-	1
		28	98200-32000	Fusível (20A)	2	2	2
		29	50326-KPE-730	Presilha, Unidade Ignição	-	1	1
		30	93901-25220	Parafuso, Arruela, 5 x 12	-	2	2

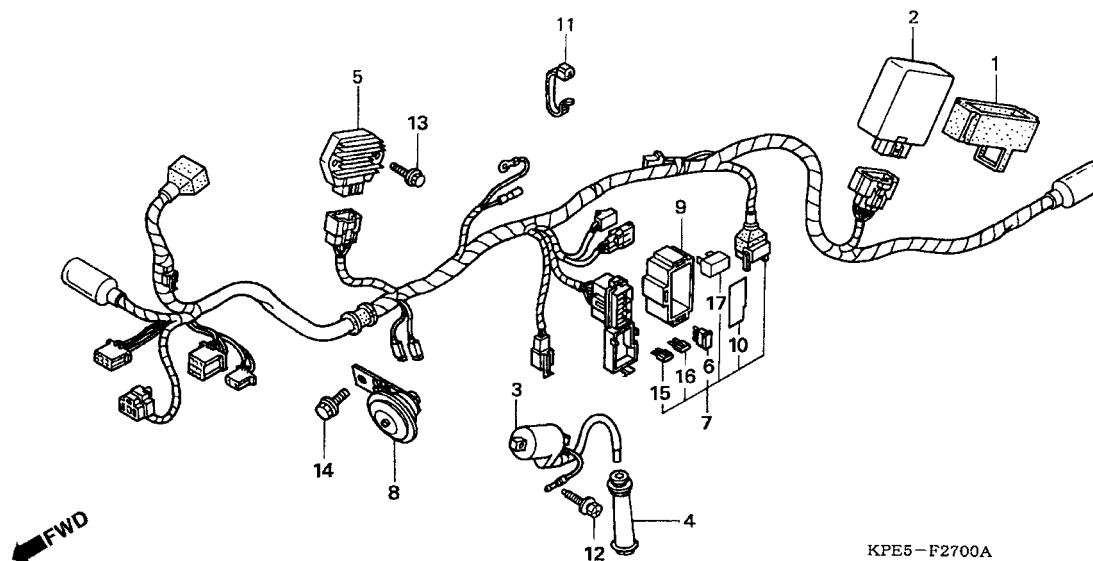
Service item	F.R.T.	Ref. Nº	Part. No.	Description	Reqd. Qty. XR250 06 07 08	Serial No.	Note
Battery0,2		17	83551-MA6-000	Grommet, Side Cover	1 1 -
• Cable, Starter Magnetic Battery			83551-KRH-D20	- - 1
Cable, Battery Earth0,3		18	90001-961-670	Collar, Side Mounting	4 4 4
• Switch Assy., Starter Magnetic		19	90311-KPE-900	Nut, Clip, 6 mm	1 1 1
Cable, Starting Motor0,4		20	90651-KV6-003	Band, Wire	1 1 -
• Box, Battery			90651-KRH-D20	- - 1
		21	90652-KT1-771	Band, Wire (BLACK)	1 1 -
			90651-KRH-D20	- - 1
		22	91410-679-000	Clip, 2 x 60	1 1 1
		23	93404-06025-00	Bolt-Washer, 6 x 25	1 1 1
		24	94002-06000-0S	Nut, Hex., 6 mm	2 2 -
			90202-GHR-630	- - 2
		25	94111-06000	Washer, Spring, 6 mm.....	2 2 -
			90502-KGA-K00	- - 2
		26	95701-06020-07	Bolt, Flange, 6 x 20	2 2 -
			90032-GHR-E80	- - 2
		27	96001-06018-00	Bolt, Flange, 6 x 18.....	1 1 -
			90040-GHR-670	- - 1
		28	98200-32000	Fuse, Blade (20A)	2 2 2
		29	50326-KPE-730	Clip, Ignition Unit	- 1 1
		30	93901-25220	Bolt, Washer, 5 x 12	- 2 2
Artículo de servicio	THLL	No. de Ref.	No. de pieza	Descripción	Cant. Req'd. XR250 06 07 08	No. de serie	Note
Batería.....0,2		17	83551-MA6-000	Cojin.....	1 1 -
• Cable Magnetico Arranque			83551-KRH-D20	- - 1
Cable Tierra Batería.....0,3		18	90001-961-670	Buje Fijación	4 4 4
• Interruptor Magnético Partida		19	90311-KPE-900	Tuerca Traba, 6 mm.....	1 1 1
Cable Motor Arranque0,4		20	90651-KV6-003	Presilla Alambraje	1 1 -
• Caja Batería			90651-KRH-D20	- - 1
		21	90652-KT1-771	Presilla Alambraje (Negro)	1 1 -
			90651-KRH-D20	- - 1
		22	91410-679-000	Presilla, 2 x 60	1 1 1
		23	93404-06025-00	Perno-Arandela, 6 x 25	1 1 1
		24	94002-06000-0S	Tuerca Hex., 6 mm	2 2 -
			90202-GHR-630	- - 2
		25	94111-06000	Arandela de Reborde, 6 mm.....	2 2 -
			90502-KGA-K00	- - 2
		26	95701-06020-07	Perno Reborde, 6 x 20	2 2 -
			90032-GHR-E80	- - 2
		27	96001-06018-00	Perno Reborde, 6 x 18.....	1 1 -
			90040-GHR-670	- - 1
		28	98200-32000	Fusible (20A)	2 2 2
		29	50326-KPE-730	Presilla, Unidad del Ignición	- 1 1
		30	93901-25220	Perno, Arandela, 5 x 12	- 2 2

C-28

**Fiação • Bobina de
Ignição**

**Wire Harness • Coil
Ignition**

**Alambaje Principal
• Bobina de Encendido**

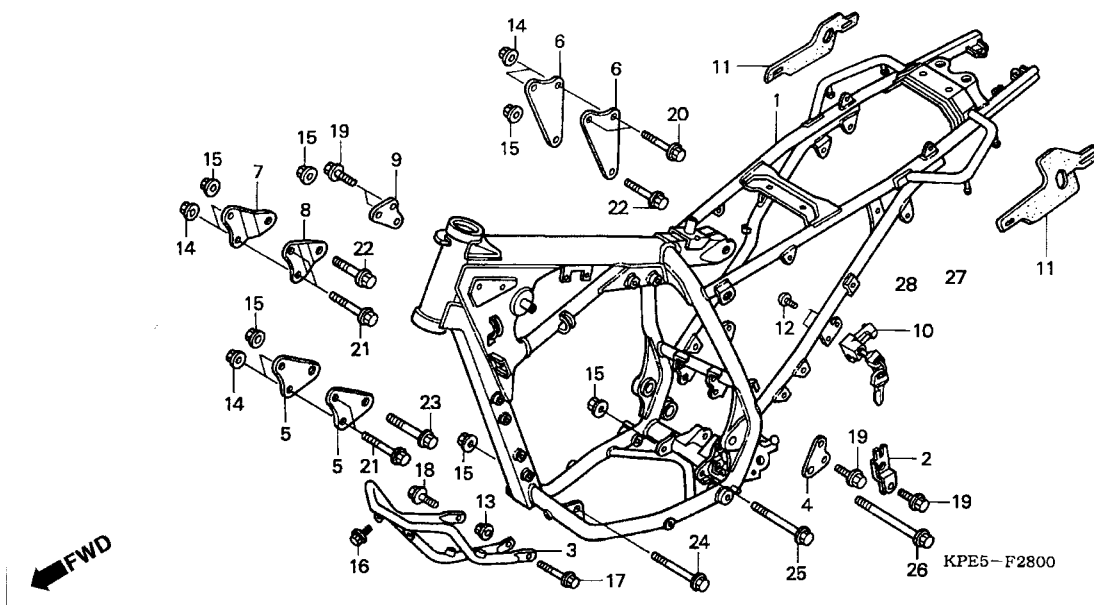


Item de serviço	T.M.O.	Ref. Nº	Nº da peça	Descrição	Qtd. XR250			Nº de série	Nota
					06	07	08		
		1	30401-MCG-000	Coxim, Unidade C.D.I.	1	1	1
		2	30410-KPE-731	Unidade C.D.I.	1	1	1
		3	30500-KPE-900	Bobina, Ignição	1	1	1
		4	30700-KPF-900	Supressor Ruídos	1	1	1
		5	31600-KPF-961	Regulador, Retificador	1	1	1
		6	31730-MAS-601	Diodo Comp., Três Pólos (SUMITOMO).....	1	1	1
		7	32100-KPE-730	Fiação, Comp.	1	1	1
		8	38120-MV9-008	Buzina, Comp.. (Grave).....	1	1	1
		9	38201-MCG-000	Suporte, Caixa Fusível	1	1	1
		10	38215-KPF-900	Etiqueta Fusível	1	1	1
		11	90652-KT1-771	Presilha, Fiação (Preto)	1	1	1
		12	90139-SM4-003	Parafuso-Arruela, 5 x 20	2	2	2
		13	95701-06016-00	Parafuso, Flange, 6 x 16	2	2	-
			90032-GHR-660	-	-	2
		14	95701-08012-07	Parafuso, Flange, 8 x 12	1	1	-
			90033-GHR-E40	-	-	1
		15	98200-41000	Fusível (10A).....	4	4	4
		16	98200-41500	Fusível (15A).....	2	2	2
		17	31700-124-008	Retificador, Silício (SHINDENGEN).....	1	1	1

Service item	F.R.T.	Ref. Nº	Part. No.	Description	Reqd. Qty. XR250 06 07 08	Serial No.	Note
		1	30401-MCG-000	Cushion, C.D.I. Unit	1 1 1
		2	30410-KPE-731	C.D.I. Unit	1 1 1
		3	30500-KPE-900	Coil Assy., Ignition	1 1 1
		4	30700-KPF-900	Cap Assy., Noise Suppressor	1 1 1
		5	31600-HN5-671	Rectifier Assy., Regulator	1 1 1
		6	31730-MAS-601	Diode Assy., Three Way (SUMITOMO)	1 1 1
		7	32100-KPE-730	Harness, Wire	1 1 1
		8	38120-MV9-008	Horn Comp. (LOW)	1 1 1
		9	38201-MCG-000	Suspension, Fuse Box	1 1 1
		10	38215-KPF-900	Label, Fuse	1 1 1
		11	90652-KT1-771	Band, Wire (Black)	1 1 1
		12	90139-SM4-003	Bolt-Washer, 5 x 20	2 2 2
		13	95701-06016-00	Bolt, Flange, 6 x 16	2 2 -
			90032-GHR-660	- - 2
		14	95701-08012-07	Bolt, Flange, 8 x 12	1 1 -
			90033-GHR-E40	- - 1
		15	98200-41000	Fuse, Blade (10A)	4 4 4
		16	98200-41500	Fuse, Blade (15A)	2 2 2
		17	31700-124-008	Rectifier Assy., Silicon (SHINDENGEN)	1 1 1
Articulo de servicio	THLL	No. de Ref.	No. de pieza	Descripción	Cant. Reqd. XR250 06 07 08	No. de serie	Note
		1	30401-MCG-000	Cojin Unidad C.D.I.	1 1 1
		2	30410-KPE-731	Unidade C.D.I.	1 1 1
		3	30500-KPE-900	Bobina Encendido	1 1 1
		4	30700-KPF-900	Tapa Supressor Ruidos	1 1 1
		5	31600-KPF-961	Regulador Rectificador	1 1 1
		6	31730-MAS-601	Diodo Tres Pólos (SUMITOMO)	1 1 1
		7	32100-KPE-730	Alambraje Principal	1 1 1
		8	38120-MV9-008	Bocina (Grave)	1 1 1
		9	38201-MCG-000	Soporte Caja Fusible	1 1 1
		10	38215-KPF-900	Franja Fusible	1 1 1
		11	90652-KT1-771	Presilla Alambraje (Negro)	1 1 1
		12	90139-SM4-003	Perno-Arandela, 5 x 20	2 2 2
		13	95701-06016-00	Perno Reborde, 6 x 16	2 2 -
			90032-GHR-660	- - 2
		14	95701-08012-07	Perno Reborde, 8 x 12	1 1 -
			90033-GHR-E40	- - 1
		15	98200-41000	Fusible (10A)	4 4 4
		16	98200-41500	Fusible (15A)	2 2 2
		17	31700-124-008	Regulador Silicon (SHINDENGEN)	1 1 1

C-29

Chassi Frame Body Bastidor

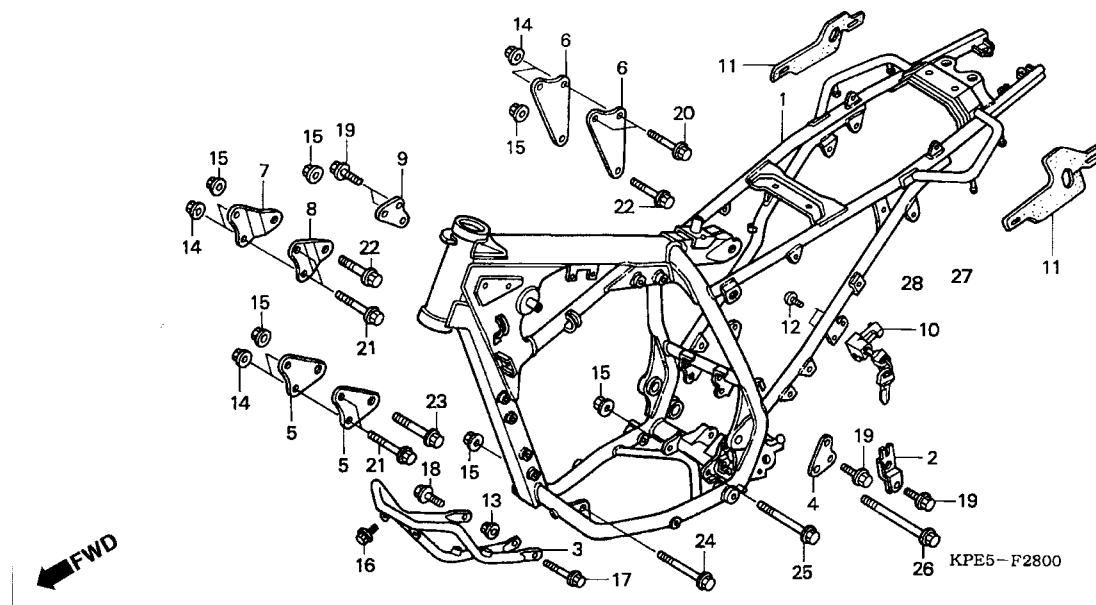


Item de serviço	T.M.O.	Ref. Nº	Nº da peça	Descrição	Qtd.			Nº de série	Nota
					06	07	08		
Buzina Comp.....0,1		1	50100-KPE-730ZA	Chassi Comp. *NH-262M* Prata Accurate Metálico.....	1	1	1
Bobina Ignição0,3		2	50196-KPE-900	Suporte Ajuste.....	1	1	1
• Retificador Silício		3	50360-KPE-900ZB	Protetor Motor *NH-146M* Prata Accurate Metalico.....	1	1	1
Unidade C.D.I.....0,4		4	50532-KPE-900	Placa, Traseira Esquerda Motor.....	1	1	1
• Regulador Retificador		5	50533-KPE-900	Placa, Dianteira Motor.....	2	2	2
Fiação Comp.....1,2		6	50534-KPE-900	Placa, Superior Motor.....	2	2	2
		7	50536-KPE-900	Placa Dianteira Direita, Superior Motor.....	1	1	1
		8	50537-KPE-900	Placa Dianteira Esquerda, Superior Motor.....	1	1	1
		9	50538-KPE-900	Placa Traseira Direita, Superior Motor.....	1	1	1
		10	50710-371-730	Trava, Capacete.....	1	1	1
		11	50811-KPE-900	Borracha, Traseira.....	2	-	-
		12	90105-KGA-B00	Parafuso Uma Via (6 x 10).....	1	1	1
		13	94050-06000	Porca, Flange, 6 mm.....	1	1	-
			90208-GHR-630	-	-	1
		14	94050-08000	Porca, Flange, 8 mm.....	6	6	6
		15	94050-10000	Porca, Flange, 10 mm.....	6	6	-
			90208-GHR-650	-	-	6
		16	95701-06010-00	Parafuso, Flange, 6 x 10.....	2	2	-
			90032-GHR-630	-	-	2
		17	95701-06055-00	Parafuso, Flange, 6 x 55.....	1	1	-
			90032-GHR-790	-	-	1
		18	95701-08016-00	Parafuso, Flange, 8 x 16.....	1	1	-
			90033-GHR-660	-	-	1
		19	95701-08018-00	Parafuso, Flange, 8 x 18.....	4	4	-
			90033-GHR-670	-	-	4

Service item	F.R.T.	Ref. Nº	Part. No.	Description	Reqd. Qty. XR250 06 07 08	Serial No.	Note
Horn Comp.0,1		1	50100-KPE-870ZB	Body Comp., Frame *NH-146M* Accurate Silver Metallic ..	1 1 1
Coil Assy., Ignition0,3			50100-KPE-730ZA	Body Comp., Frame *NH-146M* Accurate Silver Metallic ..	1 1 1
• Rectifier Assy., Silicon		2	50196-KPE-900	Stay, Idle Adjusting Screw.....	1 1 1
C.D.I. Unit0,4		3	50360-KPE-900ZB	Pipe Comp., Skid *NH-146M* Accurate Silver Metallic	1 1 1
• Rectifier Assy., Regulator		4	50532-KPE-900	Plate, L. RR. Engine Hanger	1 1 1
Harness, Wire1,2		5	50533-KPE-900	Plate, FR. Engine Hanger.....	2 2 2
		6	50534-KPE-900	Plate, Upper Engine Hanger	2 2 2
		7	50536-KPE-900	Plate, R. FR. Engine Upper Hanger	1 1 1
		8	50537-KPE-900	Plate, L. FR. Engine Upper Hanger	1 1 1
		9	50538-KPE-900	Plate, R. RR. Engine Hanger.....	1 1 1
		10	50710-371-730	Holder Assy., Helmet	1 1 1
		11	50811-KPE-900	Seal, Rubber RR. Grip.....	2 - -
		12	90105-KGA-B00	Bolt, One-Way, 6 x 10	1 1 1
		13	94050-06000	Nut, Flange, 6 mm	1 1 -
			90208-GHR-630	- - - 1	- - 1
		14	94050-08000	Nut, Flange, 8 mm	6 6 6
		15	94050-10000	Nut, Flange, 10 mm.....	6 6 -
			90208-GHR-650	- - - 6	- - 6
		16	95701-06010-00	Bolt, Flange, 6 x 10	2 2 -
			90032-GHR-630	- - - 2	- - 2
		17	95701-06055-00	Bolt, Flange, 6 x 55.....	1 1 -
			90032-GHR-790	- - - 1	- - 1
		18	95701-08016-00	Bolt, Flange, 8 x 16	1 1 -
			90033-GHR-660	- - - 1	- - 1
		19	95701-08018-00	Bolt, Flange, 8 x 18	4 4 -
			90033-GHR-670	- - - 4	- - 4
Articulo de servicio	THLL	No. de Ref.	No. de pieza	Descripción	Cant. Reqd. XR250 06 07 08	No. de serie	Note
Bocina0,1		1	50100-KPE-870ZB	Bastidor *NH-146M* Plata Accurate Metalica	1 1 1
Bobina Encendido0,3			50100-KPE-730ZA	Bastidor *NH-146M* Plata Accurate Metalica	1 1 1
• Rectificador Silicon		2	50196-KPE-900	Soporte Ajustador.....	1 1 1
Unidad C.D.I.0,4		3	50360-KPE-900ZB	Protector Motor *NH-146M* Plata Accurate Metalica	1 1 1
• Ens Regulador Rectificador		4	50532-KPE-900	Soporte Trasero Izquierdo Motor.....	1 1 1
Alambraje Principal1,2		5	50533-KPE-900	Soporte Delantero Motor.....	2 2 2
		6	50534-KPE-900	Soporte Superior Motor.....	2 2 2
		7	50536-KPE-900	Soporte Delantero Derecho Superior Motor.....	1 1 1
		8	50537-KPE-900	Soporte Delantero Izquierdo Superior Motor.....	1 1 1
		9	50538-KPE-900	Soporte Trasero Derecho Motor	1 1 1
		10	50710-371-730	Soporte Porta Casco	1 1 1
		11	50811-KPE-900	Anillo Sellado Trasero	2 - -
		12	90105-KGA-B00	Perno, Una Via, 6 x 10	1 1 1
		13	94050-06000	Tuerca Reborde, 6 mm	1 1 -
			90208-GHR-630	- - - 1	- - 1
		14	94050-08000	Tuerca Reborde, 8 mm	6 6 6
		15	94050-10000	Tuerca Reborde, 10 mm	6 6 -
			90208-GHR-650	- - - 6	- - 6
		16	95701-06010-00	Perno Reborde, 6 x 10	2 2 -
			90032-GHR-630	- - - 2	- - 2
		17	95701-06055-00	Perno Reborde, 6 x 55.....	1 1 -
			90032-GHR-790	- - - 1	- - 1
		18	95701-08016-00	Perno Reborde, 8 x 16	1 1 -
			90033-GHR-660	- - - 1	- - 1
		19	95701-08018-00	Perno Reborde, 8 x 18	4 4 -
			90033-GHR-670	- - - 4	- - 4

C-29

Chassi Frame Body Bastidor



Item de serviço	T.M.O.	Ref. Nº	Nº da peça	Descrição	Qtd.			Nº de série	Nota
					06	07	08		
Protetor Motor	0,1	20	95801-08055-00	Parafuso, Flange, 8 x 55	2	2	2
Suporte Capacete	0,2	21	95801-08065-00	Parafuso, Flange, 8 x 65	4	4	-
Chassi Comp.....	*5,8		90037-GHR-810	-	-	4
		22	95801-10055-00	Parafuso, Flange, 10 x 55	2	2	-
			90038-GHR-790	-	-	2
		23	95801-10065-00	Parafuso, Flange, 10 x 65	1	1	-
			90038-GHR-810	-	-	1
		24	95801-10100-00	Parafuso, Flange, 10 x 100	1	1	-
			90038-GHR-880	-	-	1
		25	95801-10110-00	Parafuso, Flange, 10 x 110	1	1	-
			90038-GHR-900	-	-	1
		26	95801-10150-00	Parafuso, Flange, 10 x 150	1	1	-
			90038-GHR-970	-	-	1

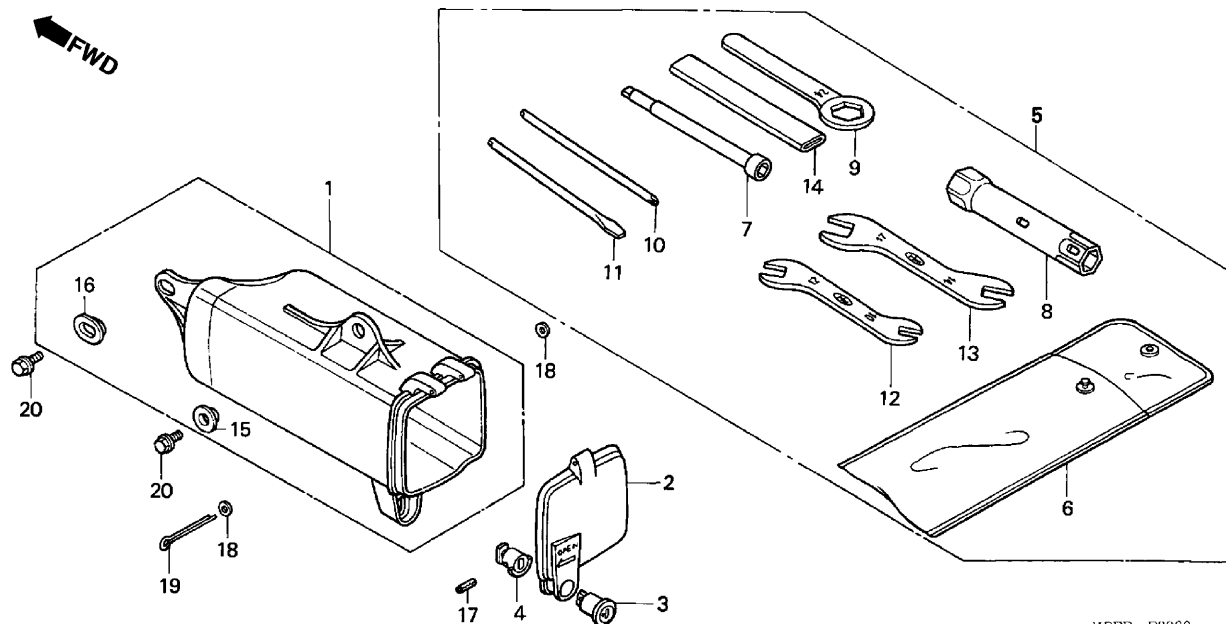
Service item	F.R.T.	Ref. Nº	Part. No.	Description	Reqd. Qty. XR250 06 07 08	Serial No.	Note
Pipe Comp., Skip0,1		20	95801-08055-00	Bolt, Flange, 8 x 55.....	2 2 2
Holder Assy, Helmet.....0,2		21	95801-08065-00	Bolt, Flange, 8 x 65.....	4 4 -
Frame Body*5,8			90037-GHR-810	- - 4
		22	95801-10055-00	Bolt, Flange, 10 x 55.....	2 2 -
			90038-GHR-790	- - 2
		23	95801-10065-00	Bolt, Flange, 10 x 65.....	1 1 -
			90038-GHR-810	- - 1
		24	95801-10100-00	Bolt, Flange, 10 x 100.....	1 1 -
			90038-GHR-880	- - 1
		25	95801-10110-00	Bolt, Flange, 10 x 110.....	1 1 -
			90038-GHR-900	- - 1
		26	95801-10150-00	Bolt, Flange, 10 x 150.....	1 1 -
			90038-GHR-970	- - 1
Articulo de servicio	THLL	No. de Ref.	No. de pieza	Descripción	Cant. Req'd. XR250 06 07 08	No. de serie	Note
Protector Motor0,1		20	95801-08055-00	Perno Reborde, 8 x 55.....	2 2 2
Soporte Porta Casco0,2		21	95801-08065-00	Perno Reborde, 8 x 65.....	4 4 -
Bastidor.....*5,8			90037-GHR-810	- - 4
		22	95801-10055-00	Perno Reborde, 10 x 55.....	2 2 -
			90038-GHR-790	- - 2
		23	95801-10065-00	Perno Reborde, 10 x 65.....	1 1 -
			90038-GHR-810	- - 1
		24	95801-10100-00	Perno Reborde, 10 x 100.....	1 1 -
			90038-GHR-880	- - 1
		25	95801-10110-00	Perno Reborde, 10 x 110.....	1 1 -
			90038-GHR-900	- - 1
		26	95801-10150-00	Perno Reborde, 10 x 150.....	1 1 -
			90038-GHR-970	- - 1

C-30

Ferramentas

Tools

Herramientas



KPEB- F2900

Item de serviço	T.M.O.	Ref. Nº	Nº da peça	Descrição	Qtd.			Nº de série	Nota
					06	07	08		
		1	83501-KB7-000	Caixa, Ferramentas.....	1	1	1
		2	83504-KB7-000	Tampa, Caixa Ferramentas	1	1	1
		3	83507-422-000	Corpo, Chave	1	1	1
		4	83508-MR4-900	Limitador, Corpo Chave	1	1	1
		5	89010-KPE-900	Ferramentas, Jogo.....	1	1	1
		6	89101-MCG-000	Bolsa, Ferramentas (160).....	1	1	1
		7	89211-MJ0-950	Chave, Boca (8 mm)	1	1	1
		8	89216-KPF-900	Chave, Velas, 16,5.....	1	1	1
		9	89218-KB7-900	Chave Sextavada, 24 mm	1	1	1
		10	89222-443-900	Chave 1 Phillips	1	1	1
		11	89224-443-900	Chave 3 Fenda.....	1	1	1
		12	89225-KW8-900	Chave, Fixa, 10 x 12	1	1	1
		13	89226-KW8-901	Chave, Boca, 14 x 17	1	1	1
		14	89228-443-900	Cabo, Chave Sextavada, 120 mm.....	1	1	1
		15	90512-300-000	Arruela, 6 x 20	1	1	1
		16	90513-323-000	Arruela, 6 x 9	1	1	-
			90501-KGA-E00	-	-	1
		17	91501-MR4-900	Pino, Pressão, 2 x 14	1	1	1
		18	94101-03000	Arruela, Lisa, 3 mm	2	2	2
		19	94201-30450	Cupilha, 3,0.....	1	1	1
		20	95701-06012-00	Parafuso, Flange, 6 x 12	1	1	-
			90032-GHR-640	-	-	1

Service item	F.R.T.	Ref. Nº	Part. No.	Description	Reqd. Qty. XR250			Serial No.	Note
					06	07	08		
		1	83501-KB7-000	Box, Tool.....	1	1	1
		2	83504-KB7-000	Cap, Tool Box	1	1	1
		3	83507-422-000	Body, Key	1	1	1
		4	83508-MR4-900	Stopper, Key Body.....	1	1	1
		5	89010-KPE-900	Tool Set	1	1	1
		6	89101-MCG-000	Bag, Tool (160).....	1	1	1
		7	89211-MJ0-950	Wrench, Box (8 mm)	1	1	1
		8	89216-KPF-900	Wrench, Plug, 16,5	1	1	1
		9	89218-KB7-900	Wrench, Eye, 24 mm.....	1	1	1
		10	89222-443-900	Driver 1, Plus Screw	1	1	1
		11	89224-443-900	Driver 3, Minus Screw.....	1	1	1
		12	89225-KW8-900	Spanner, 10 x 12.....	1	1	1
		13	89226-KW8-901	Spanner, 14 x 17.....	1	1	1
		14	89228-443-900	Handle, Eye Wrench, 120 mm	1	1	1
		15	90512-300-000	Washer, 6 x 20	1	1	1
		16	90513-323-000	Washer, 6 x 9	1	1	-
			90501-KGA-E00	-	-	1
		17	91501-MR4-900	Pin, Spring, 2 x 14.....	1	1	1
		18	94101-03000	Washer, Plain, 3 mm	2	2	2
		19	94201-30450	Pin, Split, 3,0.....	1	1	1
		20	95701-06012-00	Bolt, Flange, 6 x 12.....	1	1	-
			90032-GHR-640	-	-	1

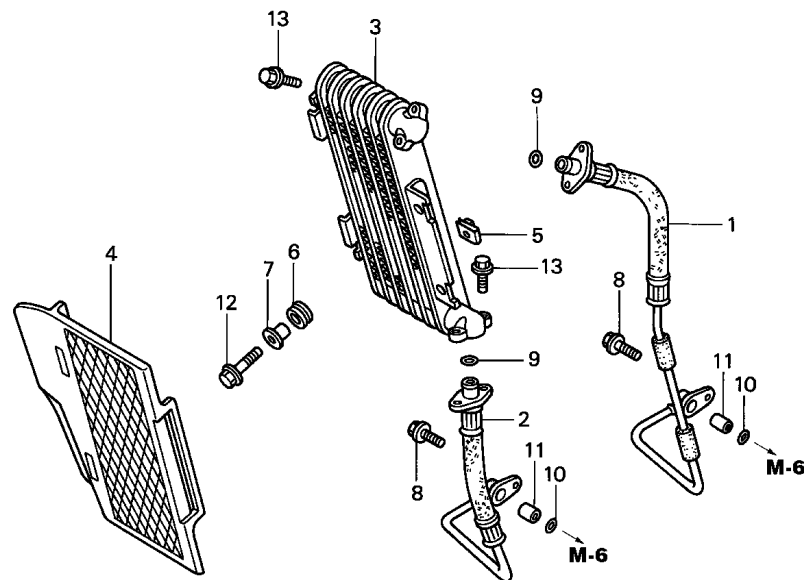
Articulo de servicio	THLL	No. de Ref.	No. de pieza	Descripción	Cant. Reqd. XR250			No. de serie	Note
					06	07	08		
		1	83501-KB7-000	Caja Herramientas	1	1	1
		2	83504-KB7-000	Tapa Caja Herramientas	1	1	1
		3	83507-422-000	Corpo Llave.....	1	1	1
		4	83508-MR4-900	Limitador Corpo Llave.....	1	1	1
		5	89010-KPE-900	Ens Herramientas	1	1	1
		6	89101-MCG-000	Saco Herramientas (160)	1	1	1
		7	89211-MJ0-950	Llave Allen (8 mm)	1	1	1
		8	89216-KPF-900	Llave Bujía, 16,5	1	1	1
		9	89218-KB7-900	Llave Hex., 24 mm	1	1	1
		10	89222-443-900	Atornilador 1 Phillips	1	1	1
		11	89224-443-900	Atornilador 3 Fenda	1	1	1
		12	89225-KW8-900	Llave, 10 x 12	1	1	1
		13	89226-KW8-901	Atornilador, 14 x 17	1	1	1
		14	89228-443-900	Cable Llave Hex., 120 mm	1	1	1
		15	90512-300-000	Arandela, 6 x 20.....	1	1	1
		16	90513-323-000	Arandela, 6 x 9.....	1	1	-
			90501-KGA-E00	-	-	1
		17	91501-MR4-900	Espiga, 2 x 14	1	1	1
		18	94101-03000	Arandela, Lisa, 3 mm	2	2	2
		19	94201-30450	Pasador Aletas, 3,0.....	1	1	1
		20	95701-06012-00	Perno Reborde, 6 x 12.....	1	1	-
			90032-GHR-640	-	-	1

C-31

Radiador Óleo

Oil Cooler

Radiador Aceite



KPEB- F3000 A

Item de serviço	T.M.O.	Ref. Nº	Nº da peça	Descrição	Qtd.			Nº de série	Nota
					06	07	08		
Caixa, Ferramentas0,2 (Inclui Peça Relativa)		1	15510-KPE-900	Tubo Comp., A Óleo	1	1	1
		2	15520-KPE-900	Tubo Comp., B Óleo	1	1	1
		3	15600-KPE-901	Radiador Comp., Óleo	1	1	1
		4	15632-KPE-900	Grade Comp., Radiador	1	1	1
		5	19014-KEA-003	Porca Fixação	3	3	3
		6	19051-KA3-830	Coxim, Fixação Radiador	2	2	2
		7	19052-MN8-000	Bucha, Fixação Radiador	2	2	2
		8	90004-GHB-630	Parafuso, Flange, 6 x 16 (NSHF)	2	2	-
			90004-GHR-630	-	-	2
		9	91305-PE2-003	Anel, Vedação, 9,8 x 1,9	2	2	-
			91305-KPF-850	-	-	2
		10	91314-KPE-900	Anel, Vedação, 10 x 2,6 (ARAI)	2	2	-
			91314-KPF-850	-	-	2
		11	94301-10120	Pino, Guia, 10 x 12	2	2	-
			90703-KRM-840	-	-	2
		12	95701-06025-00	Parafuso, Flange, 6 x 25	2	2	-
			90032-GHR-700	-	-	2
		13	96001-06020-07	Parafuso, Flange, 6 x 20	4	4	-
			90040-GHR-E80	-	-	4

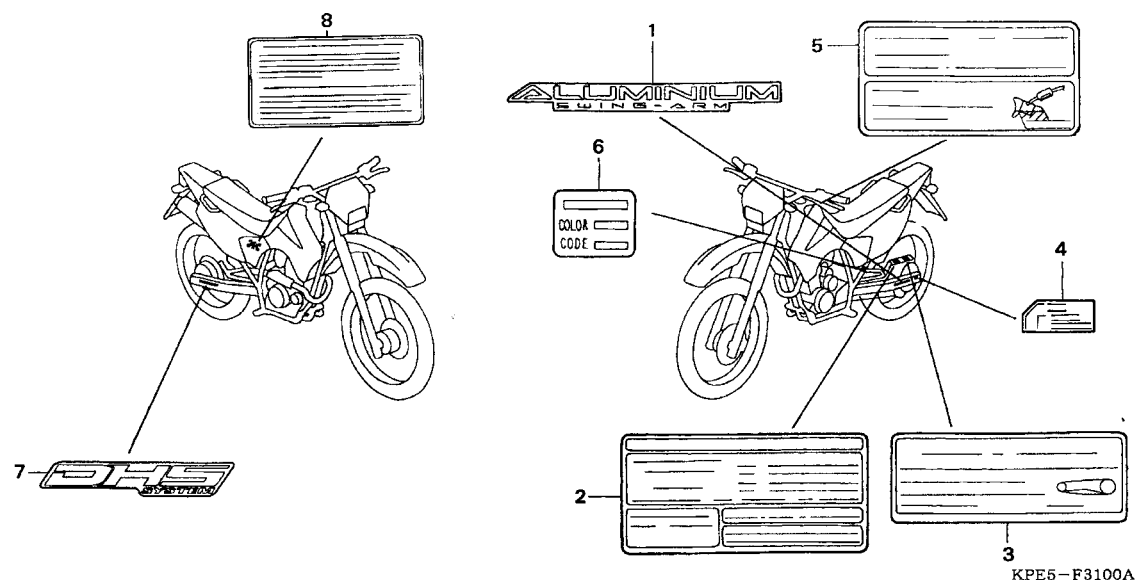
Service item	F.R.T.	Ref. Nº	Part. No.	Description	Reqd. Qty. XR250 06 07 08	Serial No.	Note
Box, Tool0,2 (Inc. Relative Part)		1	15510-KPE-900	Pipe Comp. A, Oil	1 1 1
		2	15520-KPE-900	Pipe Comp. B, Oil	1 1 1
		3	15600-KPE-901	Cooler Comp., Oil	1 1 1
		4	15632-KPE-900	Grille, Oil Cooler.....	1 1 1
		5	19014-KEA-003	Nut, Setting	3 3 3
		6	19051-KA3-830	Rubber, Radiator Mounting	2 2 2
		7	19052-MN8-000	Collar, Radiator Mounting	2 2 2
		8	90004-GHB-630	Bolt, Flange, 6 x 16 (NSHF)	2 2 -
			90004-GHR-630	- - 2
		9	91305-PE2-003	O-Ring, 9.8 x 1.9	2 2 -
			91305-KPF-850	- - 2
		10	91314-KPE-900	O-Ring, 10 x 2,6 (ARAI).....	2 2 -
			91314-KPF-850	- - 2
		11	94301-10120	Pin, Dowel, 10 x 12	2 2 -
			90703-KRM-840	- - 2
		12	95701-06025-00	Bolt, Flange, 6 x 25.....	2 2 -
			90032-GHR-700	- - 2
		13	96001-06020-07	Bolt, Flange, 6 x 20.....	4 4 -
			90040-GHR-E80	- - 4
Artículo de servicio	THLL	No. de Ref.	No. de pieza	Descripción	Cant. Reqd. XR250 06 07 08	No. de serie	Note
Caja Herramientas0,2 (Incluye Piezas Relacionadas)		1	15510-KPE-900	Ens Tubo A Aceite	1 1 1
		2	15520-KPE-900	Ens Tubo B Aceite	1 1 1
		3	15600-KPE-901	Radiador Aceite	1 1 1
		4	15632-KPE-900	Grade Radiador Aceite	1 1 1
		5	19014-KEA-003	Tuerca Fijación.....	3 3 3
		6	19051-KA3-830	Cojin Fijación Radiador.....	2 2 2
		7	19052-MN8-000	Buje Fijación Radiador	2 2 2
		8	90004-GHB-630	Perno Reborde, 6 x 16 (NSHF)	2 2 -
			90004-GHR-630	- - 2
		9	91305-PE2-003	Anillo O, 9.8 x 1.9	2 2 -
			91305-KPF-850	- - 2
		10	91314-KPE-900	Anillo O, 10 x 2,6 (ARAI)	2 2 -
			91314-KPF-850	- - 2
		11	94301-10120	Espiga Dowel, 10 x 12	2 2 -
			90703-KRM-840	- - 2
		12	95701-06025-00	Perno Reborde, 6 x 25.....	2 2 -
			90032-GHR-700	- - 2
		13	96001-06020-07	Perno Reborde, 6 x 20.....	4 4 -
			90040-GHR-E80	- - 4

C-32

Etiquetas

Caution Label

Etiquetas de Precaución

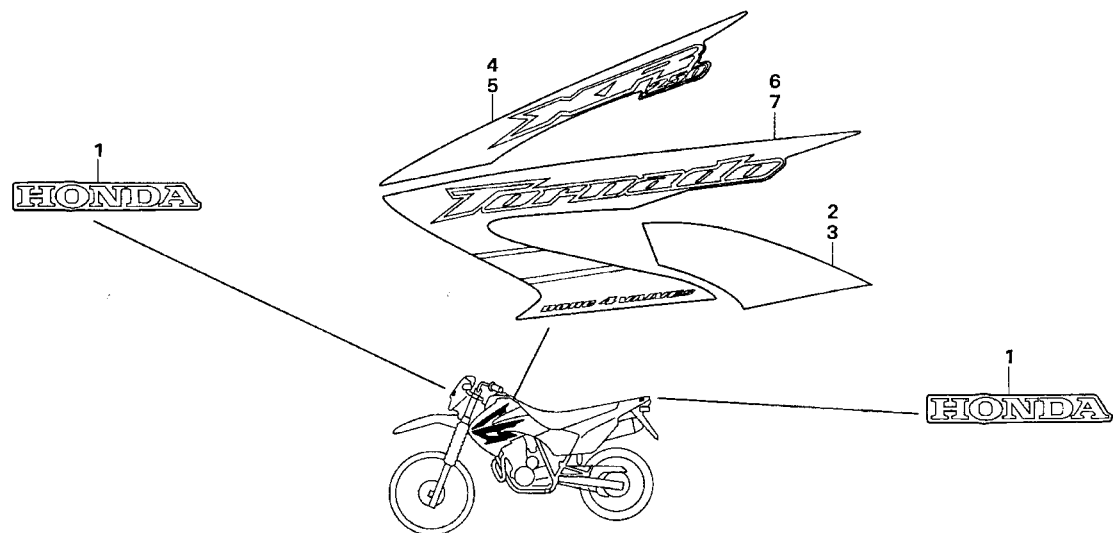


Item de serviço	T.M.O.	Ref. Nº	Nº da peça	Descrição	Qtd. XR250 06 07 08			Nº de série	Nota
Grade Radiador Óleo.....0,2		1	87121-KPF-900	Emblema, Garfo Traseiro.....	1	1	1
Tubo Comp., A Óleo0,3		2	87505-KPE-840	Etiqueta, Precaução Pneu.....	1	1	1CO, 3LA, 2LA
(Adicionar 0,1 por Unidade)			87505-KPE-930	Etiqueta, Precaução Pneu.....	1	1	1BR
• Tubo Comp., B Óleo		3	87507-KPE-840	Etiqueta, Precaução Corrente (Espanhol)	1	1	1CO, 3LA
Radiador Comp., Óleo.....0,4			87507-KPE-900	Etiqueta, Precaução Corrente.....	1	1	1BR
		4	87508-MV9-760	Etiqueta, Ajuste Corrente	1	1	1CO, 3LA
			87508-MY5-B60	Etiqueta, Ajuste Corrente	1	1	1BR
		5	87560-KPF-900	Etiqueta, Precaução Combustível.....	1	1	1BR
			87560-KW2-980	Etiqueta, Precaução Combustível.....	1	1	1CO, 3LA
		6	87565-KPE-740ZA	Etiqueta, Cor *Azul Buriti* (PB-362)	1	-	-CO, 3LA, 2LA
			87565-KPE-740ZB	Etiqueta, Cor *Vermelho Caucaia* (R-286).....	1	-	-CO, 3LA, 2LA
			87565-KPE-740ZC	Etiqueta, Cor *Preto* (NH-1)	1	-	-CO, 3LA, 2LA
		7	87121-KPE-730	Emblema, Traseira. (DHS)	1	1	1
		8	87132-KPE-730	Etiqueta, Emissão Poluentes.....	1	1	1

Service item	F.R.T.	Ref. Nº	Part. No.	Description	Reqd. Qty. XR250 06 07 08	Serial No.	Note
Grille, Oil Cooler.....0,2		1	87121-KPF-900	Mark, Swingarm	1 1 1
Pipe Comp. A, Oil0,3		2	87505-KPE-840	Label, Tire	1 1 1	CO, 3LA, 2LA
(Add 0,1 For Each)			87505-KPE-930	1 1 1BR
• Pipe Comp. B, Oil		3	87507-KPE-840	Label, Drive Chain (Spanish)	1 1 1CO, 3LA
Cooler Comp., Oil0,4			87507-KPE-900	Label, Drive Chain.....	1 1 1BR
(Inc. Relative Part)		4	87508-MV9-760	Label, Chain Adjuster.....	1 1 1CO, 3LA
			87508-MY5-B60	Label, Chain Adjuster.....	1 1 1BR
		5	87560-KPF-900	Label, Drive & Refuel Caution	1 1 1BR
			87560-KW2-980	Mark, Drive Caution.....	1 1 1CO, 3LA
		6	87565-KPE-740ZA	Label, Color *Buriti Blue* (PB-362)	1 - -	CO, 3LA, 2LA
			87565-KPE-740ZB	Label, Color *Caucaia Red* (R-286)	1 - -	CO, 3LA, 2LA
			87565-KPE-740ZC	Label, Color *Black* (NH-1)	1 - -	CO, 3LA, 2LA
		7	87121-KPE-730	Mark, Rr. (DHS)	1 1 1
		8	87132-KPE-730	Label, Air Cleaner Element Maintenance	1 1 1
Artículo de servicio	THLL	No. de Ref.	No. de pieza	Descripción	Cant. Req'd. XR250 06 07 08	No. de serie	Note
Grade Radiador Aceite0,2		1	87121-KPF-900	Franja, Horquilla Trasera	1 1 1
Ens Tubo A Aceite0,3		2	87505-KPE-840	Etiqueta de Precaución Neumático	1 1 1CO, 3LA, 2LA
(Agregue 0,1 de cada)			87505-KPE-930	1 1 1BR
• Ens Tubo B Aceite		3	87507-KPE-840	Etiqueta de Precaución Cadena de Levas (Español)	1 1 1CO, 3LA
Radiador Aceite.....0,4			87507-KPE-900	Etiqueta de Precaución Cadena de Levas	1 1 1BR
		4	87508-MV9-760	Etiqueta de Precaución Ajustador Cadena.....	1 1 1CO, 3LA
			87508-MY5-B60	Etiqueta de Precaución Ajustador Cadena.....	1 1 1BR
		5	87560-KPF-900	Etiqueta de Precaución Combustible.....	1 1 1
			87560-KW2-980	Etiqueta de Precaución Combustible.....	1 1 1CO, 3LA
		6	87565-KPE-740ZA	Etiqueta, Color *Azul Buriti* (PB-362)	1 - -CO, 3LA, 2LA
			87565-KPE-740ZB	Etiqueta, Color *Rojo Caucaia* (R-286)	1 - -CO, 3LA, 2LA
			87565-KPE-740ZC	Etiqueta, Color *Negro* (NH-1)	1 - -CO, 3LA, 2LA
		7	87121-KPE-730	Placa, Trasera (DHS)	1 1 1
		8	87132-KPE-730	Etiqueta, Emision.....	1 1 1

C-33

Emblema Mark Franjas



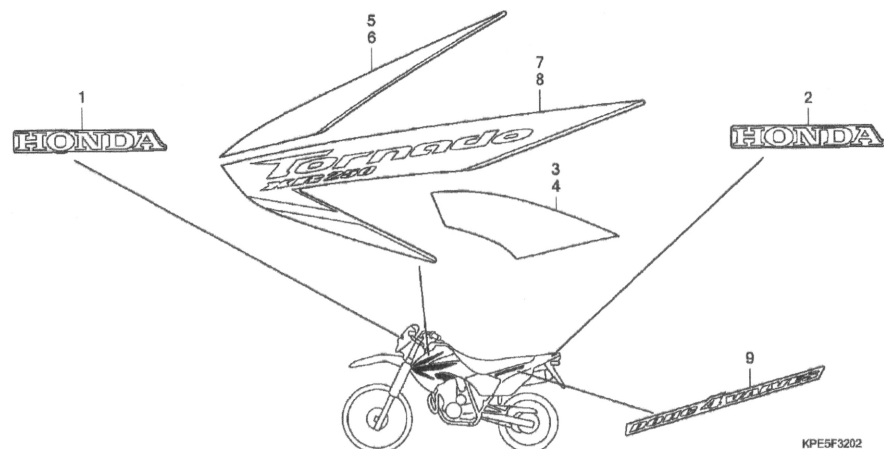
KPE5-F3201

Item de serviço	T.M.O.	Ref. Nº	Nº da peça	Descrição	Qtd.			Nº de série	Nota
					06	07	08		
		1	61310-KPE-870ZA	Emblema, HONDA	2	-	-
		2	87123-KPE-730ZA	Faixa, Carenagem Direita *Preto 1*	1	-	-
		3	87124-KPE-730ZA	Faixa, Carenagem Esquerdo *Preto 1*	1	-	-
		4	87125-KPE-730ZA	Emblema, Carenagem Superior Direita *Azul Buriti*	1	-	-
			87125-KPE-730ZB	Emblema, Carenagem Superior Direita *Vermelho Caucaia*	1	-	-
			87125-KPE-730ZC	Emblema, Carenagem Superior Direita *Preto*	1	-	-
		5	87126-KPE-730ZA	Emblema, Carenagem Superior Esquerda *Azul Buriti*	1	-	-
			87126-KPE-730ZB	Emblema, Carenagem Superior Esquerda *Vermelho Caucaia*	1	-	-
			87126-KPE-730ZC	Emblema, Carenagem Superior Esquerda *Preto*	1	-	-
		6	87127-KPE-730ZA	Emblema, Inferior Direito *Azul Buriti*	1	-	-
			87127-KPE-730ZB	Emblema, Inferior Direito *Vermelho Caucaia*	1	-	-
			87127-KPE-730ZC	Emblema, Inferior Direito *Preto*	1	-	-
		7	87128-KPE-730ZA	Emblema, Inferior Esquerdo *Azul Buriti*	1	-	-
			87128-KPE-730ZB	Emblema, Inferior Esquerdo *Vermelho Caucaia*	1	-	-
			87128-KPE-730ZC	Emblema, Inferior Esquerdo *Preto*	1	-	-

Service item	F.R.T.	Ref. Nº	Part. No.	Description	Reqd. Qty. XR250 06 07 08	Serial No.	Note
		1	61310-KPE-870ZA	Mark, HONDA	2	- -
		2	87123-KPE-730ZA	Stripe, R. Shroud Bottom *Black*	1	- -
		3	87124-KPE-730ZB	Stripe, L. Shroud Bottom *Black*	1	- -
		4	87125-KPE-730ZA	Mark, R. Upper Shroud *Buriti Blue*	1	- -
			87125-KPE-730ZB	Mark, R. Upper Shroud *Caucaia Red*	1	- -
			87125-KPE-730ZC	Mark, R. Upper Shroud *Black*	1	- -
		5	87126-KPE-730ZA	Mark, L. Upper Shroud *Buriti Blue*	1	- -
			87126-KPE-730ZB	Mark, L. Upper Shroud *Caucaia Red*	1	- -
			87126-KPE-730ZC	Mark, L. Upper Shroud *Black*	1	- -
		6	87127-KPE-730ZA	Mark, R. Under Shroud *Buriti Blue*	1	- -
			87127-KPE-730ZB	Mark, R. Under Shroud *Caucaia Red*	1	- -
			87127-KPE-730ZC	Mark, R. Under Shroud *Black*	1	- -
		7	87128-KPE-730ZA	Mark, L. Under Shroud *Buriti Blue*	1	- -
			87128-KPE-730ZB	Mark, L. Under Shroud *Caucaia Red*	1	- -
			87128-KPE-730ZC	Mark, L. Under Shroud *Black*	1	- -
Articulo de servicio	THLL	No. de Ref.	No. de pieza	Descripción	Cant. Req'd. XR250 06 07 08	No. de serie	Note
		1	61310-KPE-870ZA	Franjas, HONDA	2	- -
		2	87123-KPE-730ZA	Raya Cubretablero Derecho *Negro*	1	- -
		3	87124-KPE-730ZB	Raya Cubretablero Derecho *Negro*	1	- -
		4	87125-KPE-730ZA	Franjas Cubretablero Superior Derecho *Azul Buriti*	1	- -
			87125-KPE-730ZB	Franjas Cubretablero Superior Derecho *Rojo Caucaia*	1	- -
			87125-KPE-730ZC	Franjas Cubretablero Superior Derecho *Negro*	1	- -
		5	87126-KPE-730ZA	Franjas Cubretablero Superior Izquierdo *Azul Buriti*	1	- -
			87126-KPE-730ZB	Franjas Cubretablero Superior Izquierdo *Rojo Caucaia*	1	- -
			87126-KPE-730ZC	Franjas Cubretablero Superior Izquierdo *Negro*	1	- -
		6	87127-KPE-730ZA	Franja Inferior Derecha *Azul Buriti*	1	- -
			87127-KPE-730ZB	Franja Inferior Derecha *Rojo Caucaia*	1	- -
			87127-KPE-730ZC	Franja Inferior Derecha *Negro*	1	- -
		7	87128-KPE-730ZA	Franja Inferior Izquierda *Azul Buriti*	1	- -
			87128-KPE-730ZB	Franja Inferior Izquierda *Rojo Caucaia*	1	- -
			87128-KPE-730ZC	Franja Inferior Izquierda *Negro*	1	- -

C-33-1

Emblema
Mark
Franjas

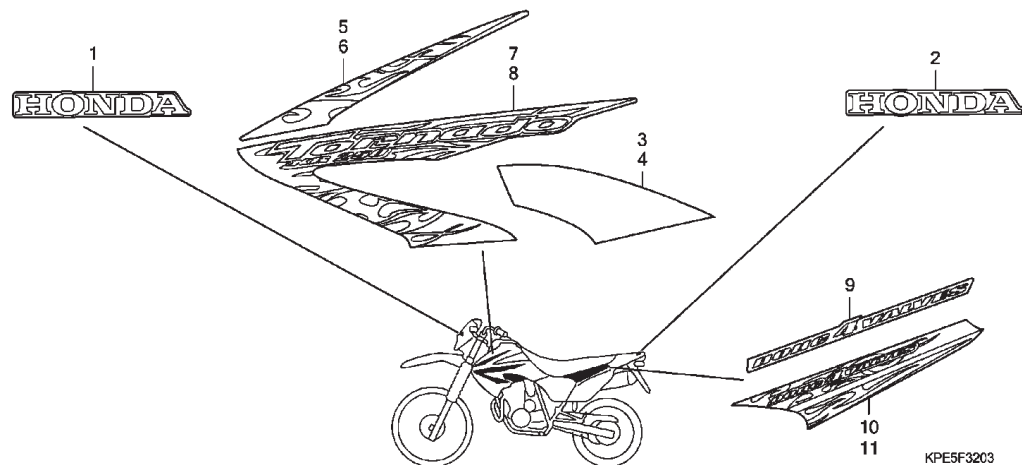


Item de serviço	T.M.O.	Ref. Nº	Nº da peça	Descrição	Qtd. XR250 06 07 08			Nº de série	Nota
		1	61310-KPE-870ZA	Emblema, HONDA, Visor Dianteiro.....*Branco*	-	1	-
			61310-KPE-900ZA	Emblema, HONDA, Visor Dianteiro.....*Preto*	-	1	-
		2	61310-KPE-870ZA	Emblema, HONDA, Rabeta.....*Branco*	-	1	-
			61310-KPE-900ZA	Emblema, HONDA, Rabeta.....*Preto*	-	1	-2LA,3LA
		3	87123-KPE-730ZA	Faixa Inferior, Carenagem Direita.....	-	1	-
		4	87124-KPE-730ZA	Faixa Inferior, Carenagem Esquerda.....	-	1	-
		5	87125-KPE-B00ZA	Faixa Superior, Carenagem Direita					
			Y 197Amarelo Trancoso	-	1	-BR
			87125-KPE-B00ZB	*R286*.....Vermelho Caucaia	-	1	-
			87125-KPE-B00ZC	*NH 1 *.....Preto	-	1	-
			87125-KPE-B00ZD	*NH 196*.....Branco Ross	-	1	-2LA,3LA
		6	87126-KPE-B00ZA	Faixa Superior, Carenagem Esquerda					
			Y 197Amarelo Trancoso	-	1	-BR
			87126-KPE-B00ZB	*R286*.....Vermelho Caucaia	-	1	-
			87126-KPE-B00ZC	*NH 1 *.....Preto	-	1	-
			87126-KPE-B00ZD	*NH 196*.....Branco Ross	-	1	-2LA,3LA
		7	87127-KPE-B00ZA	Emblema, Carenagem Direita					
			Y197Amarelo Trancoso	-	1	-BR
			87127-KPE-B00ZB	*R286*.....Vermelho Caucaia	-	1	-
			87127-KPE-B00ZC	*NH 1 *.....Preto	-	1	-
			87127-KPE-B00ZD	*NH 196*.....Branco Ross	-	1	-2LA,3LA
		8	87128-KPE-B00ZA	Emblema, Carenagem Esquerda					
			Y197Amarelo Trancoso	-	1	-BR
			87128-KPE-B00ZB	*R286*.....Vermelho Caucaia	-	1	-
			87128-KPE-B00ZC	*NH 1 *.....Preto	-	1	-
			87128-KPE-B00ZD	*NH 196*.....Branco Ross	-	1	-2LA,3LA
		9	87130-KPE-B00ZA	Emblema, Tampa Lateral.....*Preto*	-	2	-
			87130-KPE-B00ZB	Emblema, Tampa Lateral.....*Branco*	-	2	-

Service item	F.R.T.	Ref. Nº	Part. No.	Description	Reqd. Qty. XR250 06 07 08	Serial No.	Note
		1	61310-KPE-870ZA	Mark, HONDA, Visor Set, FR *White*	- 1 -
			61310-KPE-900ZA	Mark, HONDA, Visor Set, FR *Black*	- 1 -
		2	61310-KPE-870ZA	Mark, HONDA, Cowrn Set *White*	- 1 -
			61310-KPE-900ZA	Mark, HONDA, Cowrn Set *Black*	- 1 -2LA,3LA
		3	87123-KPE-730ZA	Stripe, R. Shroud Bottom *	- 1 -
		4	87124-KPE-730ZA	Stripe, L. Shroud Bottom *	- 1 -
		5	87125-KPE-B00ZA	Mark, R. Upper Shroud			
			Y 197Trancoso Yellow	- 1 -BR
			87125-KPE-B00ZB	*R286* Caucaia Red	- 1 -
			87125-KPE-B00ZC	*N H 1 * Black	- 1 -
			87125-KPE-B00ZD	*NH 196* Ross White	- 1 -2LA,3LA
		6	87126-KPE-B00ZA	Mark, L. Upper Shroud			
			Y 197Trancoso Yellow	- 1 -BR
			87126-KPE-B00ZB	*R286* Caucaia Red	- 1 -
			87126-KPE-B00ZC	*NH 1 * Black	- 1 -
			87126-KPE-B00ZD	*NH 196* Ross White	- 1 -2LA,3LA
		7	87127-KPE-B00ZA	Mark, R. Shroud			
			Y197Trancoso Yellow	- 1 -BR
			87127-KPE-B00ZB	*R286* Caucaia Red	- 1 -
			87127-KPE-B00ZC	*NH 1 * Black	- 1 -
			87127-KPE-B00ZD	*NH 196* Ross White	- 1 -2LA,3LA
		8	87128-KPE-B00ZA	Mark, L. Shroud			
			Y197Trancoso Yellow	- 1 -BR
			87128-KPE-B00ZB	*R286* Caucaia Red	- 1 -
			87128-KPE-B00ZC	*NH 1 * Black	- 1 -
			87128-KPE-B00ZD	*NH 196* Ross White	- 1 -2LA,3LA
		9	87130-KPE-B00ZA	Mark, Side Cover *Black*	- 2 -
			87130-KPE-B00ZB	Mark, Side Cover *White*	- 2 -
Articulo de servicio	THLL	No. de Ref.	No. de pieza	Descripción	Cant. Reqd. XR250 06 07 08	No. de serie	Note
		1	61310-KPE-870ZA	Franjas, HONDA, Visor Delantero *Blanco*	- 1 -
			61310-KPE-900ZA	Franjas, HONDA, Visor Delantero *Negro*	- 1 -
		2	61310-KPE-870ZA	Franjas, HONDA, Rabeta *Blanco*	- 1 -
			61310-KPE-900ZA	Franjas, HONDA, Rabeta *Negro*	- 1 -2LA,3LA
		3	87123-KPE-730ZA	Raya Cubretablero Derecho..... *	- 1 -
		4	87124-KPE-730ZA	Raya Cubretablero Izquierdo..... *	- 1 -
		5	87125-KPE-B00ZA	Franjas Cubretablero Superior Derecho			
			Y 197Amarillo Trancoso	- 1 -BR
			87125-KPE-B00ZB	*R286* Rojo Caucaia	- 1 -
			87125-KPE-B00ZC	*N H 1 * Negro	- 1 -
			87125-KPE-B00ZD	*NH 196* Blanco Ross	- 1 -2LA,3LA
		6	87126-KPE-B00ZA	Franjas Cubretablero Superior Izquierdo			
			Y 197Amarillo Trancoso	- 1 -BR
			87126-KPE-B00ZB	*R286* Rojo Caucaia	- 1 -
			87126-KPE-B00ZC	*NH 1 * Negro	- 1 -
			87126-KPE-B00ZD	*NH 196* Blanco Ross	- 1 -2LA,3LA
		7	87127-KPE-B00ZA	Raya Cubretablero Derecho			
			Y197Amarillo Trancoso	- 1 -BR
			87127-KPE-B00ZB	*R286* Rojo Caucaia	- 1 -
			87127-KPE-B00ZC	*NH 1 * Negro	- 1 -
			87127-KPE-B00ZD	*NH 196* Blanco Ross	- 1 -2LA,3LA
		8	87128-KPE-B00ZA	Raya Cubretablero Izquierdo			
			Y197Amarillo Trancoso	- 1 -BR
			87128-KPE-B00ZB	*R286* Rojo Caucaia	- 1 -
			87128-KPE-B00ZC	*NH 1 * Negro	- 1 -
			87128-KPE-B00ZD	*NH 196* Blanco Ross	- 1 -2LA,3LA
		9	87130-KPE-B00ZA	Raya, Cubierta Lateral..... *Negro*	- 2 -
			87130-KPE-B00ZB	Raya, Cubierta Lateral..... *Negro*	- 2 -

C-33-2

Emblema
Mark
Franjas

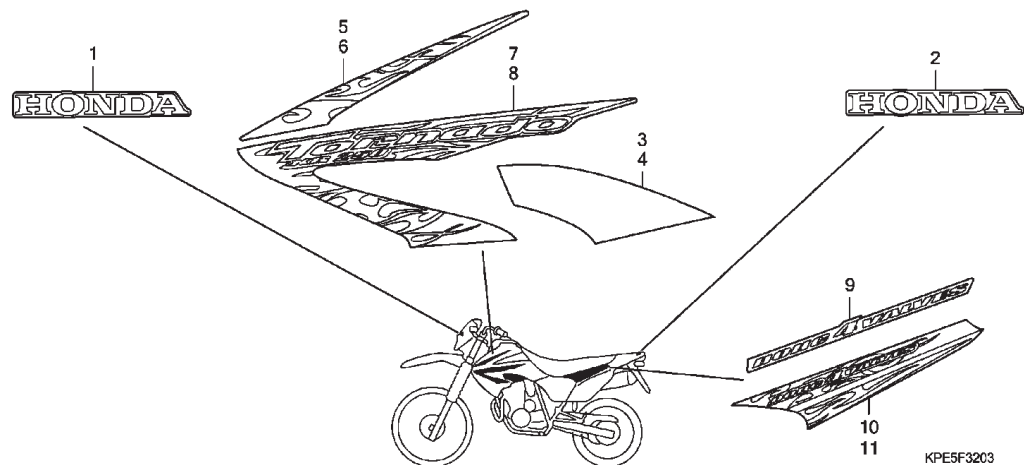


Item de serviço	T.M.O.	Ref. Nº	Nº da peça	Descrição	Qtd. XR250 06 07 08			Nº de série	Nota
		1	61310-KPE-870ZA	Emblema, HONDA *Tipo4*	-	-	1
			61310-KPE-900ZA	Emblema, HONDA *Tipo1*	-	-	1
		2	61310-KPE-870ZA	Emblema, HONDA *Tipo4*	-	-	1
			61310-KPE-900ZA	Emblema, HONDA *Tipo1*	-	-	1
		3	87123-KPE-730ZA	Faixa Inferior, Carenagem Direita *Tipo1*	-	-	1
		4	87124-KPE-730ZA	Faixa Inferior, Carenagem Esquerda *Tipo1*	-	-	1
		5	87125-KPE-D00ZA	Faixa Superior, Carenagem Direita *Tipo1*	-	-	1
			87125-KPE-D00ZB	Faixa Superior, Carenagem Direita *Tipo2*	-	-	1
			87125-KPE-D00ZC	Faixa Superior, Carenagem Direita *Tipo3*	-	-	1
			87125-KPE-D00ZD	Faixa Superior, Carenagem Direita *Tipo4*	-	-	1
			87125-KPE-D00ZE	Faixa Superior, Carenagem Direita *Tipo5*	-	-	12LA,3LA
		6	87126-KPE-D00ZA	Faixa Superior, Carenagem Esquerda *Tipo1*	-	-	1
			87126-KPE-D00ZB	Faixa Superior, Carenagem Esquerda *Tipo2*	-	-	1
			87126-KPE-D00ZC	Faixa Superior, Carenagem Esquerda *Tipo3*	-	-	1
			87126-KPE-D00ZD	Faixa Superior, Carenagem Esquerda *Tipo4*	-	-	1
			87126-KPE-D00ZE	Faixa Superior, Carenagem Esquerda *Tipo5*	-	-	12LA,3LA
		7	87127-KPE-D00ZA	Emblema, Carenagem Direita *Tipo1*	-	-	1
			87127-KPE-D00ZB	Emblema, Carenagem Direita *Tipo2*	-	-	1
			87127-KPE-D00ZC	Emblema, Carenagem Direita *Tipo3*	-	-	1
			87127-KPE-D00ZD	Emblema, Carenagem Direita *Tipo4*	-	-	1
			87127-KPE-D00ZE	Emblema, Carenagem Direita *Tipo5*	-	-	12LA,3LA
		8	87128-KPE-D00ZA	Emblema, Carenagem Esquerda *Tipo1*	-	-	1
			87128-KPE-D00ZB	Emblema, Carenagem Esquerda *Tipo2*	-	-	1
			87128-KPE-D00ZC	Emblema, Carenagem Esquerda *Tipo3*	-	-	1
			87128-KPE-D00ZD	Emblema, Carenagem Esquerda *Tipo4*	-	-	1
			87128-KPE-D00ZE	Emblema, Carenagem Esquerda *Tipo5*	-	-	12LA,3LA
		9	87130-KPE-B00ZA	Emblema, Tampa Lateral *Tipo1*	-	-	23LA
		10	87130-KPE-D00ZA	Emblema, Tampa Lateral *Tipo1*	-	-	1

Service item	F.R.T.	Ref. Nº	Part. No.	Description	Reqd. Qty. XR250 06 07 08	Serial No.	Note
		1	61310-KPE-870ZA	Mark, HONDA *Type4*	- - 1		
			61310-KPE-900ZA	Mark, Honda *Type1*	- - 1		
		2	61310-KPE-870ZA	Mark, Honda *Type4*	- - 1		
			61310-KPE-900ZA	Mark, Honda *Type1*	- - 1		
		3	87123-KPE-730ZA	Stripe, R. Shroud *Type1*	- - 1		
		4	87124-KPE-730ZA	Stripe, L. Shroud *Type1*	- - 1		
		5	87125-KPE-D00ZA	Mark, R. Upper Shroud *Type1*	- - 1		
			87125-KPE-D00ZB	Mark, R. Upper Shroud *Type2*	- - 1		
			87125-KPE-D00ZC	Mark, R. Upper Shroud *Type3*	- - 1		
			87125-KPE-D00ZD	Mark, R. Upper Shroud *Type4*	- - 1		
			87125-KPE-D00ZE	Mark, R. Upper Shroud *Type5*	- - 1	2LA,3LA	
		6	87126-KPE-D00ZA	Mark, L. Upper Shroud *Type1*	- - 1		
			87126-KPE-D00ZB	Mark, L. Upper Shroud *Type2*	- - 1		
			87126-KPE-D00ZC	Mark, L. Upper Shroud *Type3*	- - 1		
			87126-KPE-D00ZD	Mark, L. Upper Shroud *Type4*	- - 1		
			87126-KPE-D00ZE	Mark, L. Upper Shroud *Type5*	- - 1	2LA,3LA	
		7	87127-KPE-D00ZA	Mark, R. Lower Shroud *Type1*	- - 1		
			87127-KPE-D00ZB	Mark, R. Lower Shroud *Type2*	- - 1		
			87127-KPE-D00ZC	Mark, R. Lower Shroud *Type3*	- - 1		
			87127-KPE-D00ZD	Mark, R. Lower Shroud *Type4*	- - 1		
			87127-KPE-D00ZE	Mark, R. Lower Shroud *Type5*	- - 1	2LA,3LA	
		8	87128-KPE-D00ZA	Mark, L. Lower Shroud *Type1*	- - 1		
			87128-KPE-D00ZB	Mark, L. Lower Shroud *Type2*	- - 1		
			87128-KPE-D00ZC	Mark, L. Lower Shroud *Type3*	- - 1		
			87128-KPE-D00ZD	Mark, L. Lower Shroud *Type4*	- - 1		
			87128-KPE-D00ZE	Mark, L. Lower Shroud *Type5*	- - 1	2LA,3LA	
		9	87130-KPE-B00ZA	Mark, Side Cover *Type1*	- - 2	3LA	
		10	87130-KPE-D00ZA	Mark, R. Side Cover *Type1*	- - 1		
Artículo de servicio	THLL	No. de Ref.	No. de pieza	Descripción	Cant. Req'd. XR250 06 07 08	No. de serie	Note
		1	61310-KPE-870ZA	Franjas, HONDA *Tipo4*	- - 1		
			61310-KPE-900ZA	Franjas, HONDA *Tipo1*	- - 1		
		2	61310-KPE-870ZA	Franjas, HONDA *Tipo4*	- - 1		
			61310-KPE-900ZA	Franjas, HONDA *Tipo1*	- - 1		
		3	87123-KPE-730ZA	Raya Cubretablero Derecho *Tipo1*	- - 1		
		4	87124-KPE-730ZA	Raya Cubretablero Izquierdo *Tipo1*	- - 1		
		5	87125-KPE-D00ZA	Franjas Cubretablero Superior Derecho *Tipo1*	- - 1		
			87125-KPE-D00ZB	Franjas Cubretablero Superior Derecho *Tipo2*	- - 1		
			87125-KPE-D00ZC	Franjas Cubretablero Superior Derecho *Tipo3*	- - 1		
			87125-KPE-D00ZD	Franjas Cubretablero Superior Derecho *Tipo4*	- - 1		
			87125-KPE-D00ZE	Franjas Cubretablero Superior Derecho *Tipo5*	- - 1	2LA,3LA	
		6	87126-KPE-D00ZA	Franjas Cubretablero Superior Izquierdo *Tipo1*	- - 1		
			87126-KPE-D00ZB	Franjas Cubretablero Superior Izquierdo *Tipo2*	- - 1		
			87126-KPE-D00ZC	Franjas Cubretablero Superior Izquierdo *Tipo3*	- - 1		
			87126-KPE-D00ZD	Franjas Cubretablero Superior Izquierdo *Tipo4*	- - 1		
			87126-KPE-D00ZE	Franjas Cubretablero Superior Izquierdo *Tipo5*	- - 1	2LA,3LA	
		7	87127-KPE-D00ZA	Franja Cubretablero Derecho *Tipo1*	- - 1		
			87127-KPE-D00ZB	Franja Cubretablero Derecho *Tipo2*	- - 1		
			87127-KPE-D00ZC	Franja Cubretablero Derecho *Tipo3*	- - 1		
			87127-KPE-D00ZD	Franja Cubretablero Derecho *Tipo4*	- - 1		
			87127-KPE-D00ZE	Franja Cubretablero Derecho *Tipo5*	- - 1	2LA,3LA	
		8	87128-KPE-D00ZA	Franja Cubretablero Izquierdo *Tipo1*	- - 1		
			87128-KPE-D00ZB	Franja Cubretablero Izquierdo *Tipo2*	- - 1		
			87128-KPE-D00ZC	Franja Cubretablero Izquierdo *Tipo3*	- - 1		
			87128-KPE-D00ZD	Franja Cubretablero Izquierdo *Tipo4*	- - 1		
			87128-KPE-D00ZE	Franja Cubretablero Izquierdo *Tipo5*	- - 1	2LA,3LA	
		9	87130-KPE-B00ZA	Franja, Cubierta Lateral *Tipo1*	- - 2	3LA	
		10	87130-KPE-D00ZA	Franja, Cubierta Lateral *Tipo1*	- - 1		

C-33-2

Emblema
Mark
Franjas



Item de serviço	T.M.O.	Ref. Nº	Nº da peça	Descrição	Qtd.			Nº de série	Nota
					06	07	08		
		10)	87130-KPE-D00ZB	Emblema, Tampa Lateral *Tipo2*	-	-	1
			87130-KPE-D00ZC	Emblema, Tampa Lateral *Tipo3*	-	-	1
			87130-KPE-D00ZD	Emblema, Tampa Lateral *Tipo4*	-	-	1
			87130-KPE-D00ZE	Emblema, Tampa Lateral *Tipo5*	-	-	1
		11	87131-KPE-D00ZA	Emblema, Tampa Lateral *Tipo1*	-	-	1
			87131-KPE-D00ZB	Emblema, Tampa Lateral *Tipo2*	-	-	1
			87131-KPE-D00ZC	Emblema, Tampa Lateral *Tipo3*	-	-	1
			87131-KPE-D00ZD	Emblema, Tampa Lateral *Tipo4*	-	-	1
			87131-KPE-D00ZE	Emblema, Tampa Lateral *Tipo5*	-	-	1
					-	-	1

Service item	F.R.T.	Ref. Nº	Part. No.	Description	Reqd. Qty. XR250 06 07 08	Serial No.	Note
		10)	87130-KPE-D00ZB	Mark, R, Side Cover *Type2*	- - 1
			87130-KPE-D00ZC	Mark, R, Side Cover *Type3*	- - 1
			87130-KPE-D00ZD	Mark, R, Side Cover *Type4*	- - 1
			87130-KPE-D00ZE	Mark, R, Side Cover *Type5*	- - 12LA,3LA
		11	87131-KPE-D00ZA	Mark, L, Side Cover *Type1*	- - 1
			87131-KPE-D00ZB	Mark, L, Side Cover *Type2*	- - 1
			87131-KPE-D00ZC	Mark, L, Side Cover *Type3*	- - 1
			87131-KPE-D00ZD	Mark, L, Side Cover *Type4*	- - 1
			87131-KPE-D00ZE	Mark, L, Side Cover *Type5*	- - 12LA,3LA
Articulo de servicio	THLL	No. de Ref.	No. de pieza	Descripción	Cant. Req'd. XR250 06 07 08	No. de serie	Note
		10)	87130-KPE-D00ZB	Franja, Cubierta Lateral *Tipo2*	- - 1
			87130-KPE-D00ZC	Franja, Cubierta Lateral *Tipo3*	- - 1
			87130-KPE-D00ZD	Franja, Cubierta Lateral *Tipo4*	- - 1
			87130-KPE-D00ZE	Franja, Cubierta Lateral *Tipo5*	- - 12LA,3LA
		11	87131-KPE-D00ZA	Franja, Cubierta Lateral *Tipo1*	- - 1
			87131-KPE-D00ZB	Franja, Cubierta Lateral *Tipo2*	- - 1
			87131-KPE-D00ZC	Franja, Cubierta Lateral *Tipo3*	- - 1
			87131-KPE-D00ZD	Franja, Cubierta Lateral *Tipo4*	- - 1
			87131-KPE-D00ZE	Franja, Cubierta Lateral *Tipo5*	- - 12LA,3LA

ÍNDICE DE NÚMERO DE PEÇAS / PART NUMBER INDEX / INDICE DEL NUMERO DE LA PIEZA

Nº da Peça Part nº Nº de la Pieza	Nº do bloco Block nº Nº del Bloque	Nº da Peça Part nº Nº de la Pieza	Nº do bloco Block nº Nº del Bloque	Nº da Peça Part nº Nº de la Pieza	Nº do bloco Block nº Nº del Bloque	Nº da Peça Part nº Nº de la Pieza	Nº do bloco Block nº Nº del Bloque	Nº da Peça Part nº Nº de la Pieza	Nº do bloco Block nº Nº del Bloque	Nº da Peça Part nº Nº de la Pieza	Nº do bloco Block nº Nº del Bloque
06000		13011-KPF-900	M-14	14904-KT7-013	M-3	14941-KT7-013	M-3	15413-MC8-000	M-6	16119-KBR-000	M-18
		13021-KPF-900	M-14	14905-KT7-013	M-3	14942-KT7-013	M-3	15414-KF0-000	M-6	16144-KPF-901	M-18
06430-GBJ-K20	C-11	13031-KPF-900	M-14	14906-KT7-013	M-3	14943-KT7-013	M-3	15421-KK0-000	M-13	16155-397-971	M-18
06431-MA3-405	C-9	13101-KPF-900	M-14	14907-KT7-013	M-3	14944-KT7-013	M-3	15451-KPF-960	M-7	16163-KM4-004	M-18
		13102-KPF-900	M-14	14908-KT7-013	M-3	14945-KT7-013	M-3	15451-KR3-601	M-7	16163-KPK-901	M-18
		13103-KPF-900	M-14	14909-KT7-013	M-3	14946-KT7-013	M-3	15510-KPE-900	C-31	16165-KPE-901	M-18
		13111-KPF-900	M-14	14910-KT7-013	M-3	14947-KT7-013	M-3	15520-KPE-900	C-31	16173-001-004	C-13
11100-KPF-900	M-13	13112-KPF-960	M-14	14911-KT7-013	M-3	14948-KT7-013	M-3	15532-KPF-900	M-6	16176-HM8-B01	M-18
11110-KPF-900	M-13	13331-360-000	M-14	14912-KT7-013	M-3	14949-KT7-013	M-3	15533-KPF-900	M-6	16179-HA0-003	M-18
11191-KPF-900	M-13	13410-KPF-960	M-15	14913-KT7-013	M-3	14950-KT7-013	M-3	15600-KPE-901	C-31	16180-ML6-671	M-18
11200-KPF-900	M-13	13421-KPF-900	M-15	14914-KT7-013	M-3	14951-KT7-013	M-3	15632-KPE-900	C-31	16185-MN9-004	M-18
11330-KPF-960	M-6	13423-KPF-960	M-15	14915-KT7-013	M-3	14952-KT7-013	M-3	15650-KPF-900	M-6	16198-KCZ-000	M-18
11333-KPF-960	M-6			14916-KT7-013	M-3	14953-KT7-013	M-3	15707-634-000	C-16	16199-KPE-901	M-18
11335-KPF-900	M-6	14000		14917-KT7-013	M-3	14954-KT7-013	M-3	15707-KPE-B00	C-16	16210-KPF-900	M-2
11340-KPF-960	M-9			14918-KT7-013	M-3	14955-KT7-013	M-3			16218-MV9-670	M-2
11352-KPF-900	M-9	14100-KPF-901	M-3	14919-KT7-013	M-3	14956-KT7-013	M-3	16000		16950-KPE-730	C-13
11355-KPF-960	M-9	14200-KPF-901	M-3	14920-KT7-013	M-3	14957-KT7-013	M-3			16952-KPE-900	C-13
11360-KPE-730	M-9	14312-KPF-900	M-7	14921-KT7-013	M-3	14958-KT7-013	M-3	16010-KPK-901	M-18	16953-KPE-900	C-13
11394-KPF-900	M-6	14333-KPF-960	M-15	14922-KT7-013	M-3	14959-KT7-013	M-3	16012-KPE-731	M-18	16958-MA1-731	C-13
11395-KW3-880	M-9	14401-KPF-903	M-4	14923-KT7-013	M-3	14960-KT7-013	M-3	16012-KPE-732	M-18		
		14500-KPF-960	M-4	14924-KT7-013	M-3	14961-KT7-013	M-3	16012-KPE-741	M-18	17000	
12000		14520-KPF-912	M-4	14925-KT7-013	M-3	14962-KT7-013	M-3	16012-KPF-851	M-18		
		14560-KCW-851	M-4	14926-KT7-013	M-3	14963-KT7-013	M-3	16013-KR3-980	M-18	17201-MG9-000	M-18
12010-KPF-960	M-2	14620-KPF-900	M-4	14927-KT7-013	M-3	14964-KT7-013	M-3	16015-KPF-961	M-18	17205-KPE-930	C-16
12100-KPF-900	M-5	14630-KPF-901	M-4	14928-KT7-013	M-3	14965-KT7-013	M-3	16016-MY6-750	M-18	17211-KPE-730	C-16
12191-KPF-900	M-5	14711-KPF-900	M-3	14929-KT7-013	M-3	14966-KT7-013	M-3	16028-KCZ-000	M-18	17212-KPE-730	C-16
12204-KPF-P00	M-2	14721-KPF-900	M-3	14930-KT7-013	M-3	14967-KT7-013	M-3	16037-ME5-671	M-18	17215-KPE-900	C-16
12209-GB4-681	M-3	14731-MT4-000	M-3	14931-KT7-013	M-3	14968-KT7-013	M-3	16046-KCZ-000	M-18	17218-KPE-730	C-16
12251-KPF-901	M-2	14731-MT4-010	M-3	14932-KT7-013	M-3	14969-KT7-013	M-3	16047-KCZ-000	M-18	17219-KPE-900	C-16
12310-KPF-960	M-1	14751-KPF-900	M-3	14933-KT7-013	M-3			16048-KCZ-J01	M-18	17222-KPE-900	C-16
12341-KCR-940	M-1	14761-KPF-900	M-3	14934-KT7-013	M-3	15000		16051-MJ1-671	M-18	17225-KPE-900	C-16
12391-KPF-900	M-1	14771-MAT-000	M-3	14935-KT7-013	M-3			16076-ND5-004	M-18	17236-KPE-900	C-16
12396-KPF-910	M-2	14775-MA6-000	M-3	14936-KT7-013	M-3	15100-KPF-900	M-8	16100-KPE-731	M-18	17238-KPE-900	C-16
		14781-MAT-000	M-3	14937-KT7-013	M-3	15105-KPF-900	M-8	16100-KPE-741	M-18	17240-KPE-900	C-16
13000		14901-KT7-013	M-3	14938-KT7-013	M-3	15122-KPF-900	M-8	16100-KPE-751	M-18	17245-KPE-900	C-16
		14902-KT7-013	M-3	14939-KT7-013	M-3	15123-KPF-900	M-8	16107-KCZ-000	M-18	17254-KPF-900	C-16
13000-KPF-960	M-14	14903-KT7-013	M-3	14940-KT7-013	M-3	15412-HM5-A10	M-6	16111-KPE-731	M-18	17255-MCG-000	C-16

ÍNDICE DE NÚMERO DE PEÇAS / PART NUMBER INDEX / INDICE DEL NUMERO DE LA PIEZA

Nº da Peça Part nº Nº de la Pieza	Nº do bloco Block nº Nº del Bloque	Nº da Peça Part nº Nº de la Pieza	Nº do bloco Block nº Nº del Bloque	Nº da Peça Part nº Nº de la Pieza	Nº do bloco Block nº Nº del Bloque	Nº da Peça Part nº Nº de la Pieza	Nº do bloco Block nº Nº del Bloque	Nº da Peça Part nº Nº de la Pieza	Nº do bloco Block nº Nº del Bloque	Nº da Peça Part nº Nº de la Pieza	Nº do bloco Block nº Nº del Bloque
17316-611-000	C-16	18601-KEA-741	M-1	19200-KPE-B00ZD	C-13	23491-KPF-900	M-16	30000		32416-KPF-900	C-27
17316-611-000	C-17	18612-KCR-940	M-1	19200-KPE-D00ZA	C-13	23501-KPF-900	M-16			32601-KPE-900	C-27
17316-KPE-B00	C-16	18650-KPE-731	C-17	19200-KPE-D00ZB	C-13	23505-KW3-000	M-16	30401-MCG-000	C-28	32925-958-000	C-16
17358-HA0-680	C-16	18651-KGH-901	C-17	19200-KPE-D00ZC	C-13	23511-KPF-900	M-16	30410-KPE-731	C-28		
17363-KCZ-950	C-16	18651-KPE-730	C-17	19200-KPE-D00ZD	C-13	23521-KK0-000	M-13	30500-KPE-900	C-28	33000	
17370-419-700	C-16	18652-KPE-730	C-17			23522-KW3-000	M-13	30700-KPF-900	C-28		
17373-KPE-900	C-16	18653-KPE-930	C-17	22000		23801-KCZ-000	M-16	31000		33100-KBB-901	C-1
17410-KPE-900	C-16	18660-KPE-730	C-17			23801-KPF-960	M-16			33102-KPE-900	C-1
17510-KPE-900ZA	C-13			22100-KPF-960	M-7	23804-KPF-900	M-16			33103-KPE-900	C-1
17510-KPE-900ZB	C-13	19000		22116-KR0-010	M-7			31110-KPE-901	M-10		
17611-286-000	C-13			22121-KCZ-000	M-7	24000		31120-KPE-931	M-10		
17611-KPF-850	C-13	19014-KEA-003	C-31	22201-MAE-000	M-7			31200-KBR-008	M-12		
17612-KPE-900	C-13	19034-KPE-900	C-13	22201-MAL-600	M-7	24211-KPF-900	M-17	31201-KS5-901	M-12		
17613-KFB-010	C-13	19051-KA3-830	C-31	22321-KF0-770	M-7	24212-KPF-900	M-17	31204-KS5-901	M-12		
17620-KPE-730	C-13	19052-MN8-000	C-31	22350-KPF-900	M-7	24213-KPF-900	M-17	31205-KL8-711	M-12		
17681-KPE-730	C-13	19100-KPE-730ZA	C-13	22366-HC4-000	M-7	24213-KPF-900	M-17	31206-KW1-901	M-12		
17724-102-700	C-16	19100-KPE-730ZB	C-13	22366-KCZ-000	M-7	24241-KCZ-000	M-17	31207-KS5-901	M-12		
17724-102-700	C-17	19100-KPE-730ZC	C-13	22401-KPF-900	M-7	24300-KPF-900	M-17	31500-KPF-893	C-27		
17910-KPE-900	C-3	19100-KPE-B00ZA	C-13	22810-KPF-900	M-6	24411-KCZ-000	M-17	31500-KPF-894	C-27		
17913-KB7-000	C-3	19100-KPE-B00ZB	C-13	22815-KM7-700	M-6	24430-KK0-000	M-17	31500-MCG-003	C-27		
17920-KPE-900	C-3	19100-KPE-B00ZC	C-13	22870-KPE-870	C-3	24435-KCZ-000	M-17	31500-MCG-004	C-27		
	18000	19100-KPE-B00ZD	C-13			24610-KPF-900	M-17	31510-KPE-900	C-27		
		19100-KPE-D00ZA	C-13	23000		24624-MT3-000	M-17	31511-107-300	C-27		
		19100-KPE-D00ZB	C-13			24651-KFO-013	M-17	31600-HN5-671	C-28		
18291-MM5-860	C-18	19100-KPE-D00ZC	C-13	23121-KPF-900	M-7	24652-028-000	M-17	31700-124-008	C-28		
18292-KPE-900	C-18	19100-KPE-D00ZD	C-13	23211-KPF-900	M-16	24700-KPE-900	C-19	31730-MAS-601	C-28		
18293-MN0-000	C-18	19110-KPE-730	C-13	23220-KPF-900	M-16	24781-KE1-000	C-19	32000			
18300-KPE-730	C-18	19111-KPE-730	C-13	23411-KPF-900	M-16					33610-KBB-900	C-25
18320-KPE-730	C-18	19112-KPE-730	C-13	23412-KCZ-000	M-16					33630-KPE-900	C-25
18325-KPE-730	C-18	19113-KPE-730	C-13	23421-KPE-900	M-16	28000		32100-KPE-730	C-28		
18325-KPE-900	C-18	19113-MB1-870	C-1	23431-KPF-900	M-16			32111-KPF-900	M-10		
18350-KPE-901	C-18	19200-KPE-730ZA	C-13	23432-KCZ-000	M-16	28111-KPF-900	M-11	32112-KW3-000	M-10		
18355-KPE-900	C-18	19200-KPE-730ZB	C-13	23441-KPF-900	M-16	28125-KW3-006	M-11	32401-KPE-900	C-27		
18357-MCG-000	C-18	19200-KPE-730ZC	C-13	23451-KPF-900	M-16	28131-KPF-900	M-11	32410-KPE-900	C-27		
18373-KPE-730	C-18	19200-KPE-B00ZA	C-13	23452-KW3-000	M-16	28141-KR0-010	M-11	32411-253-000	C-27		
18373-KPE-900	C-18	19200-KPE-B00ZB	C-13	23471-KPF-900	M-16	28151-KPF-900	M-11	32414-KGA-940	C-27		
18392-MK4-000	C-18	19200-KPE-B00ZC	C-13	23481-KPF-900	M-16			32414-MJ6-720	C-27		
										33741-MCG-003	C-24

ÍNDICE DE NÚMERO DE PEÇAS / PART NUMBER INDEX / INDICE DEL NUMERO DE LA PIEZA

Nº da Peça Part nº Nº de la Pieza	Nº do bloco Block nº Nº del Bloque	Nº da Peça Part nº Nº de la Pieza	Nº do bloco Block nº Nº del Bloque	Nº da Peça Part nº Nº de la Pieza	Nº do bloco Block nº Nº del Bloque	Nº da Peça Part nº Nº de la Pieza	Nº do bloco Block nº Nº del Bloque	Nº da Peça Part nº Nº de la Pieza	Nº do bloco Block nº Nº del Bloque	Nº da Peça Part nº Nº de la Pieza	Nº do bloco Block nº Nº del Bloque
34000		37000		43145-KPE-900	C-11	45105-KAS-415	C-9	46525-KK0-003	C-19	50710-371-730	C-29
				43151-329-000	C-11	45108-KW8-901	C-9			50710-KB7-000	C-20
34901-KW8-900	C-1	38120-MV9-008	C-28	43352-568-003	C-9	45112-KS6-701	C-9	47000		50712-405-000	C-20
34905-271-000	C-25	38201-MCG-000	C-28	43353-461-771	C-9	45125-KPE-901	C-4			50715-KW8-920	C-20
34905-KBB-901	C-25	38215-KPF-900	C-28	43410-KPE-900	C-11	45131-166-016	C-9	47134-567-000	M-13	50811-KPE-900	C-29
34906-447-711	C-26			43411-KHA-940	C-11	45131-HA5-672	C-9			50911-MN1-670	C-22
		40000		43451-KPE-930	C-19	45132-166-016	C-9	50000			
35000				43453-KGA-K00	C-19	45133-MA3-006	C-9				
		40510-MCG-000	C-22	43453-KPF-900	C-19	45134-KB7-005	C-11	50100-KPE-730ZA	C-29	51000	
35010-KPE-730	C-5	40530-KPE-900	C-22	43472-KB9-750	C-19	45150-KPE-731	C-9	50100-KPE-870ZB	C-29	51401-KPE-901	C-8
35100-KPE-730	C-5	40543-MCG-000	C-22			45190-KCZ-J71	C-9	50196-KPE-900	C-29	51402-MV8-901	C-8
35101-MCG-000	C-5	40546-KPF-900	C-22	44000		45203-MG3-016	C-9	50302-KG1-000	C-13	51403-KF0-003	C-8
35105-MG9-681	C-5					45215-ML7-922	C-9	50325-KPE-730	C-27	51405-KPE-900	C-8
35106-KPE-730	C-5	41000		44301-KPE-900	C-10	45351-KPE-900	C-10	50325-KPE-900	C-27	51405-MCG-003	C-23
35122-KPE-730	C-5			44311-KPE-900	C-10	45461-MG3-650	C-8	50326-KPE-730	C-27	51410-KPE-901	C-8
35127-KPF-960	C-5	41201-KPE-900	C-12	44601-KPE-900	C-10	45462-KPE-730	C-8	50360-KPE-900ZB	C-29	51412-MB4-003	C-8
35130-KPE-730	C-3			44604-KPE-900	C-10	45466-KA4-000	C-5	50530-KPE-900	C-21	51414-MN5-003	C-8
35200-KPE-730	C-3	42000		44605-KPE-900	C-10	45466-KA4-000	C-6	50530-KPE-910	C-21	51415-MG2-701	C-8
35330-MK5-003	C-3			44610-KL3-770	C-10	45468-KPE-930	C-6	50532-KPE-900	C-29	51416-MCG-003	C-8
35340-MA5-671	C-4	42301-KPF-900	C-12	44620-KPE-730	C-10	45469-KPE-930	C-5	50533-KPE-900	C-29	51420-KPE-901	C-8
35350-KPE-900	C-19	42312-KPE-900	C-12	44680-MA0-000	C-10	45504-410-003	C-4	50534-KPE-900	C-29	51430-KPE-901	C-5
35357-KPE-900	C-19	42604-KPE-900	C-12	44701-KPE-902	C-10	45510-KBB-305	C-4	50535-429-000	C-21	51430-KPE-901	C-8
35600-413-023	M-13	42605-KPE-900	C-12	44711-KPE-902	C-10	45510-KHA-941	C-4	50535-KPF-850	C-20	51432-MV4-003	C-8
35601-KG0-000	M-13	42620-KPE-730	C-12	44712-KPE-901	C-10	45513-HA2-006	C-4	50536-KPE-900	C-29	51437-MM5-003	C-8
35700-MCG-000	C-21	42701-KPE-902	C-12	44713-MAN-622	C-10	45513-KV2-901	C-4	50537-KPE-900	C-29	51440-KPE-901	C-8
35851-KBB-900	C-27	42711-KPE-902	C-12	44800-MCG-003	C-10	45517-166-006	C-4	50538-KPE-900	C-29	51447-MCG-003	C-8
35851-MF5-751	C-27	42712-KPE-901	C-12	44806-MCG-003	C-10	45518-MG3-016	C-4	50547-KPE-900	C-21	51454-MM9-671	C-8
35855-MG7-751	C-27	42713-KW8-901	C-12	44809-402-000	C-10	45520-MG7-006	C-4	50603-033-010	C-20	51480-KPE-901	C-8
35856-MF5-751	C-27	42717-329-000	C-10	44830-KY7-000	C-2	45521-HA2-006	C-4	50612-KPE-900	C-20	51490-KAE-003	C-8
		42717-329-000	C-12	44831-KY7-000	C-2	45530-KJ1-702	C-4	50615-KPE-730	C-20	51520-KPE-901	C-8
				44832-KPE-730	C-6			50615-KPE-900	C-20	51530-KPE-901	C-8
37000		43000		44832-MG2-700	C-8	46000		50617-466-000	C-20	51580-KPE-901	C-8
								50642-KPE-900	C-20	51611-KF0-003	C-8
37101-GT5-000	C-24	43100-KPF-900ZA	C-11	45000		46500-KPE-900	C-19	50645-KPE-730	C-20	51612-KF0-003	C-8
37200-KPE-900	C-2	43107-MAJ-G41	C-9			46513-KPE-730	C-19	50645-KPE-900	C-20	51634-MA0-003	C-8
37243-MG2-000	C-2	43141-KPE-900	C-11	45101-KBB-901	C-9	46515-KPE-900	C-19	50701-KPE-900	C-20		
37700-KPF-900	C-2	43142-KAS-890	C-11	45105-KAS-405	C-9	46515-KY7-000	C-19	50706-KPE-900	C-20		

ÍNDICE DE NÚMERO DE PEÇAS / PART NUMBER INDEX / INDICE DEL NUMERO DE LA PIEZA

Nº da Peça Part nº Nº de la Pieza	Nº do bloco Block nº Nº del Bloque	Nº da Peça Part nº Nº de la Pieza	Nº do bloco Block nº Nº del Bloque	Nº da Peça Part nº Nº de la Pieza	Nº do bloco Block nº Nº del Bloque	Nº da Peça Part nº Nº de la Pieza	Nº do bloco Block nº Nº del Bloque	Nº da Peça Part nº Nº de la Pieza	Nº do bloco Block nº Nº del Bloque	Nº da Peça Part nº Nº de la Pieza	Nº do bloco Block nº Nº del Bloque
52000		53175-KV2-900 C-4		61310-KPE-900ZA C-33-2		83505-KPE-D00ZB C-15		84000		87126-KPE-B00ZC C-33-1	
		53176-KJ1-701 C-4		61311-KPE-900 C-1		83505-KPE-D00ZC C-15				87126-KPE-B00ZD C-33-1	
52101-KPE-900 C-22		53177-KS5-700 C-3		61312-KPE-900 C-1		83505-KPE-D00ZD C-15		84701-KPE-900 C-24		87126-KPE-D00ZA C-33-2	
52116-MC7-00 C-12		53178-KRH-D20 C-3		61317-KPE-730 C-2		83505-KPE-D00ZE C-15		84710-KPE-900 C-25		87126-KPE-D00ZB C-33-2	
52141-KPE-900 C-22		53178-MCG-000 C-3		61318-KPE-730 C-2		83505-KPS-900 C-25		84720-KPE-900 C-25		87126-KPE-D00ZC C-33-2	
52144-356-005 C-22		53192-268-000 C-3				83505-MN0-000 C-25				87126-KPE-D00ZD C-33-2	
52156-KB7-000 C-22		53192-KRM-860 C-3		70000		83507-422-000 C-30		86000		87126-KPE-D00ZE C-33-2	
52159-KB7-000 C-22		53200-KPE-900 C-6				83508-MR4-900 C-30				87127-KPE-730ZA C-33	
52159-KPE-900 C-22		53208-KCH-900 C-5		77200-KPE-900ZA C-14		83510-KPE-730ZA C-15		86150-KPG-902 C-5		87127-KPE-730ZB C-33	
52170-KPE-900 C-22		53214-KA4-701 C-6		77200-KPE-900ZC C-14		83512-KA4-700 C-18				87127-KPE-730ZC C-33	
52171-KR6-000 C-22		53229-KPE-900 C-6		77235-469-000 C-2		83520-KPE-730ZA C-15		87000		87127-KPE-B00ZA C-33-1	
52200-KPE-900 C-22		53300-KPE-730 C-5		77236-GZ5-000 C-2		83520-KPE-730ZB C-15				87127-KPE-B00ZB C-33-1	
52400-KPE-841ZA C-23						83520-KPE-730ZD C-15		87121-KPE-730 C-32		87127-KPE-B00ZC C-33-1	
52400-KPE-901ZA C-23		61000		80000		83551-300-000 C-15		87121-KPF-900 C-32		87127-KPE-B00ZD C-33-1	
52462-KPE-900 C-23						83551-376-000 C-13		87123-KPE-730ZA C-33		87127-KPE-D00ZA C-33-2	
52463-KPE-900 C-23		61100-KPE-900ZA C-7		80100-KPE-870ZA C-24		83551-376-000 C-15		87123-KPE-730ZA C-33-1		87127-KPE-D00ZB C-33-2	
52464-KPE-900 C-23		61100-KPE-900ZF C-7		80100-KPE-870ZB C-24		83551-376-000 C-15		87123-KPE-730ZA C-33-2		87127-KPE-D00ZC C-33-2	
52465-KPE-900 C-23		61100-KPE-900ZG C-7		80100-KPE-870ZC C-24		83551-KRH-D20 C-27		87124-KPE-730ZA C-33-1		87127-KPE-D00ZD C-33-2	
52470-KPE-901ZA C-23		61100-KPE-900ZH C-7		80100-KPE-B00ZA C-24		83551-MA6-000 C-27		87124-KPE-730ZA C-33-2		87127-KPE-D00ZE C-33-2	
52475-KPE-900 C-23		61104-KBB-900 C-7		80100-KPE-B00ZD C-24		83600-KPE-900ZA C-15		87124-KPE-730ZB C-33		87128-KPE-730ZA C-33	
		61300-KPE-730ZA C-1		80100-KPE-D00ZA C-24		83600-KPE-900ZG C-15		87125-KPE-730ZA C-33		87128-KPE-730ZB C-33	
53000		61300-KPE-730ZB C-1		80101-165-000 C-13		83600-KPE-900ZH C-15		87125-KPE-730ZB C-33		87128-KPE-730ZC C-33	
		61300-KPE-730ZC C-1		80101-165-000 C-16		83600-KPE-900ZJ C-15		87125-KPE-730ZC C-33		87128-KPE-B00ZA C-33-1	
53100-KPE-870 C-5		61300-KPE-B00ZA C-1		80101-165-000 C-27		83600-KPE-900ZL C-15		87125-KPE-B00ZA C-33-1		87128-KPE-B00ZB C-33-1	
53124-KCY-671 C-6		61300-KPE-B00ZB C-1		80107-KJ8-000 C-14		83601-KPE-900ZA C-15		87125-KPE-B00ZB C-33-1		87128-KPE-B00ZC C-33-1	
53140-MK5-020 C-3		61300-KPE-B00ZC C-1		80107-KJ8-000 C-27		83605-KPE-B00ZA C-15		87125-KPE-B00ZC C-33-1		87128-KPE-B00ZD C-33-1	
53165-MK5-010 C-3		61300-KPE-B00ZD C-1				83605-KPE-B00ZB C-15		87125-KPE-B00ZD C-33-1		87128-KPE-D00ZA C-33-2	
53166-MK5-010 C-3		61300-KPE-D00ZA C-1		83000		83605-KPE-B00ZC C-15		87125-KPE-D00ZA C-33-2		87128-KPE-D00ZB C-33-2	
53167-KAS-900 C-3		61302-KPE-900ZD C-1				83605-KPE-B00ZD C-15		87125-KPE-D00ZB C-33-2		87128-KPE-D00ZC C-33-2	
53167-KPS-900 C-3		61310-KPE-870ZA C-33		83119-MG9-000 C-18		83605-KPE-D00ZA C-15		87125-KPE-D00ZC C-33-2		87128-KPE-D00ZD C-33-2	
53168-KAS-900 C-3		61310-KPE-870ZA C-33-1		83501-KB7-000 C-30		83605-KPE-D00ZB C-15		87125-KPE-D00ZD C-33-2		87128-KPE-D00ZE C-33-2	
53168-KPS-900 C-3		61310-KPE-870ZA C-33-1		83504-KB7-000 C-30		83605-KPE-D00ZC C-15		87125-KPE-D00ZE C-33-2		87130-KPE-B00ZA C-33-1	
53169-KPE-900 C-3		61310-KPE-870ZA C-33-2		83505-KPE-B00ZA C-15		83605-KPE-D00ZD C-15		87126-KPE-730ZA C-33		87130-KPE-B00ZA C-33-2	
53172-KRH-D20 C-3		61310-KPE-870ZA C-33-2		83505-KPE-B00ZB C-15		83605-KPE-D00ZE C-15		87126-KPE-730ZB C-33		87130-KPE-B00ZB C-33-1	
53172-KS5-700 C-3		61310-KPE-900ZA C-33-1		83505-KPE-B00ZC C-15		83642-GM2-000 C-13		87126-KPE-730ZC C-33		87130-KPE-D00ZA C-33-2	
53174-KE1-000 C-3		61310-KPE-900ZA C-33-1		83505-KPE-B00ZD C-15		83643-355-300 C-15		87126-KPE-B00ZA C-33-1		87130-KPE-D00ZB C-33-2	
53174-KRH-D20 C-3		61310-KPE-900ZA C-33-2		83505-KPE-D00ZA C-15				87126-KPE-B00ZB C-33-1		87130-KPE-D00ZC C-33-2	

ÍNDICE DE NÚMERO DE PEÇAS / PART NUMBER INDEX / INDICE DEL NUMERO DE LA PIEZA

Nº da Peça Part nº Nº de la Pieza	Nº do bloco Block nº Nº del Bloque	Nº da Peça Part nº Nº de la Pieza	Nº do bloco Block nº Nº del Bloque	Nº da Peça Part nº Nº de la Pieza	Nº do bloco Block nº Nº del Bloque	Nº da Peça Part nº Nº de la Pieza	Nº do bloco Block nº Nº del Bloque	Nº da Peça Part nº Nº de la Pieza	Nº do bloco Block nº Nº del Bloque	Nº da Peça Part nº Nº de la Pieza	Nº do bloco Block nº Nº del Bloque
87130-KPE-D00ZD	C-33-2	89225-KW8-900	C-30	90004-GHR-680	M-12	90033-GHR-E40	C-28	90105-GHR-J40	C-3	90202-GHR-640	C-22
87130-KPE-D00ZE	C-33-2	89226-KW8-901	C-30	90004-GHR-700	M-8	90033-GHR-E70	C-20	90105-KAE-870	C-10	90203-MF9-710	C-21
87131-KPE-D00ZA	C-33-2	89228-443-900	C-30	90004-GHR-790	M-8	90037-GHR-810	C-29	90105-KGA-B00	C-29	90204-GHR-640	C-22
87131-KPE-D00ZB	C-33-2			90005-KRM-840	M-4	90038-GHR-790	C-29	90106-KY2-701	C-24	90204-KA3-730	C-10
87131-KPE-D00ZC	C-33-2	90000		90005-KY7-000	M-4	90038-GHR-810	C-29	90108-MK6-670	C-21	90204-KPE-870	M-2
87131-KPE-D00ZD	C-33-2			90010-ML0-720	C-19	90038-GHR-880	C-29	90111-147-000	C-24	90205-GR1-000	C-1
87131-KPE-D00ZE	C-33-2	90001-961-670	C-16	90015-GHR-670	C-19	90038-GHR-900	C-29	90111-162-000	C-1	90207-GHR-630	C-2
87132-KPE-730	C-32	90001-961-670	C-27	90017-MAL-600	M-1	90038-GHR-970	C-29	90111-362-000	C-5	90208-GHR-630	C-3
87505-KPE-840	C-32	90001-KPF-900	M-7	90022-KRM-840	M-17	90039-GHR-780	C-20	90113-HA6-770	C-3	90208-GHR-630	C-14
87505-KPE-930	C-32	90001-KPF-910	M-1	90023-MA6-000	M-10	90040-GHR-650	C-13	90114-166-006	C-4	90208-GHR-630	C-29
87507-KPE-840	C-32	90004-GHB-630	M-4	90032-GHR-630	C-29	90040-GHR-660	M-8	90115-KV3-700	C-22	90208-GHR-640	C-18
87507-KPE-900	C-32	90004-GHB-630	M-6	90032-GHR-640	C-18	90040-GHR-660	C-8	90116-KV3-701	C-8	90208-GHR-650	C-29
87508-MV9-760	C-32	90004-GHB-630	M-9	90032-GHR-640	C-22	90040-GHR-660	C-15	90120-KPS-900	C-3	90227-GHR-D60	C-3
87508-MY5-B60	C-32	90004-GHB-630	M-13	90032-GHR-640	C-25	90040-GHR-670	C-27	90121-KPS-900	C-3	90227-GHR-D70	C-3
87516-KFC-900	C-23	90004-GHB-630	C-31	90032-GHR-640	C-30	90040-GHR-690	C-13	90122-MN4-008	M-12	90227-GHR-D80	C-3
87516-KFC-910	C-23	90004-GHB-660	M-8	90032-GHR-650	C-13	90040-GHR-690	C-24	90125-KA4-000	C-12	90227-GHR-D90	C-8
87560-KPF-900	C-32	90004-GHB-670	M-2	90032-GHR-660	M-4	90040-GHR-A30	C-18	90127-KF0-770	C-13	90231-GHR-640	C-20
87560-KW2-980	C-32	90004-GHB-670	M-9	90032-GHR-660	C-2	90040-GHR-E30	C-18	90128-KPE-900	C-23	90231-GHR-E40	C-18
87565-KPE-740ZA	C-32	90004-GHB-680	M-6	90032-GHR-660	C-14	90040-GHR-E30	C-21	90129-KPE-900	C-23	90233-GHR-630	C-2
87565-KPE-740ZB	C-32	90004-GHB-680	M-12	90032-GHR-660	C-28	90040-GHR-E80	C-31	90131-883-000	M-13	90233-GHR-630	C-22
87565-KPE-740ZC	C-32	90004-GHB-690	M-9	90032-GHR-680	M-17	90040-GHR-E90	C-4	90131-KPS-900	C-9	90235-KPF-900	M-7
		90004-GHB-700	M-8	90032-GHR-700	C-7	90071-MB0-000	M-12	90131-MS6-900	C-9	90286-147-670	C-1
88000		90004-GHB-700	M-9	90032-GHR-700	C-31	90071-ME9-000	M-10	90132-MY2-000	C-9	90301-473-003	C-8
		90004-GHB-700	M-13	90032-GHR-710	C-22	90084-KPS-900	M-9	90136-428-870	C-13	90301-473-003	C-11
88110-KPE-B01	C-3	90004-GHB-710	M-6	90032-GHR-750	C-11	90084-KRM-840	M-16	90139-SM4-003	C-28	90301-473-003	C-22
88113-KBA-900	C-3	90004-GHB-740	M-13	90032-GHR-790	C-29	90085-KRM-850	M-10	90145-MS9-612	C-4	90301-KBA-900	C-3
88210-KBB-900	C-3	90004-GHB-760	M-6	90032-GHR-940	M-2	90087-KGA-850	M-9	90147-MCE-950	C-21	90304-GE8-003	C-23
		90004-GHB-760	M-9	90032-GHR-E80	C-16	90087-KT7-000	M-9	90150-KPE-900	C-23	90304-KPS-900	C-5
89000		90004-GHB-770	M-13	90032-GHR-E80	C-27	90089-KCZ-000	M-10	90153-KV6-920	C-23	90304-MCG-000	C-18
		90004-GHB-790	M-8	90032-KPF-900	M-5	90092-KE5-000	M-10	90154-HA8-000	C-23	90305-GE8-003	C-22
89010-KPE-900	C-30	90004-GHB-810	M-13	90032-KPF-961	M-5	90101-KBB-950	C-24	90155-KBB-900	C-19	90305-ME5-003	C-11
89101-MCG-000	C-30	90004-GHR-630	M-4	90033-GHR-660	C-18	90102-KE5-000	M-2	90188-GHR-J80	C-25	90306-KF0-003	C-23
89211-MJO-950	C-30	90004-GHR-630	M-6	90033-GHR-660	C-29	90102-KPE-B40	C-10	90201-GHR-610	M-13	90309-ML3-791	C-12
89216-KPF-900	C-30	90004-GHR-630	C-31	90033-GHR-670	C-29	90103-KB7-000	C-6	90201-GHR-630	C-19	90311-KPE-900	C-24
89218-KB7-900	C-30	90004-GHR-660	M-8	90033-GHR-740	C-18	90103-KPE-B40	C-22	90201-GHR-E20	C-8	90311-KPE-900	C-27
89222-443-900	C-30	90004-GHR-670	M-2	90033-GHR-750	C-18	90103-KRE-710	C-25	90201-KCZ-010	M-7	90312-GF0-000	C-14
89224-443-900	C-30	90004-GHR-680	M-6	90033-GHR-780	C-5	90104-MJ1-000	C-5	90202-GHR-630	C-27	90321-315-670	C-3

ÍNDICE DE NÚMERO DE PEÇAS / PART NUMBER INDEX / INDICE DEL NUMERO DE LA PIEZA

Nº da Peça Part nº Nº de la Pieza	Nº do bloco Block nº Nº del Bloque	Nº da Peça Part nº Nº de la Pieza	Nº do bloco Block nº Nº del Bloque	Nº da Peça Part nº Nº de la Pieza	Nº do bloco Block nº Nº del Bloque	Nº da Peça Part nº Nº de la Pieza	Nº do bloco Block nº Nº del Bloque	Nº da Peça Part nº Nº de la Pieza	Nº do bloco Block nº Nº del Bloque	Nº da Peça Part nº Nº de la Pieza	Nº do bloco Block nº Nº del Bloque
90322-KRM-860	C-3	90513-323-000	C-22	90706-KPF-960	M-5	91254-KPE-730	C-23	93500-03020-0A	C-8	94050-06000	C-3
90380-MB1-000	C-13	90513-323-000	C-30	90755-229-003	C-10	91254-KS6-003	C-23	93500-04008-1A	M-18	94050-06000	C-4
90401-KCZ-000	M-16	90522-028-000	C-15	90755-KGA-K00	C-10	91258-410-006	C-10	93500-04014-1A	M-18	94050-06000	C-14
90401-KE7-000	M-16	90522-KF0-000	C-15			91262-KV3-831	C-23	93500-04032-0G	C-3	94050-06000	C-29
90401-KRM-R20	M-13	90522-KF0-000	C-24	91000		91301-200-000	M-2	93500-04045-0G	C-3	94050-08000	C-18
90402-KPF-960	M-15	90543-KRM-840	M-1			91301-KPF-960	M-2	93500-05010-1A	M-18	94050-08000	C-29
90402-KW3-000	M-16	90544-283-000	C-8	91001-KPF-901	M-14	91302-KF0-003	M-6	93500-05012	C-16	94050-10000	C-29
90403-KW3-000	M-16	90545-292-000	C-7	91002-KPF-901	M-15	91302-KPF-960	M-6	93500-05016-0G	C-3	94050-10070	C-3
90404-KK0-000	M-7	90545-300-000	C-4	91003-KPF-901	M-16	91303-KK0-003	M-8	93500-05018-0G	C-3	94101-03000	C-30
90404-KW3-000	M-16	90545-323-700	C-13	91004-KPF-901	M-16	91303-KPF-960	M-8	93500-05020-0G	C-3	94101-06000	C-20
90407-415-000	M-11	90559-KPF-900	C-11	91004-KW3-004	M-16	91303-KRM-840	M-9	93500-05022-0G	C-8	94101-06800	C-18
90410-GCE-C60	M-2	90601-437-000	M-16	91005-KPF-901	M-16	91305-HN0-A00	M-2	93500-05025-0G	C-16	94101-08000	C-20
90410-HC4-000	M-2	90601-KPF-900	M-7	91007-KPF-901	M-7	91305-KPF-850	C-31	93500-05028-0G	M-2	94103-06000	C-2
90417-KRM-840	M-17	90601-KPF-960	M-15	91013-KPS-731	C-12	91305-PE2-003	C-31	93500-05028-0G	C-16	94103-06000	C-22
90431-KM1-010	M-7	90601-KPS-900	M-16	91013-KPS-732	C-12	91306-KRM-840	M-4	93600-04012-1G	C-4	94109-12000	M-13
90441-MC0-000	M-6	90605-200-000	M-16	91015-KV6-003	C-6	91306-MG3-000	M-4	93700-05018-0G	C-10	94111-03000	C-3
90443-KR0-000	M-13	90605-KPS-900	M-16	91021-148-004	M-13	91307-KRM-840	M-6	93891-05025-07	C-25	94111-06000	C-27
90451-107-000	M-16	90606-KRM-840	M-17	91021-KPF-961	M-9	91309-425-003	M-12	93892-04010-18	M-18	94201-16150	C-20
90451-KPS-900	M-16	90650-KW3-000	C-3	91021-KR0-000	M-9	91314-KPE-900	C-31	93893-04012-17	C-4	94201-20120	C-19
90452-187-000	M-11	90651-GFP-900	C-13	91022-KPF-961	M-13	91314-KPF-850	C-31	93894-05012-00	C-26	94201-20150	C-20
90454-KF0-000	M-16	90651-KM9-000	C-17	91051-KPS-731	C-12	91314-MJ0-000	M-9	93901-22380	C-25	94201-30450	C-30
90455-107-000	M-16	90651-KPS-900	C-13	91051-KPS-732	C-12	91320-MB0-000	M-12	93901-24680	C-26	94301-08140	M-2
90455-KPS-900	M-16	90651-KRH-D20	C-27	91058-KPE-730	C-5	91356-KEH-910	M-9	93901-25220	C-27	94301-10120	M-8
90462-107-000	M-7	90651-KRH-D20	C-27	91058-MG9-681	C-5	91356-KF0-003	C-8	93901-32320	C-3	94301-10120	C-31
90465-MC4-000	C-12	90651-KV6-003	C-27	91059-KPE-730	C-5	91356-KSS-900	M-9	93901-34210	C-1	94301-10160	M-2
90475-703-000	M-6	90651-MA5-671	C-4	91059-MK4-601	C-5	91410-679-000	C-27	93903-25380	C-16	94301-12200	M-2
90475-KPF-960	M-6	90652-KT1-771	C-27	91070-KPE-901	C-22	91501-MR4-900	C-30	93913-14120	C-15	94303-04065	M-8
90488-425-000	M-13	90652-KT1-771	C-28	91071-KPE-901	C-23			93913-24180	C-1	94601-17000	M-14
90501-KGA-E00	C-22	90679-SG9-E01	C-3	91072-KPE-901	C-23	92000		93913-25410	C-16		
90501-KGA-E00	C-30	90702-KRM-840	M-2	91073-KPE-901	C-23			93913-25520	C-25	95000	
90501-KPE-B40	C-3	90702-KRM-840	M-6	91102-KR0-003	M-11	92101-06018-0A	C-19				
90502-KGA-K00	C-27	90702-KRM-840	M-8	91201-KW3-003	M-16	92900-06025-0E	C-8	94000		95002-02079	M-18
90503-KAK-900	C-24	90702-KRM-840	M-9	91202-965-003	M-17	92900-08022-3E	M-2			95002-02079	C-17
90503-KPS-900	C-5	90702-KRM-840	M-13	91203-KK0-003	M-7			94001-04000-0S	M-13	95002-02089	M-18
90504-KPF-900	M-10	90703-KRM-840	M-8	91204-KK0-003	M-6	92000		94001-06000-0S	C-19	95002-02100	C-13
90512-300-000	C-22	90703-KRM-840	C-31	91253-033-033	C-12			94002-06000-0S	C-27	95002-02120	C-13
90512-300-000	C-30	90706-KPF-960	M-2	91254-KF0-003	C-8	93404-06025-00	C-27	94021-06000-0S	C-2	95002-41050-00	C-16

ÍNDICE DE NÚMERO DE PEÇAS / PART NUMBER INDEX / INDICE DEL NUMERO DE LA PIEZA

Nº da Peça Part nº Nº de la Pieza	Nº do bloco Block nº Nº del Bloque	Nº da Peça Part nº Nº de la Pieza	Nº do bloco Block nº Nº del Bloque	Nº da Peça Part nº Nº de la Pieza	Nº do bloco Block nº Nº del Bloque	Nº da Peça Part nº Nº de la Pieza	Nº do bloco Block nº Nº del Bloque	Nº da Peça Part nº Nº de la Pieza	Nº do bloco Block nº Nº del Bloque	Nº da Peça Part nº Nº de la Pieza	Nº do bloco Block nº Nº del Bloque
95005-35060-20	M-18	96000									
95005-45035-50	M-18										
95005-50250-50	M-18	96001-06010-02	C-18								
95014-22200	C-5	96001-06010-07	C-18								
95015-32001	C-19	96001-06010-07	C-21								
95015-42000	C-19	96001-06014-00	C-13								
95015-81000	C-20	96001-06016-00	M-8								
95701-06010-00	C-29	96001-06016-00	C-15								
95701-06012-00	C-18	96001-06018-00	C-27								
95701-06012-00	C-22	96001-06020-07	C-31								
95701-06012-00	C-25	96001-06022-00	C-13								
95701-06012-00	C-30	96001-06022-00	C-24								
95701-06014-00	C-13	96140-62020-10	C-10								
95701-06016-00	C-2	96140-62030-10	C-12								
95701-06016-00	C-14	96140-63030-10	C-12								
95701-06016-00	C-28	96220-30098	M-17								
95701-06020-07	C-16	96400-06028-00	C-22								
95701-06020-07	C-27										
95701-06025-00	C-7	97000									
95701-06025-00	C-31										
95701-06028-00	C-22	97000-45200	C-10								
95701-06055-00	C-29	97000-45200	C-12								
95701-06130-00	M-2	9700W-06500	C-10								
95701-08012-07	C-28	9700W-06500	C-12								
95701-08016-00	C-18										
95701-08016-00	C-29	98000									
95701-08018-00	C-29										
95701-08018-07	C-20	98059-589J6	M-2								
95701-08035-00	C-18	98059-599J6	M-2								
95701-08038-00	C-18	98200-32000	C-27								
95801-08055-00	C-29	98200-41000	C-28								
95801-08065-00	C-29	98200-41500	C-28								
95801-10055-00	C-29										
95801-10065-00	C-29	99000									
95801-10100-00	C-29										
95801-10110-00	C-29	99101-KPE-1350	M-18								
95801-10150-00	C-29	99101-KPE-1380	M-18								
95801-12050-00	C-20	99104-KPF-0450	M-18								

